




RÉSEAUX D'ÉLEVAGE

Résultats annuels - Campagne 2018



Cas-type

CTO SIGT consolidé 2018

Dossier établi par

Equipe : Equipe DOM REUNION



Caractéristiques de l'exploitation

3,5 unités de main-d'oeuvre - dont 1,00 salariée

28 ha de Surface agricole utile

dont 28 ha de surface fourragère principale - dont 28 ha d'herbe

dont 0 ha de grandes cultures

114 UGB - Chargement apparent 4,1 UGB / ha SFT

dont 113,9 bovins lait



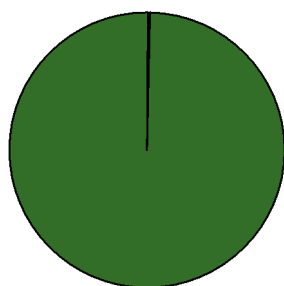
La Réunion

Avec le soutien
financier de



ASSOLEMENT DU SYSTEME

Surface Agricole Utile 28 ha Surface Fourragère Principale 100 % Surface Non Fourragère 0 %

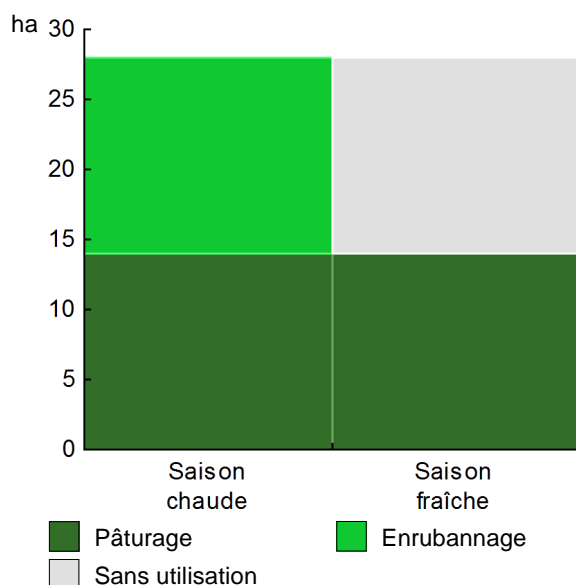


	Surface (ha)	%
Surface en herbe	28,0	100

LE SYSTEME FOURRAGER

Chargement corrigé 3,95 UGB / ha SFP **Cultures Fourragères (CF)/ SFP** 0 %
 Part des prairies permanentes / SH 0 % Prairie temporaire implantée dans l'année ha
 Fumure minérale (/ha herbe) 99 N 33 P2O5 18 K2O Fumure minérale (/ha CF) 0 N 0 P2O5 0 K2O

Utilisation des surfaces fourragères

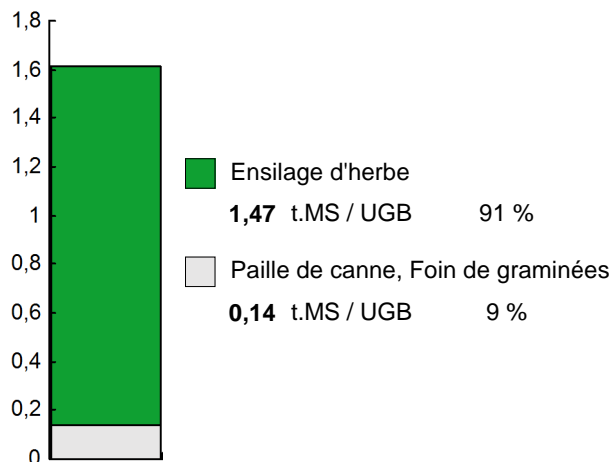


Couvert / mode d'utilisation	Surface (ha)	N	P2O5	K2O	Fum Orga
Surface en herbe					
Enrubannage	14,0	99	33	18	L
Pâturage	14,0	99	33	18	F

Légende : L=Lisier, F=Fumier

Fourrages conservés utilisés 1,62 t. MS / UGB
 dont variation de stock 0,00 t.MS / UGB
 Autonomie des fourrages conservés 91 %

Fourrages conservés utilisés



Récoltes	Surface (ha)	Rdt MS/ha	tMS /UGB	Ares /UGB
Ensilage d'herbe	14,0	12,0	1,47	12
Dérobées	14,0	12,0		

LE TROUPEAU BOVINS LAIT

77,0 vaches Prim'holstein

Référence M.G. 0,00 g/l


Atelier bovins lait

113,9 UGB

100 % du total UGB

1,5 UGB/VL

28,0 ha SFP



Lait produit

535 000 l **6 948 l/vache**

Lait vendu

535 000 l **521 €**/1000l TP 32,00 g/l
TB 37,00 g/l

Livraisons et prix du lait

66 vêlages

IVV moyen 425 j

21

dont génisses

32 %

66 Veaux nés

6

dont veaux morts

9 %

Conduite du troupeau

Rang moyen de lactation 0,0

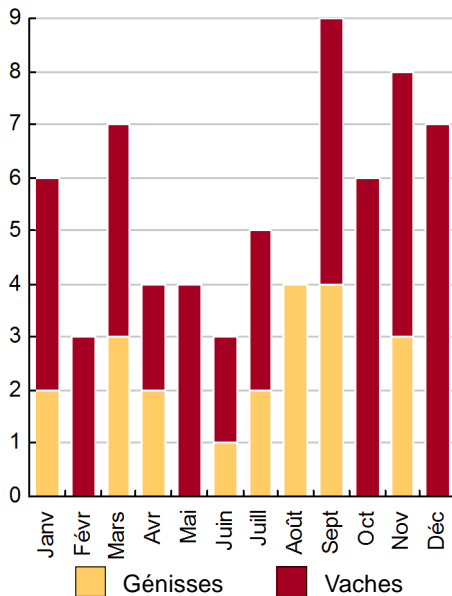
Age moyen au premier vêlage 0 mois

Niveau moyen des génisses au vêlage 0 l

Niveau moyen des vaches au vêlage 0 l

Le graphique de la répartition mensuelle de la production laitière ne peut pas s'afficher (saisie incomplète)

Répartition des vèlages



Ventes et achats d'animaux

Catégorie	Race	Signe qualité	Poids /tête	Prix € /tête	
Ventes					
15 Vaches réforme finies	66		600,0 kgv	1,67	1 000
30 Veaux naissants mâles	66		40,0 kgv	3,75	150
7 Veaux naissants femelles	66		83,3 kgv	4,56	380

Concentrés

Quantité totale 361 t
362 €/t
dont prélevé 0 %

Autres bovins laitiers 1 095 kg/UGB
396 €/UGB

Concentrés aux vaches laitières

4 169 kg/VL
600 g/l
217 €/1000l

Production autonome
en % du lait produit / VL

4 051 l/VL
58 %

Marge brute atelier

188 242 €

2 445 €/vache

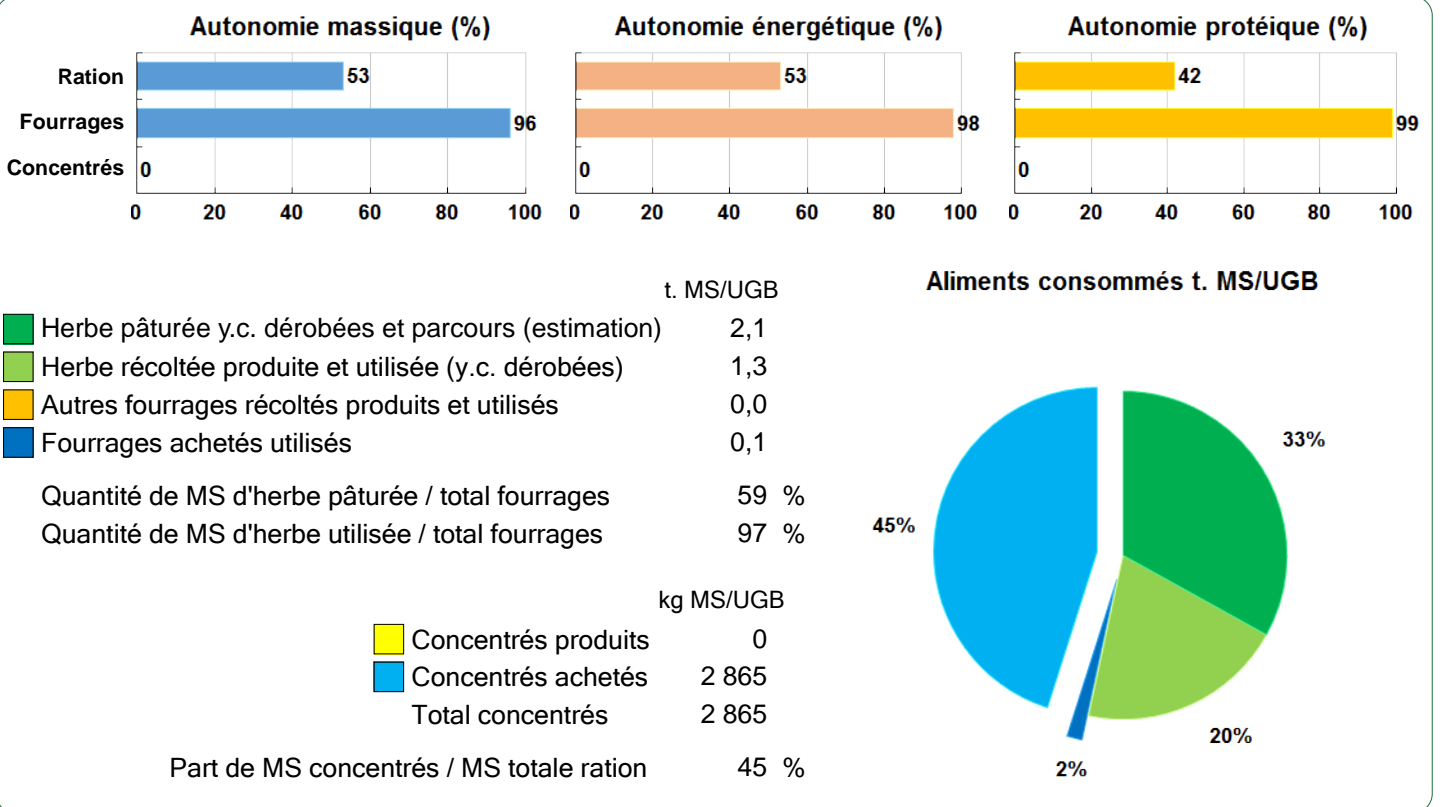
352 €/1000l

6 723 €/ha SFP

AUTONOMIE ALIMENTAIRE



Bovins lait



LES RESULTATS ECONOMIQUES 2018

Période du 01/01/2018 au 31/12/2018

Régime fiscal : Réel normal obligatoire


PRODUIT BRUT TOTAL (PB)		375 806 €	CHARGES		250 449 €
Bovins lait	(100 % PB)	374 966	Charges opérationnelles	(50 % PB)	186 724
Ventes		300 809	Troupeau	1 597 €/UGB	181 852
Lait vente laiterie : 535 000 l à 0,521 €		278 649	(114 UGB bovins lait)		
15 Vaches réforme finies race 66 (600 kgv - 1 000 €)		15 000	Concentrés	1 170 €/UGB	133 313
30 Veaux naissants mâles race 66 (40 kgv - 150 €)		4 500	Autre	201 €/UGB	22 839
7 Veaux naissants femelles race 66 (83,3 kgv - 380 €)		2 660	Frais d'élevage	120 €/UGB	13 668
Aides		74 156	Frais vétérinaires	80 €/UGB	9 112
POSEI Aide production laitière : 535 t à 110,00 €		58 850	Fourrages achetés	26 €/UGB	2 920
Aide Fodelait : 535 t à 21,32 €		11 406	Surfaces fourragères	174 €/ha	4 872
Prime abat. gros bovins base : 15 têtes à 260,00 €		3 900	(28 ha SFP : dont 28 ha SH)		
Produits non affectables	(0 % PB)	840	Engrais et amendements	174 €/ha	4 872
Aides		840			
Indemnité spéciale montagne		840			
			Charges de structure	(17 % PB)	63 725
			(hors amortissements et frais financiers)		
			Main-d'oeuvre (MSA + salaires)	715 €/ha SAU	20 020
			Foncier	179 €/ha SAU	5 000
			Matériel	559 €/ha SAU	15 660
			Bâtiments et installations		0
			Autres charges	823 €/ha SAU	23 045
			EXCEDENT BRUT D'EXPLOITATION	(33 % PB)	125 357 €
				50 143 €/UMO	(2,5 UMO exploitants)
Annuités	(35 % EBE)	43 852 €	Amortissement		34 081 €
Remboursement de capital		41 659	Matériel	607 €/ha	16 996
Frais financiers long et moyen terme (LMT)		2 193	Bâtiments et installations	150 €/UGB	17 085
Frais financiers court terme (CT)		0 €	Frais financiers (LMT et CT)		2 193 €
DISPONIBLE POUR EXPLOITANTS ET L'AUTOFINANCEMENT		81 505 €	RESULTAT COURANT	(24 % PB)	89 083 €
		32 602 €/UMO			35 633 €/UMO
Total actif hors foncier	€		Valeur ajoutée nette (hors aides)		16 860 €/UMO
	€/UMO		EBE hors foncier / actif hors foncier		%
Animaux	%	Bâtiments et installations	%	Taux d'endettement hors foncier	%
Matériel	%	Autres immobilisations	%	Trésorerie nette globale	0 €

Coût de production de l'atelier Bovins lait

Résultats avec paramètres personnalisés - Exercice du 01/01/2018 au 31/12/2018

Productivité

Lait produit et commercialisé (litres)	535 000
dont volume de lait transformé (%)	0
Main-d'oeuvre à rémunérer (UMO)	3,50
Productivité MO rémunérée (litres/UMO)	152 857



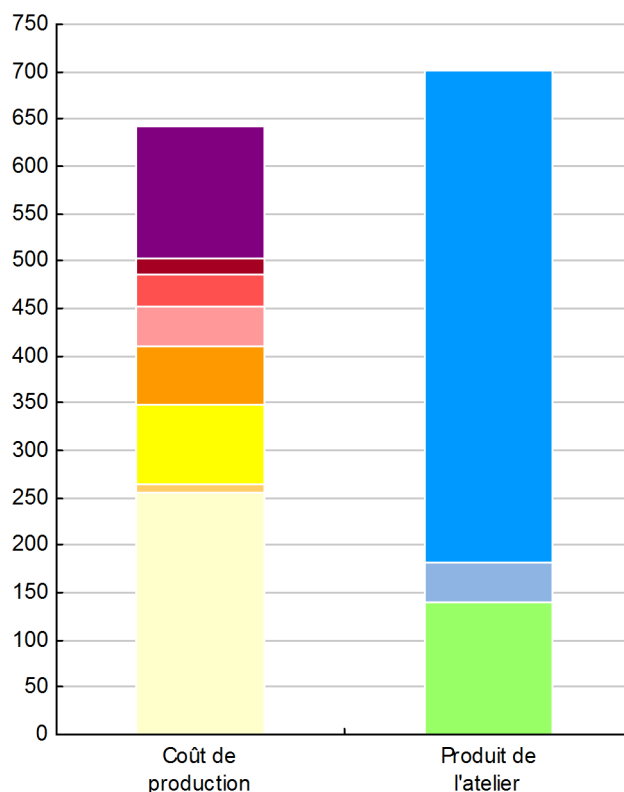
Coût de production total

	€/ 1000 litres de lait
Travail	138
Foncier et capital	19
Frais divers de gestion	32
Bâtiments et installations	43
Mécanisation	61
Frais d'élevage	85
Approvisionnements des surfaces	9
Alimentation des animaux	255

Produit total

	€/ 1000 litres de lait
Prix de vente du lait	521
Produit viande	41
Autres produits	0
Aides	140

€/ 1000 litres de lait



Approche comptable

Coût de production €/1000l	642
Prix de revient €/1000l	461
Rémunération permise €/1000l	165
Rémunération permise nb SMIC/UMO	2,43

Prise en compte des amortissements et rémunération de tous les facteurs de production (travail, capitaux propres et terres en propriété).

Approche trésorerie

Coût de fonctionnement €/1000l	651
Prix de fonctionnement €/1000l	469
Trésorerie permise €/1000l	156
Trésorerie permise nb SMIC/UMO	2,30

On remplace les amortissements par le capital d'emprunts remboursés et on ne rémunère pas les capitaux propres et les terres en propriété.

Hypothèses retenues Taux d'intérêt des capitaux propres (%) 0,8 Montant du fermage des terres en propriété (€/ha) 150
 Rémunération €/UMO 22 397 = [SMIC net 14 120] x [coef "SMIC brut" 1,03] x [nb de SMIC/UMO 1,54]

Coût de production de l'atelier Bovins lait - Pour en savoir plus



€/ 1000 litres de lait

Coût de production total 642,2

Travail

Salaires et charges salariales 33,7

Rémunération du travail exploitant (CS) 104,7

Foncier et Capital

Fermage et frais du foncier 9,3

Rémunération terres en propriété (CS) 5,3

Amortissements améliorations foncières 0,0

Frais financiers 4,1

Rémunération capitaux en propriété (CS) 0,0

Frais divers de gestion

Transports, assurances, frais de gestion 32,4

Autres amortissements 0,0

Bâtiments et installations

Eau 3,0

Electricité et gaz 7,6

Entretien et location des bâtiments 0,0

Amortissements bâtiments-installations 31,9

Mécanisation

Travaux par tiers 6,0

Carburants et lubrifiants 11,8

Entretien du matériel 11,5

Achat de petit matériel 0,0

Crédit bail 0,0

Amortissements matériel 31,8

Frais d'élevage

Frais vétérinaires 17,0

Frais repro, identification, GDS, cont perf 68,2

Achats de litière 0,0

Frais de transformation et com. 0,0

Approvisionnements des surfaces

Engrais et amendements 9,1

Semences 0,0

Autres charges végétales 0,0

Alimentation des animaux

Achats de concentrés et minéraux 249,2

Achats de fourrages et mise en pension 5,5

Résultats avec paramètres personnalisés

Main-d'oeuvre

Exploitant (UMO) 2,50

Salariée (UMO) 1,00

Total main-d'oeuvre à rémunérer 3,50

dont pour transformation et com.

Main-d'oeuvre bénévole

Produit de l'atelier

€/ 1000 litres de lait

Prix de vente du lait 520,8

Produit viande 41,4

Achats d'animaux (en -) 0,0

Autres produits 0,0

Aides

Aides couplées et autres 138,6

Aides découplées 0,0

Aides deuxième pilier 1,6

Données complémentaires

€/ 1000 litres de lait

Total charges courantes 469

Total amortissements 64

Total charges supplétives (CS) 110

Coût production hors charges sup. 532

Annuités 82

Charges sociales (pour information) 4

Céréales intra-consommées (ha) 0,0

Résultats économiques atelier

Excédent brut €/UMO 50 143

Excédent brut €/1000 l 234

Revenu (RCAI) €/UMO 36 433

Revenu disponible €/UMO 32 602

Hypothèses retenues Taux d'intérêt des capitaux propres (%) 0,8 Montant du fermage des terres en propriété (€/ha) 150

Rémunération €/UMO 22 397 = [SMIC net 14 120] x [coef "SMIC brut" 1,03] x [nb de SMIC/UMO 1,54]