



# RÉSEAUX D'ÉLEVAGE

Résultats annuels - Campagne 2018



## Cas-type

## CTO SIMT consolidé 2018

Dossier établi par

Equipe : Equipe DOM REUNION



### Caractéristiques de l'exploitation

**2,0 unités de main-d'oeuvre**

**13 ha de Surface agricole utile**

dont 13 ha de surface fourragère principale - dont 13 ha d'herbe  
dont 0 ha de grandes cultures

**55 UGB** - Chargement apparent 4,4 UGB / ha SFT

dont 55,4 bovins lait



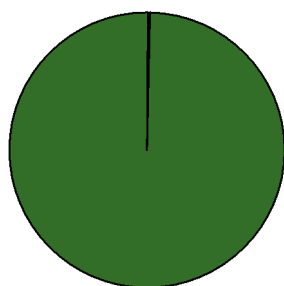
**La Réunion**

Avec le soutien  
financier de



## ASSOLEMENT DU SYSTEME

Surface Agricole Utile 13 ha      Surface Fourragère Principale 100 %      Surface Non Fourragère 0 %

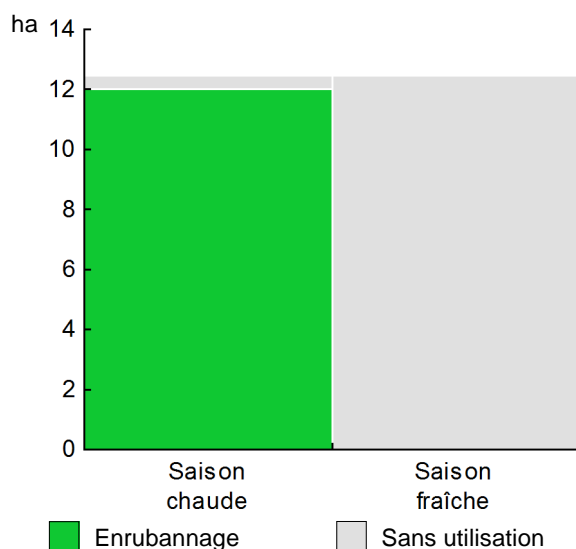


	Surface (ha)	%
Surface en herbe	12,5	100

## LE SYSTEME FOURRAGER

**Chargement corrigé** 3,74 UGB / ha SFP      **Cultures Fourragères (CF)/ SFP** 0 %  
 Part des prairies permanentes / SH 0 %      Prairie temporaire implantée dans l'année ha  
 Fumure minérale (/ha herbe) 46 N 15 P2O5 9 K2O      Fumure minérale (/ha CF) 0 N 0 P2O5 0 K2O

### Utilisation des surfaces fourragères

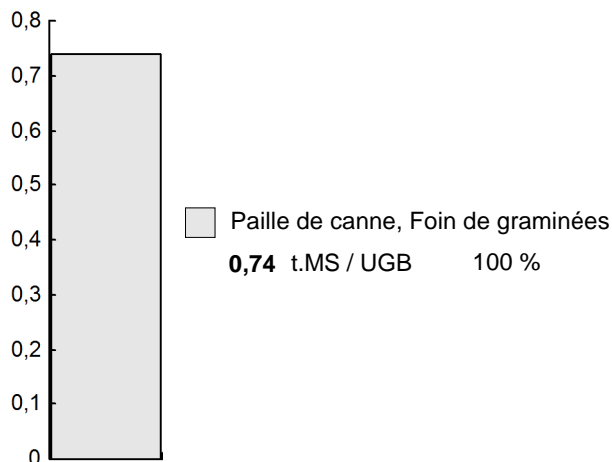


Couvert / mode d'utilisation	Surface (ha)	N	P2O5	K2O	Fum Orga
<b>Surface en herbe</b>					
Enrubannage	12,0	48	16	9	L
PARAMETRAGE INCOMPLET	0,5	0	0	0	

Légende : L=Lisier

**Fourrages conservés utilisés** 0,74 t. MS / UGB  
 dont variation de stock 0,00 t.MS / UGB  
 Autonomie des fourrages conservés 0 %

### Fourrages conservés utilisés



Récoltes	Surface (ha)	Rdt MS/ha	tMS /UGB	Ares /UGB
<b>Enrubannage</b>	12,0			22
1° coupe non déprimée	12,0			

# LE TROUPEAU BOVINS LAIT

**44,0 vaches Prim'holstein**

Référence M.G. 0,00 g/l


Atelier bovins lait

55,4 UGB

**100 % du total UGB**

1,3 UGB/VL

12,5 ha SFP



**Lait produit**

315 000 l **7 159 l/vache**

**Lait vendu**

**315 000 l** **513 €/1000l** TP 32,00 g/l  
TB 37,00 g/l

## Livraisons et prix du lait

**37 vêlages**

IVV moyen 420 j

11

dont génisses

30 %

**37 Veaux nés**

3

dont veaux morts

8 %

### Conduite du troupeau

Rang moyen de lactation 0,0

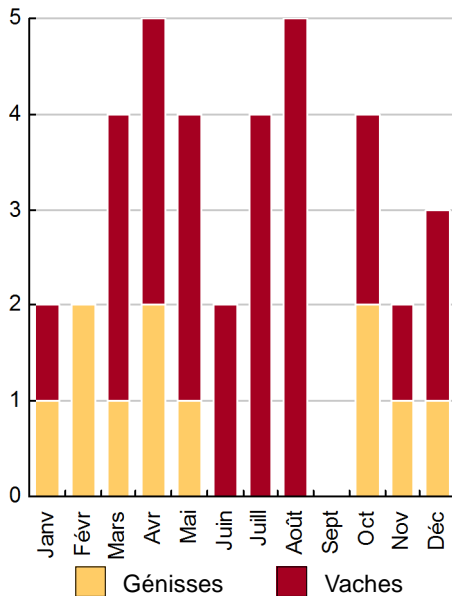
Age moyen au premier vêlage 0 mois

Niveau moyen des génisses au vêlage 0 l

Niveau moyen des vaches au vêlage 0 l

*Le graphique de la répartition mensuelle de la production laitière ne peut pas s'afficher (saisie incomplète)*

### Répartition des vêlages



### Ventes et achats d'animaux

Catégorie	Race	Signe qualité	Poids /tête	Prix € unitaire	Prix € /tête
<b>Ventes</b>					
7 Vaches réforme finies	66		288,0 kgc	3,13	900
9 Veaux naissants femelles	66		61,1 kgv	6,22	380
17 Veaux naissants mâles	66		42,0 kgv	3,57	150
<b>Achats</b>					
5 Génisses 2 ans repro pleine	66		660,0 kgv	4,24	2 800

### Concentrés

Quantité totale 201 t

375 €/t

dont prélevé 0 %

Autres bovins laitiers 1 870 kg/UGB

701 €/UGB

**Concentrés aux vaches laitières**

**4 095 kg/VL**

572 g/l

214 €/1000l

**Production autonome**

**4 166 l/VL**

en % du lait produit / VL

58 %

### Marge brute atelier

96 231 €

**2 187 €/vache**

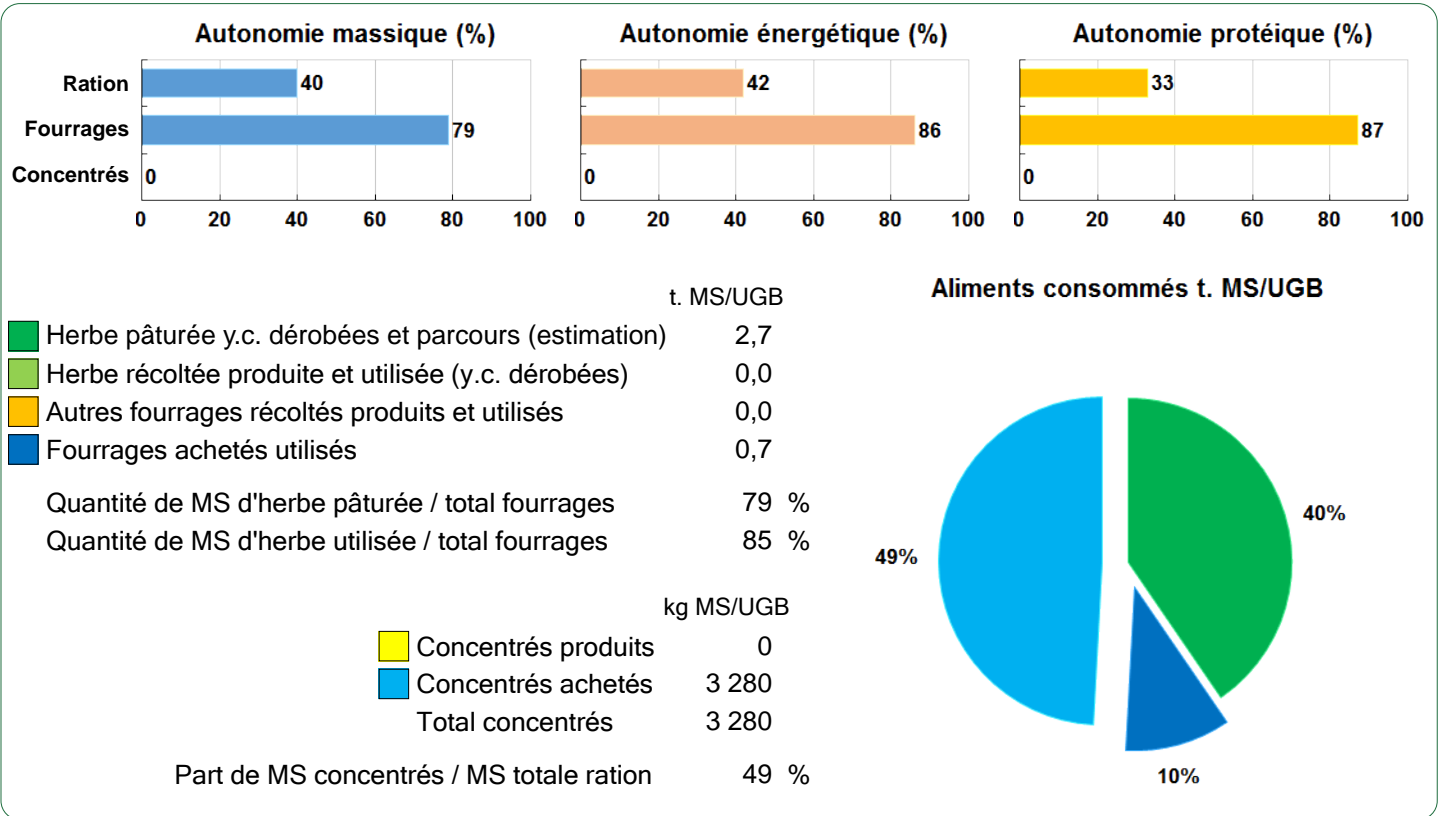
**305 €/1000l**

7 698 €/ha SFP

# AUTONOMIE ALIMENTAIRE



## Bovins lait



# LES RESULTATS ECONOMIQUES 2018

Période du 01/01/2018 au 31/12/2018

Régime fiscal : Réel simplifié obligatoire


PRODUIT BRUT TOTAL (PB)	203 423 €	CHARGES	137 982 €
<b>Bovins lait (100 % PB)</b>	<b>203 048</b>	<b>Charges opérationnelles (53 % PB)</b>	<b>106 817</b>
<b>Ventes</b>	<b>173 862</b>	<b>Troupeau (55 UGB bovins lait)</b>	<b>105 773</b>
Lait vente laiterie : 315 000 l à 0,513 €	161 592	1 909 €/UGB	
7 Vaches réforme finies race 66 (288 kgc à 3,13 €)	6 300	Concentrés	76 419
9 Veaux naissants femelles race 66 (61,1 kgv - 380 €)	3 420	Cotis interpro lait	13 447
17 Veaux naissants mâles race 66 (42 kgv - 150 €)	2 550	Fourrages achetés	7 320
<b>Achats d'animaux</b>	<b>-14 000</b>	Frais vétérinaires	4 432
5 Génisses 2 ans repro pleine race 66 (660 kgv - 2 800 €)	-14 000	Frais d'élevage	4 155
<b>Aides</b>	<b>43 186</b>	<b>Surfaces fourragères (13 ha SFP : dont 13 ha SH)</b>	<b>1 044</b>
POSEI Aide production laitière : 315 t à 110,00 €	34 650	84 €/ha	
Aide Fodelait : 315 t à 21,32 €	6 716	<b>Engrais et amendements</b>	<b>1 044</b>
Prime abat. gros bovins base : 7 têtes à 260,00 €	1 820	84 €/ha	
<b>Produits non affectables (0 % PB)</b>	<b>375</b>		
<b>Aides</b>	<b>375</b>		
Indemnité compens handicap	375		
		<b>Charges de structure (15 % PB)</b>	<b>31 165</b>
		<i>(hors amortissements et frais financiers)</i>	
		Main-d'oeuvre (MSA + salaires)	1 500
		Foncier	4 000
		Matériel	8 750
		Bâtiments et installations	0
		Autres charges	16 915
		<b>EXCEDENT BRUT D'EXPLOITATION (32 % PB)</b>	<b>65 441 €</b>
		32 720 €/UMO (2 UMO exploitants)	
<b>Annuités (34 % EBE)</b>	<b>22 437 €</b>	<b>Amortissement</b>	<b>18 580 €</b>
Remboursement de capital	21 315	Matériel	7 500
Frais financiers long et moyen terme (LMT)	1 122	Bâtiments et installations	11 080
<b>Frais financiers court terme (CT)</b>	<b>0 €</b>	<b>Frais financiers (LMT et CT)</b>	<b>1 122 €</b>
<b>DISPONIBLE POUR EXPLOITANTS ET L'AUTOFINANCEMENT</b>	<b>43 004 €</b>	<b>RESULTAT COURANT (22 % PB)</b>	<b>45 739 €</b>
21 502 €/UMO		22 869 €/UMO	
Total actif hors foncier	€	Valeur ajoutée nette (hors aides)	4 650 €/UMO
	€/UMO	EBE hors foncier / actif hors foncier	%
Animaux	%	Taux d'endettement hors foncier	%
Bâtiments et installations	%	Trésorerie nette globale	0 €
Matériel	%		
Autres immobilisations	%		

# Coût de production de l'atelier Bovins lait

Résultats avec paramètres personnalisés - Exercice du 01/01/2018 au 31/12/2018

## Productivité

Lait produit et commercialisé (litres)	315 000
dont volume de lait transformé (%)	0
Main-d'oeuvre à rémunérer (UMO)	2,00
<b>Productivité MO rémunérée (litres/UMO)</b>	<b>157 500</b>



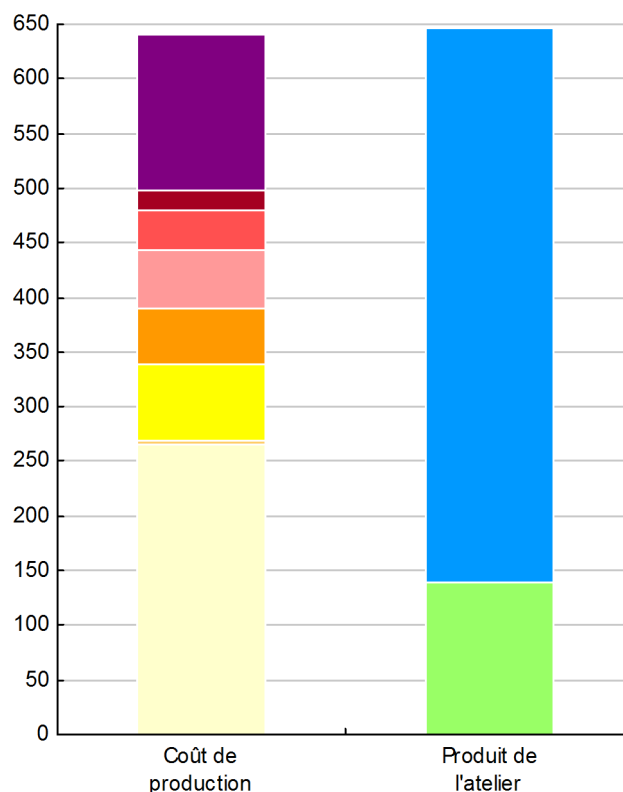
## Coût de production total

	€/ 1000 litres de lait
<span style="color: purple;">■</span> Travail	142
<span style="color: maroon;">■</span> Foncier et capital	19
<span style="color: red;">■</span> Frais divers de gestion	36
<span style="color: pink;">■</span> Bâtiments et installations	53
<span style="color: orange;">■</span> Mécanisation	52
<span style="color: yellow;">■</span> Frais d'élevage	70
<span style="color: lightorange;">■</span> Approvisionnements des surfaces	3
<span style="color: lightyellow;">■</span> Alimentation des animaux	266

## Produit total

	€/ 1000 litres de lait
<span style="color: blue;">■</span> Prix de vente du lait	513
<span style="color: lightblue;">■</span> Produit viande	-6
<span style="color: green;">■</span> Autres produits	0
<span style="color: lightgreen;">■</span> Aides	138

€/ 1000 litres de lait



## Approche comptable

Coût de production €/1000l	640
Prix de revient €/1000l	508
Rémunération permise €/1000l	148
Rémunération permise nb SMIC/UMO	1,60

Prise en compte des amortissements et rémunération de tous les facteurs de production (travail, capitaux propres et terres en propriété).

## Approche trésorerie

Coût de fonctionnement €/1000l	647
Prix de fonctionnement €/1000l	514
Trésorerie permise €/1000l	141
Trésorerie permise nb SMIC/UMO	1,53

On remplace les amortissements par le capital d'emprunts remboursés et on ne rémunère pas les capitaux propres et les terres en propriété.

**Hypothèses retenues** Taux d'intérêt des capitaux propres (%) 0,8 Montant du fermage des terres en propriété (€/ha) 150  
 Rémunération €/UMO 22 397 = [ SMIC net 14 120 ] x [ coef "SMIC brut" 1,03 ] x [ nb de SMIC/UMO 1,54 ]

## Coût de production de l'atelier Bovins lait - Pour en savoir plus



€/ 1000 litres de lait

**Coût de production total** 640,4

### Travail

Salaires et charges salariales 0,0  
Rémunération du travail exploitant (CS) 142,2

### Foncier et Capital

Fermage et frais du foncier 12,7  
Rémunération terres en propriété (CS) 2,4  
Amortissements améliorations foncières 0,0  
Frais financiers 3,6  
Rémunération capitaux en propriété (CS) 0,0

### Frais divers de gestion

Transports, assurances, frais de gestion 36,1  
Autres amortissements 0,0

### Bâtiments et installations

Eau 17,6  
Electricité et gaz 0,0  
Entretien et location des bâtiments 0,0  
Amortissements bâtiments-installations 35,2

### Mécanisation

Travaux par tiers 0,0  
Carburants et lubrifiants 11,9  
Entretien du matériel 15,9  
Achat de petit matériel 0,0  
Crédit bail 0,0  
Amortissements matériel 23,8

### Frais d'élevage

Frais vétérinaires 14,1  
Frais repro, identification, GDS, cont perf 55,9  
Achats de litière 0,0  
Frais de transformation et com. 0,0

### Approvisionnements des surfaces

Engrais et amendements 3,3  
Semences 0,0  
Autres charges végétales 0,0

### Alimentation des animaux

Achats de concentrés et minéraux 242,6  
Achats de fourrages et mise en pension 23,2

## Résultats avec paramètres personnalisés

### Main-d'oeuvre

Exploitant (UMO) 2,00  
Salariée (UMO) 0,00  
**Total main-d'oeuvre à rémunérer** 2,00  
dont pour transformation et com.  
Main-d'oeuvre bénévole

### Produit de l'atelier

€/ 1000 litres de lait

**Prix de vente du lait** 513,0  
**Produit viande** -5,5  
Achats d'animaux (en -) 44,4  
**Autres produits** 0,0  
**Aides**  
Aides couplées et autres 137,1  
Aides découplées 0,0  
Aides deuxième pilier 1,2

### Données complémentaires

€/ 1000 litres de lait

Total charges courantes 437  
Total amortissements 59  
Total charges supplétives (CS) 145  
Coût production hors charges sup. 496  
Annuités 71  
Charges sociales (pour information) 5

Céréales intra-consommées (ha) 0,0

### Résultats économiques atelier

Excédent brut €/UMO 32 721  
Excédent brut €/1000 l 208  
Revenu (RCAI) €/UMO 23 620  
Revenu disponible €/UMO 21 502

**Hypothèses retenues** Taux d'intérêt des capitaux propres (%) 0,8 Montant du fermage des terres en propriété (€/ha) 150  
Rémunération €/UMO 22 397 = [ SMIC net 14 120 ] x [ coef "SMIC brut" 1,03 ] x [ nb de SMIC/UMO 1,54 ]