



RÉSEAUX D'ÉLEVAGE

Résultats annuels - Campagne 2018



Cas-type

CTO Bovin Naisseur Strict

Dossier établi par

Equipe : Equipe DOM REUNION



Caractéristiques de l'exploitation

1,3 unités de main-d'oeuvre - dont 0,30 salariée

40 ha de Surface agricole utile

dont 40 ha de surface fourragère principale - dont 40 ha d'herbe
dont 0 ha de grandes cultures

59 UGB - Chargement apparent 1,5 UGB / ha SFT

dont 59,3 bovins viande



La Réunion

Avec le soutien
financier de



ASSOLEMENT DU SYSTEME

Surface Agricole Utile 40 ha Surface Fourragère Principale 100 % Surface Non Fourragère 0 %

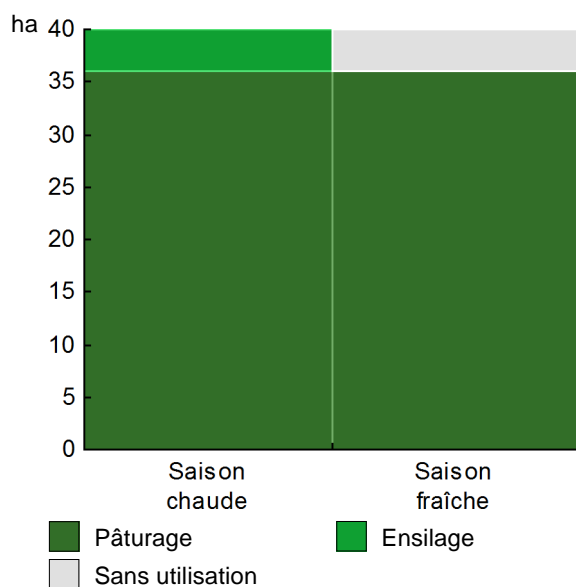


	Surface (ha)	%
Surface en herbe	40,0	100

LE SYSTEME FOURRAGER

Chargement corrigé	1,40 UGB / ha SFP	Cultures Fourragères (CF)/ SFP	0 %
Part des prairies permanentes / SH	100 %	Prairie temporaire implantée dans l'année	ha
Fumure minérale (/ha herbe)	102 N 34 P2O5 19 K2O	Fumure minérale (/ha CF)	0 N 0 P2O5 0 K2O

Utilisation des surfaces fourragères

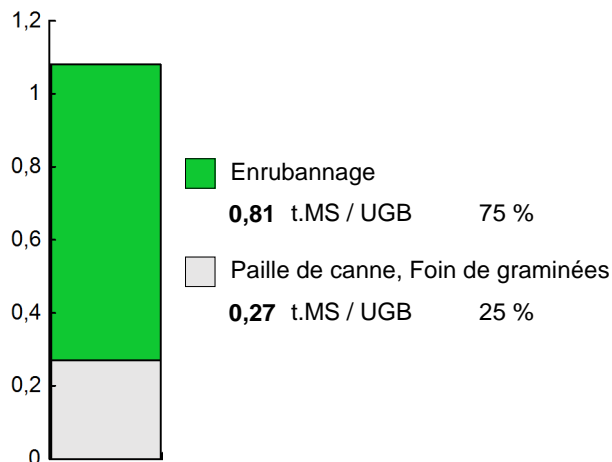


Couvert / mode d'utilisation	Surface (ha)	N	P2O5	K2O	Fum Orga
Surface en herbe					
Pâturage vaches allaitantes	36,0				F
Ensilage	4,0				F

Légende : F=Fumier

Fourrages conservés utilisés	1,08 t. MS / UGB
dont variation de stock	0,00 t.MS / UGB
Autonomie des fourrages conservés	75 %

Fourrages conservés utilisés



Récoltes	Surface (ha)	Rdt MS/ha	tMS /UGB	Ares /UGB
Enrubannage	4,0	12,0	0,81	7
Dérobées	4,0	12,0		

LE TROUPEAU BOVINS VIANDE

45,0 vaches allaitantes (VA)

Limousine; Croise

63 droits PMTVA


Atelier bovins viande

59,3 UGB

100 % du total UGB

1,2 UGB/vêlage

40,0 ha SFP BV



Performances de reproduction

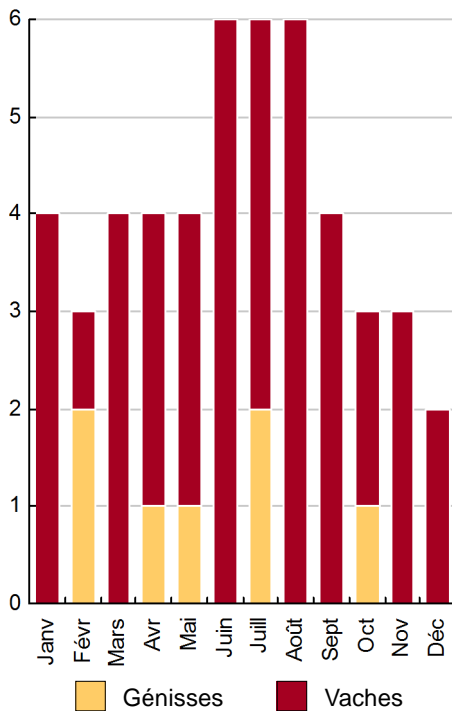
Taux de gestation	115 %
Nombre d'avortements	4
Intervalle vêlage-vêlage	415 j
dont > 400 jours	%
Date moyenne de vêlage	
Age moyen au premier vêlage	32 mois
Taux de prolificité	100 %
Taux de mortalité	10,2 %
Taux de productivité numérique	96 %

Conduite des veaux jusqu'au sevrage

Quantité concentrés 0,0 t

Complémentation mâles et femelles

Répartition des vêlages



Ventes et achats d'animaux

Catégorie	Race	Signe qualité	Poids /tête	Prix € unitaire	Prix € /tête
Ventes					
22 Broutards mâles	34		280,0 kgv	4,62	1 293
15 Broutardes	34		260,0 kgv	3,29	855
6 Vaches réforme	34		275,0 kgc	4,37	1 202

Production de viande

Production brute de viande vive (PBVV)	13 060 kgv	220 kgv/UGB
dont vendue	13 060 kgv	3,71 €/kgv vendu
Concentrés : Quantité totale	24 t	400 kg/UGB
dont prélevé	0 %	
Prix unitaire concentrés	361 €/t	
Coût des aliments (concentrés et fourrages achetés)	10 676 €	0,82 €/kgv
Production autonome	10 182 kgv	172 kgv/UGB
	78 %/PBVV	

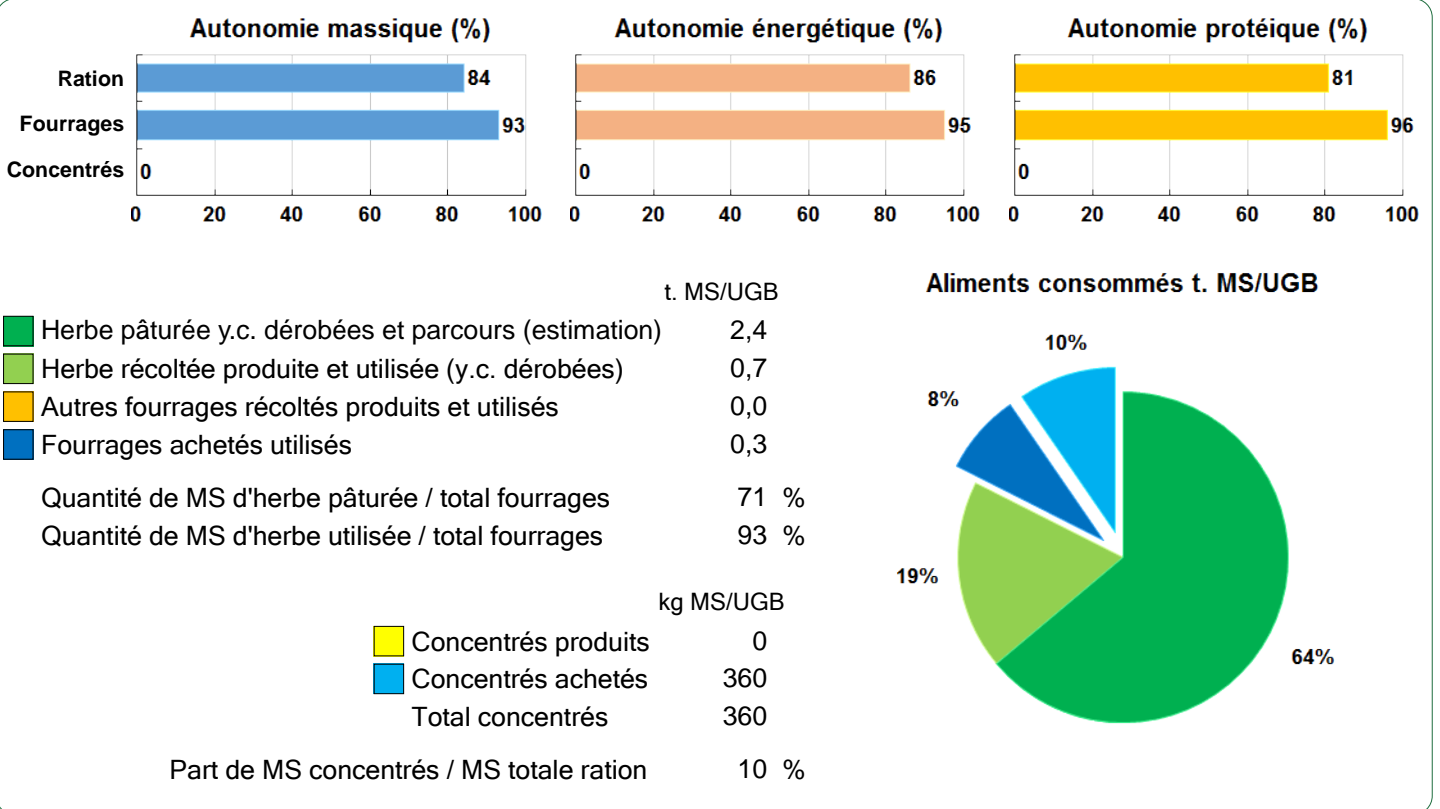
Marge brute atelier

68 870 €
1 530 €/VA
1 161 €/UGB
1 722 €/ha SFP BV

AUTONOMIE ALIMENTAIRE



Bovins viande



LES RESULTATS ECONOMIQUES 2018

Période du 01/01/2018 au 31/12/2018

Régime fiscal : Réel simplifié obligatoire

PRODUIT BRUT TOTAL (PB) 106 407 €

Bovins viande (80 % PB)	84 887
Ventes	48 496
22 Broutards mâles race 34 (280 kgv - 1 293 €)	28 455
15 Broutardes race 34 (260 kgv - 855 €)	12 831
6 Vaches réforme race 34 (275 kgc à 4,37 €)	7 211
Aides	36 391
Aide Maintien Chep. Allaitant : 107 têtes à 229,44 €	24 550
Aide organisation producteurs	4 253
Aide Fodebo	3 578
Aide accroissement de cheptel : 7 têtes à 350,00 €	2 450
Prime abat. gros bovins base : 6 têtes à 260,00 €	1 560
Surface fourragère (7 % PB)	7 920
Aides	7 920
Aide herbagère Agro-environ. : 36 ha à 220,00 €	7 920
Produits non affectables (13 % PB)	13 600
Aides	13 600
Indemnité compens handicap : 40 ha à 340,00 €	13 600

CHARGES 57 711 €

Charges opérationnelles (22 % PB)	23 938
Troupeau (59 UGB bovins viande)	16 746
Concentrés	144 €/UGB 8 556
Frais vétérinaires	50 €/UGB 2 963
Frais d'élevage	45 €/UGB 2 666
Fourrages achetés	36 €/UGB 2 120
Cotis interpro	7 €/UGB 441
Surfaces fourragères (40 ha SFP : dont 40 ha SH)	7 192
Engrais et amendements	180 €/ha 7 192
Charges de structure (32 % PB)	33 773
<i>(hors amortissements et frais financiers)</i>	
Main-d'oeuvre (MSA + salaires)	192 €/ha SAU 7 688
Foncier	38 €/ha SAU 1 500
Matériel	300 €/ha SAU 12 000
Bâtiments et installations	0
Autres charges	315 €/ha SAU 12 585

EXCEDENT BRUT D'EXPLOITATION (46 % PB) 48 697 €
48 697 €/UMO (1 UMO exploitant)

Annuités (40 % EBE)	19 553 €
Remboursement de capital	18 575
Frais financiers long et moyen terme (LMT)	978
Frais financiers court terme (CT)	0 €

Amortissement	9 363 €
Matériel	160 €/ha 6 400
Bâtiments et installations	50 €/UGB 2 963
Frais financiers (LMT et CT)	978 €

DISPONIBLE POUR EXPLOITANT ET L'AUTOFINANCEMENT 29 144 €
29 144 €/UMO

RESULTAT COURANT (36 % PB) 38 356 €
38 356 €/UMO

Total actif hors foncier	0 €
Animaux	0 %
Matériel	0 %
Bâtiments et installations	0 %
Autres immobilisations	%

Valeur ajoutée nette (hors aides)	-9 189 €/UMO
EBE hors foncier / actif hors foncier	%
Taux d'endettement hors foncier	0 %
Trésorerie nette globale	0 €

Coût de production de l'atelier Bovins viande

Résultats avec conventions nationales - Exercice du 01/01/2018 au 31/12/2018



Productivité

Production brute de viande vive (kgvv)	13 060
Main-d'oeuvre à rémunérer (UMO)	1,30
Productivité MO rémunérée (kgvv/UMO)	10 046

€/ 100 kg de viande vive

Coût de production total 726

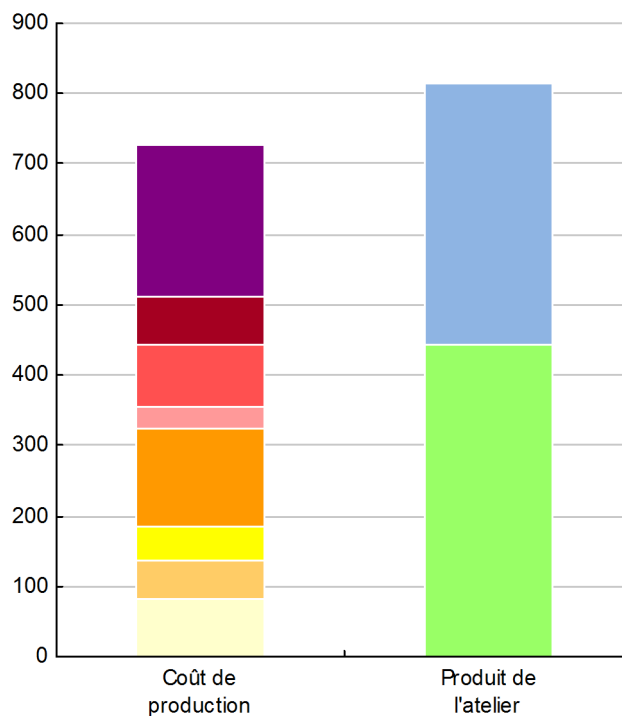
Travail	214
Foncier et capital	69
Frais divers de gestion	87
Bâtiments et installations	32
Mécanisation	141
Frais d'élevage	47
Approvisionnements des surfaces	55
Alimentation des animaux	82

€/ 100 kg de viande vive

Produit total 815

Produit viande	371
Autres produits	0
Aides	443

€/ 100 kg de viande vive



Approche comptable

Coût de production €/100 kgvv	726
Prix de revient €/100 kgvv	283
Rémunération permise €/100 kgvv	255
Rémunération permise nb SMIC/UMO	2,29

Prise en compte des amortissements et rémunération de tous les facteurs de production (travail, capitaux propres et terres en propriété).

Approche trésorerie

Coût de fonctionnement €/100 kgvv	743
Prix de fonctionnement €/100 kgvv	300
Trésorerie permise €/100 kgvv	239
Trésorerie permise nb SMIC/UMO	2,14

On remplace les amortissements par le capital d'emprunts remboursés et on ne rémunère pas les capitaux propres et les terres en propriété.

Animaux vendus	Poids à la vente	Prix de vente	Prix de revient	Prix de fonctionnement
6 Vaches de réforme	275 kgc/tête	4,37 €/kgc	3,33 €/kgc	3,53 €/kgc
22 Broutards	280 kgv/tête	1 293 €/tête	985 €/tête	1 044 €/tête
15 Broutardes	260 kgv/tête	855 €/tête	652 €/tête	691 €/tête
Prix moyen du kilo vif vendu		3,71 €/kg vif vendu	2,83 €/kg vif vendu	3,00 €/kg vif vendu

Coût de production de l'atelier Bovins viande - Pour en savoir plus



€/ 100 kg de viande vive

Coût de production total 726,4

Travail

Salaires et charges salariales 47,4
Rémunération du travail exploitant (CS) 167,0

Foncier et Capital

Fermage et frais du foncier 7,7
Rémunération terres en propriété (CS) 53,6
Amortissements améliorations foncières 0,0
Frais financiers 7,5
Rémunération capitaux en propriété (CS) 0,0

Frais divers de gestion

Transports, assurances, frais de gestion 87,3
Autres amortissements 0,0

Bâtiments et installations

Eau 9,1
Electricité et gaz 0,0
Entretien et location des bâtiments 0,0
Amortissements bâtiments-installations 22,7

Mécanisation

Travaux par tiers 0,0
Carburants et lubrifiants 45,9
Entretien du matériel 45,9
Achat de petit matériel 0,0
Crédit bail 0,0
Amortissements matériel 49,0

Frais d'élevage

Frais vétérinaires 22,7
Frais repro, identification, GDS, cont perf 23,8
Achats de litière 0,0
Frais de transformation et com. 0,0

Approvisionnements des surfaces

Engrais et amendements 55,1
Semences 0,0
Autres charges végétales 0,0

Alimentation des animaux

Achats de concentrés et minéraux 65,5
Achats de fourrages et mise en pension 16,2

Résultats avec conventions nationales

Main-d'oeuvre

Exploitant (UMO) 1,00
Salariée (UMO) 0,30
Total main-d'oeuvre à rémunérer 1,30
dont pour transformation et com.
Main-d'oeuvre bénévole

Produit de l'atelier

€/ 100 kg de viande vive

Produit viande 371,3
Vente d'animaux 371,3
Achats d'animaux (en -) 0,0
Variation d'inventaire 0,0
Autres produits 0,0

Aides

Aides couplées et autres 278,6
Aides découplées 0,0
Aides deuxième pilier 164,8

Données complémentaires

€/ 100 kg de viande vive

Total charges courantes 434
Total amortissements 72
Total charges supplétives (CS) 221
Coût production hors charges sup. 506
Annuités 150
Charges sociales (pour information) 12

Céréales intra-consommées (ha) 0,0

Résultats économiques atelier

Excédent brut €/UMO 48 697
Excédent brut €/100 kgvv 373
Revenu (RCAI) €/UMO 39 856
Revenu disponible €/UMO 29 144

Hypothèses retenues Taux d'intérêt des capitaux propres (%) 0,8 Montant du fermage des terres en propriété (€/ha) 200
Rémunération €/UMO 21 815 = [SMIC net 14 120] x [coef "SMIC brut" 1,03] x [nb de SMIC/UMO 1,50]