



RÉSEAUX D'ÉLEVAGE

Résultats annuels - Campagne 2018



Cas-type

CTO Naisseur engraisseurs

Dossier établi par

Equipe : Equipe DOM REUNION



Caractéristiques de l'exploitation

2,5 unités de main-d'oeuvre

60 ha de Surface agricole utile

dont 60 ha de surface fourragère principale - dont 60 ha d'herbe
dont 0 ha de grandes cultures

102 UGB - Chargement apparent 1,7 UGB / ha SFT

dont 101,7 bovins viande



La Réunion

Avec le soutien
financier de



ASSOLEMENT DU SYSTEME

Surface Agricole Utile **60 ha** Surface Fourragère Principale **100 %** Surface Non Fourragère **0 %**

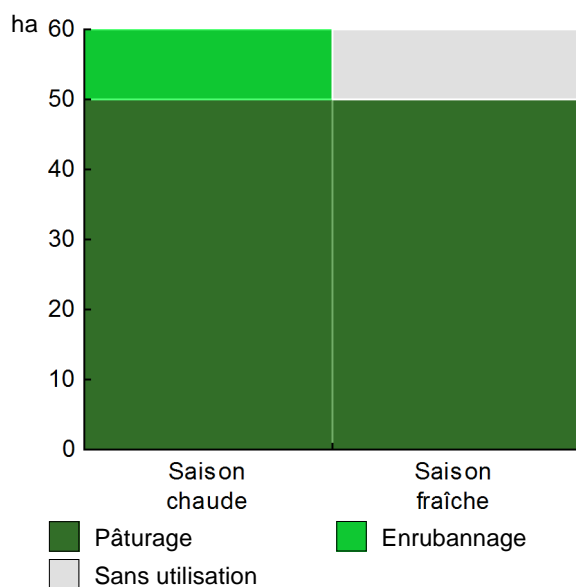


	Surface (ha)	%
Surface en herbe	60,0	100

LE SYSTEME FOURRAGER

Chargement corrigé **1,63 UGB / ha SFP** **Cultures Fourragères (CF)/ SFP** **0 %**
 Part des prairies permanentes / SH **0 %** Prairie temporaire implantée dans l'année **ha**
 Fumure minérale (/ha herbe) **110 N 37 P2O5 20 K2O** Fumure minérale (/ha CF) **0 N 0 P2O5 0 K2O**

Utilisation des surfaces fourragères

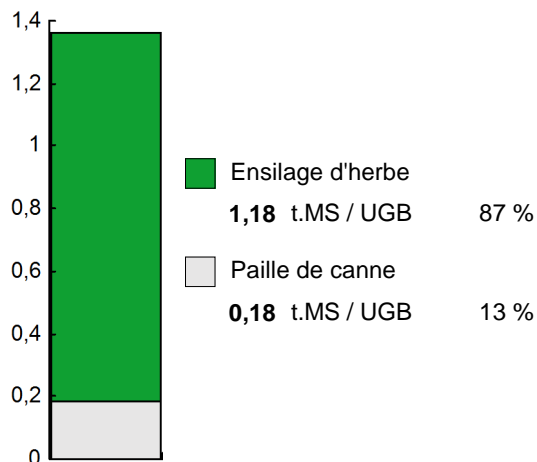


Couvert / mode d'utilisation	Surface (ha)	N	P2O5	K2O	Fum Orga
Surface en herbe					
Pâturage	50,0				F
Enrubannage	10,0				L

Légende : F=Fumier, L=Lisier

Fourrages conservés utilisés **1,36 t. MS / UGB**
 dont variation de stock **0,00 t.MS / UGB**
 Autonomie des fourrages conservés **87 %**

Fourrages conservés utilisés



Récoltes	Surface (ha)	Rdt MS/ha	tMS /UGB	Ares /UGB
Ensilage d'herbe	10,0	12,0	1,18	10
Dérobées	10,0	12,0		

LE TROUPEAU BOVINS VIANDE

65,0 vaches allaitantes (VA)

Limousine; Croise

91 droits PMTVA


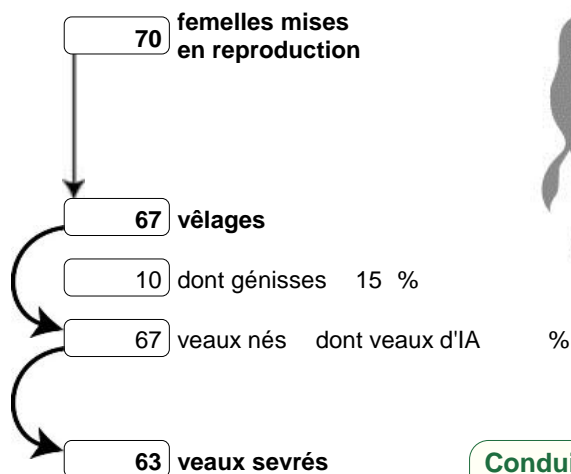
Atelier bovins viande

101,7 UGB

100 % du total UGB

1,5 UGB/vêlage

60,0 ha SFP BV



Performances de reproduction

Taux de gestation	113 %
Nombre d'avortements	3
Intervalle vêlage-vêlage	420 j
dont > 400 jours	%
Date moyenne de vêlage	
Age moyen au premier vêlage	mois
Taux de prolificité	100 %
Taux de mortalité	6,0 %
Taux de productivité numérique	102 %

Conduite des veaux jusqu'au sevrage

Complémentation mâles et femelles

Répartition des vêlages

Le graphique de la répartition mensuelle des mises-bas ne peut pas s'afficher (saisie incomplète)

Ventes et achats d'animaux

Catégorie	Race	Signe qualité	Poids /tête	Prix € unitaire	Prix € /tête
Ventes					
32 Jeunes bovins 12-18 mois finis	34x39		400,0 kgc	5,59	2 236
27 Génisses boucherie 18-24 mois	34x39		300,0 kgc	5,58	1 674
4 Vaches réforme	34x39		300,0 kgc	4,37	1 311

Production de viande

Production brute de viande vive (PBVV)	38 171 kgv	375 kgv/UGB
dont vendue	38 171 kgv	3,20 €/kgv vendu
Concentrés : Quantité totale	122 t	1 199 kg/UGB
dont prélevé	0 %	
Prix unitaire concentrés	370 €/t	
Coût des aliments (concentrés et fourrages achetés)	47 293 €	1,24 €/kgv
Production autonome	23 392 kgv	230 kgv/UGB
	61 %/PBVV	

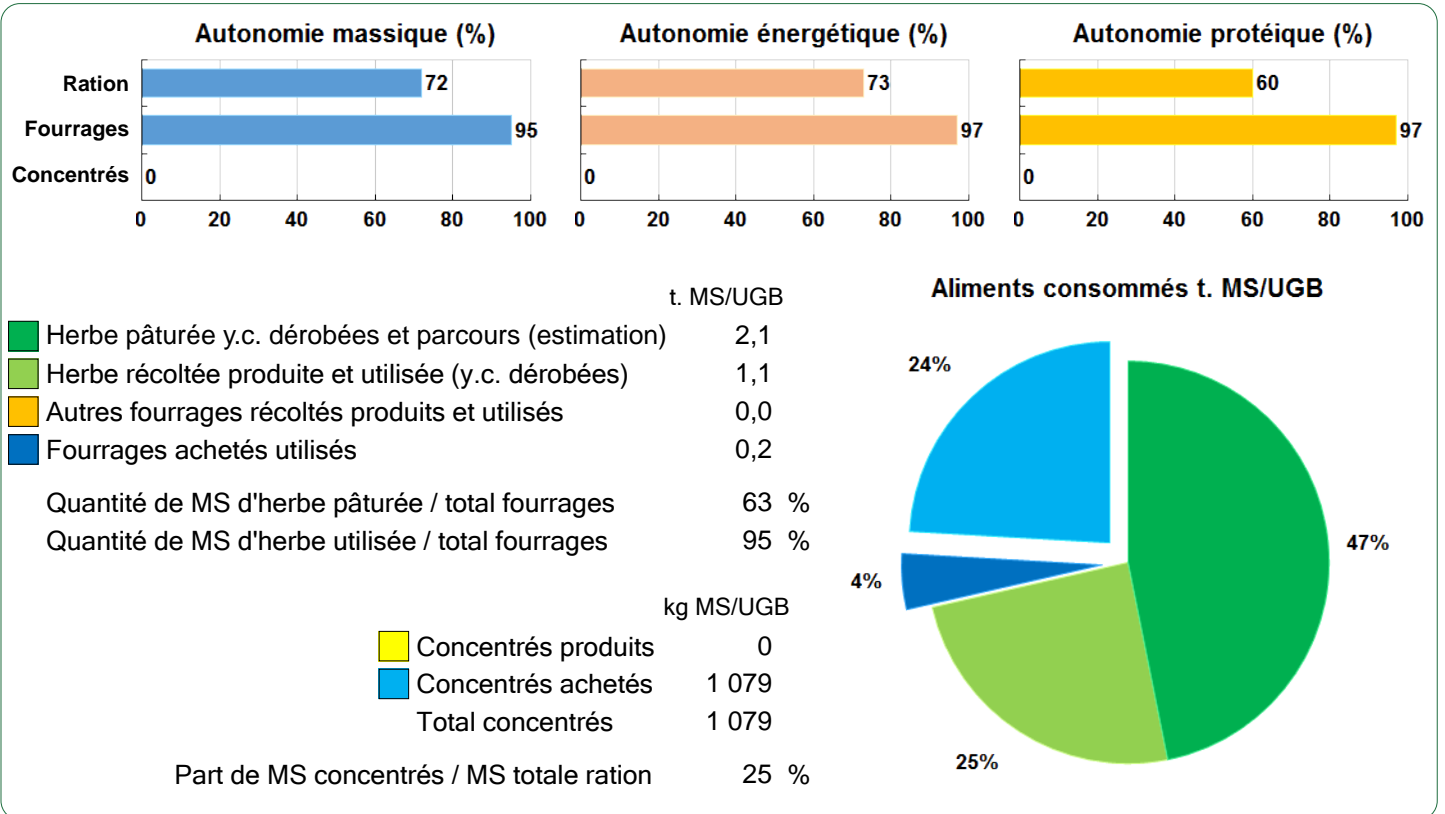
Marge brute atelier

158 896 €
2 445 €/VA
1 562 €/UGB
2 648 €/ha SFP BV

AUTONOMIE ALIMENTAIRE



Bovins viande



LES RESULTATS ECONOMIQUES 2018

Période du 01/01/2018 au 31/12/2018

Régime fiscal : Réel simplifié obligatoire

PRODUIT BRUT TOTAL (PB) 248 025 €

Bovins viande (92 % PB)	228 765
Ventes	121 994
32 Jeunes bovins 12-18 mois finis 34x39 (400 kgc à 5,59 €)	71 552
27 Génisses boucherie 18-24 mois 34x39 (300 kgc à 5,58 €)	45 198
4 Vaches réforme 34x39 (300 kgc à 4,37 €)	5 244
Aides	106 771
Aide organisation producteurs	51 941
Aide Maintien Chep. Allaitant : 145 têtes à 224,83 €	32 600
Prime abat. gros bovins base : 63 têtes à 300,00 €	18 900
Aide Fodebo	3 330
Produits non affectables (8 % PB)	19 260
Aides	19 260
Indemnité compens handicap : 60 ha à 321,00 €	19 260

CHARGES 121 852 €

Charges opérationnelles (28 % PB)	69 869
Troupeau	58 269
(102 UGB bovins viande)	
Concentrés	444 €/UGB 45 133
Frais d'élevage	40 €/UGB 4 066
Frais vétérinaires	40 €/UGB 4 066
Autre	28 €/UGB 2 844
Fourrages achetés	21 €/UGB 2 160
Surfaces fourragères	11 600
(60 ha SFP : dont 60 ha SH)	
Engrais et amendements	193 €/ha 11 600

Charges de structure (21 % PB) 51 983

(hors amortissements et frais financiers)		
Main-d'oeuvre (MSA + salaires)	38 €/ha SAU	2 250
Foncier	80 €/ha SAU	4 800
Matériel	350 €/ha SAU	21 000
Bâtiments et installations	85 €/ha SAU	5 083
Autres charges	314 €/ha SAU	18 850

EXCEDENT BRUT D'EXPLOITATION (51 % PB) 126 173 €
50 469 €/UMO (2,5 UMO exploitants)

Annuités (25 % EBE)	31 003 €
Remboursement de capital	29 453
Frais financiers long et moyen terme (LMT)	1 550
Frais financiers court terme (CT)	0 €

Amortissement	16 765 €
Matériel	110 €/ha 6 600
Bâtiments et installations	100 €/UGB 10 165
Frais financiers (LMT et CT)	1 550 €

DISPONIBLE POUR EXPLOITANTS ET L'AUTOFINANCEMENT 95 170 €
38 068 €/UMO


RESULTAT COURANT (43 % PB) 107 858 €
43 143 €/UMO

Total actif hors foncier	0 €	0 €/UMO	
Animaux	0 %	Bâtiments et installations	0 %
Matériel	0 %	Autres immobilisations	%

Valeur ajoutée nette (hors aides)	-3 429 €/UMO
EBE hors foncier / actif hors foncier	%
Taux d'endettement hors foncier	%
Trésorerie nette globale	0 €

Coût de production de l'atelier Bovins viande

Résultats avec paramètres personnalisés - Exercice du 01/01/2018 au 31/12/2018



Productivité

Production brute de viande vive (kgvv)	38 171
Main-d'oeuvre à rémunérer (UMO)	2,50
Productivité MO rémunérée (kgvv/UMO)	15 268

€/ 100 kg de viande vive

Coût de production total 518

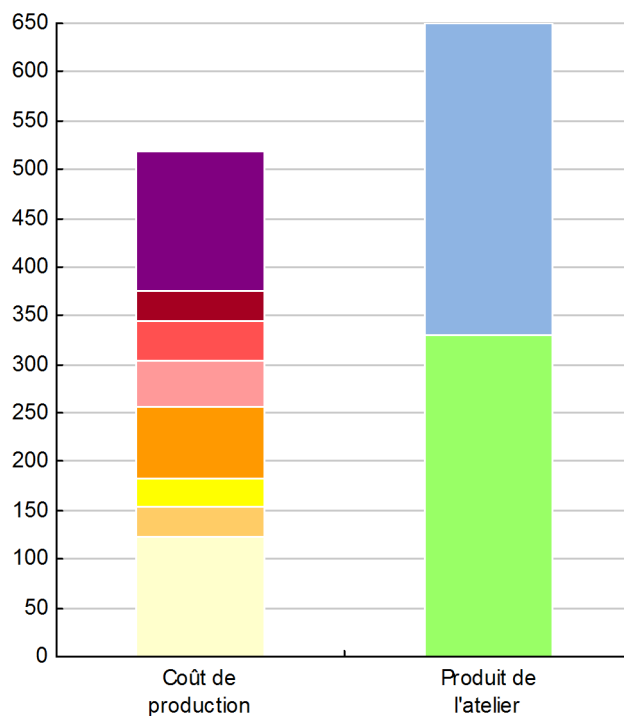
Travail	143
Foncier et capital	30
Frais divers de gestion	41
Bâtiments et installations	48
Mécanisation	72
Frais d'élevage	29
Approvisionnements des surfaces	30
Alimentation des animaux	124

€/ 100 kg de viande vive

Produit total 650

Produit viande	320
Autres produits	0
Aides	330

€/ 100 kg de viande vive



Approche comptable

Coût de production €/100 kgvv	518
Prix de revient €/100 kgvv	188
Rémunération permise €/100 kgvv	275
Rémunération permise nb SMIC/UMO	2,89

Prise en compte des amortissements et rémunération de tous les facteurs de production (travail, capitaux propres et terres en propriété).

Approche trésorerie

Coût de fonctionnement €/100 kgvv	535
Prix de fonctionnement €/100 kgvv	205
Trésorerie permise €/100 kgvv	257
Trésorerie permise nb SMIC/UMO	2,70

On remplace les amortissements par le capital d'emprunts remboursés et on ne rémunère pas les capitaux propres et les terres en propriété.

Animaux vendus	Poids à la vente	Prix de vente	Prix de revient	Prix de fonctionnement
4 Vaches de réforme	300 kgc/tête	4,37 €/kgc	2,57 €/kgc	2,81 €/kgc
32 Jeunes bovins finis	400 kgc/tête	5,59 €/kgc	3,28 €/kgc	3,59 €/kgc
27 Génisses finies	300 kgc/tête	5,58 €/kgc	3,28 €/kgc	3,58 €/kgc
Prix moyen du kilo vif vendu		3,20 €/kg vif vendu	1,88 €/kg vif vendu	2,05 €/kg vif vendu

Coût de production de l'atelier Bovins viande - Pour en savoir plus



€/ 100 kg de viande vive

Coût de production total 517,8

Travail

Salaires et charges salariales 0,0
Rémunération du travail exploitant (CS) 142,9

Foncier et Capital

Fermage et frais du foncier 10,5
Rémunération terres en propriété (CS) 15,7
Amortissements améliorations foncières 0,0
Frais financiers 4,1
Rémunération capitaux en propriété (CS) 0,0

Frais divers de gestion

Transports, assurances, frais de gestion 41,4
Autres amortissements 0,0

Bâtiments et installations

Eau 8,0
Electricité et gaz 0,0
Entretien et location des bâtiments 13,3
Amortissements bâtiments-installations 26,6

Mécanisation

Travaux par tiers 0,0
Carburants et lubrifiants 23,6
Entretien du matériel 31,4
Achat de petit matériel 0,0
Crédit bail 0,0
Amortissements matériel 17,3

Frais d'élevage

Frais vétérinaires 10,7
Frais repro, identification, GDS, cont perf 18,1
Achats de litière 0,0
Frais de transformation et com. 0,0

Approvisionnements des surfaces

Engrais et amendements 30,4
Semences 0,0
Autres charges végétales 0,0

Alimentation des animaux

Achats de concentrés et minéraux 118,2
Achats de fourrages et mise en pension 5,7

Résultats avec paramètres personnalisés

Main-d'oeuvre

Exploitant (UMO) 2,50
Salariée (UMO) 0,00
Total main-d'oeuvre à rémunérer 2,50
dont pour transformation et com.
Main-d'oeuvre bénévole

Produit de l'atelier

€/ 100 kg de viande vive

Produit viande 319,6
Vente d'animaux 319,6
Achats d'animaux (en -) 0,0
Variation d'inventaire 0,0
Autres produits 0,0
Aides
Aides couplées et autres 279,7
Aides découplées 0,0
Aides deuxième pilier 50,5

Données complémentaires

€/ 100 kg de viande vive

Total charges courantes 315
Total amortissements 44
Total charges supplétives (CS) 159
Coût production hors charges sup. 359
Annuités 81
Charges sociales (pour information) 6

Céréales intra-consommées (ha) 0,0

Résultats économiques atelier

Excédent brut €/UMO 50 469
Excédent brut €/100 kgvv 331
Revenu (RCAI) €/UMO 44 043
Revenu disponible €/UMO 38 068

Hypothèses retenues Taux d'intérêt des capitaux propres (%) 0,8 Montant du fermage des terres en propriété (€/ha) 150
Rémunération €/UMO 21 815 = [SMIC net 14 120] x [coef "SMIC brut" 1,03] x [nb de SMIC/UMO 1,50]