

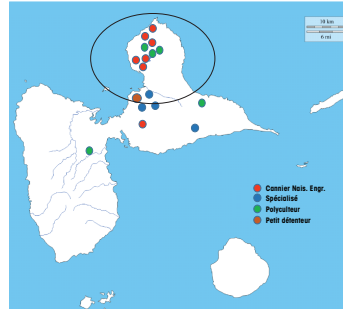


Guadeloupe



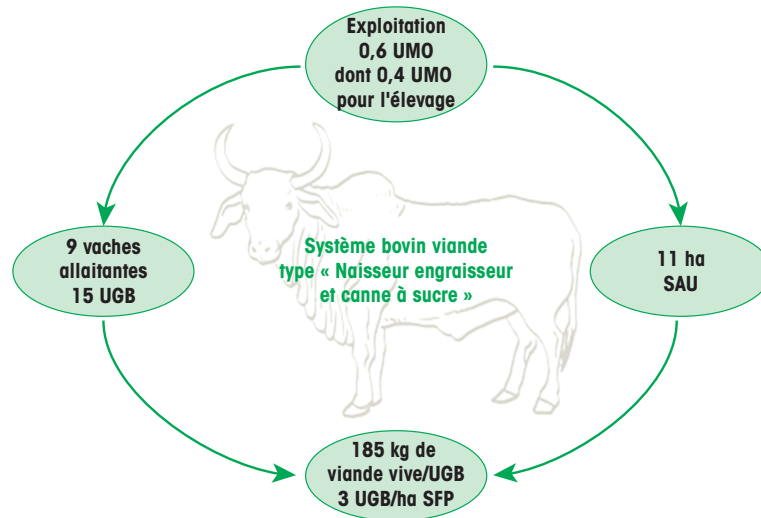
# SYSTÈME BOVIN VIANDE AVEC CANNE À SUCRE NAISSEUR ENGRAISSEUR EN GUADELOUPE

## Actualisation conjoncture économique 2020



Un cas-type objectif décrit le fonctionnement et traduit les résultats d'une exploitation avec un niveau relativement optimisé de son fonctionnement, tel qu'il peut exister sur le terrain, et qui représente des valeurs cibles locales dans un objectif de conseil et de développement. Il est le fruit du suivi pluriannuel de fermes et de l'expertise des conseillers de terrain.

Ce système concerne des exploitations en réforme foncière, situées en Nord Grande-Terre. Cette partie de la Guadeloupe se caractérise par un sol de type vertisol et un climat sec. L'assolement est imposé selon la répartition suivante : 60 % en canne et 40 % en diversification. L'élevage y est conduit de manière intensive, sur des prairies naturelles. La production est orientée vers la commercialisation d'animaux de boucherie, conduits au piquet, et vendus vers l'âge de 18-24 mois.



### Domaine de validité du cas type

- SAU de 5 à 20 ha
- Cheptel de 10 à 20 vaches allaitantes
- Chargement de 2,5 à 4 UGB / SFP



## QUELQUES ÉLÉMENTS ÉCONOMIQUES DE LA CONJONCTURE 2020

Conjoncture 2020	Prix 971	Prix 972	Prix 973	Métropole
Aliment JB 19% MAT (€/t)	500	420	520	300
Carburant gazole (€ TTC/l)	1,19	1,16	1,29	1,26
Prix de vente d'un JB (€/kg carc.)	5,1	6,1	5,0	3,6

UGB : Unité de Gros Bovin ; UMO : Unité de Main d'Oeuvre ; SAU : Surface Agricole Utile ; SFP : Surface Fourragère Principale

COLLECTION RÉFÉRENCES

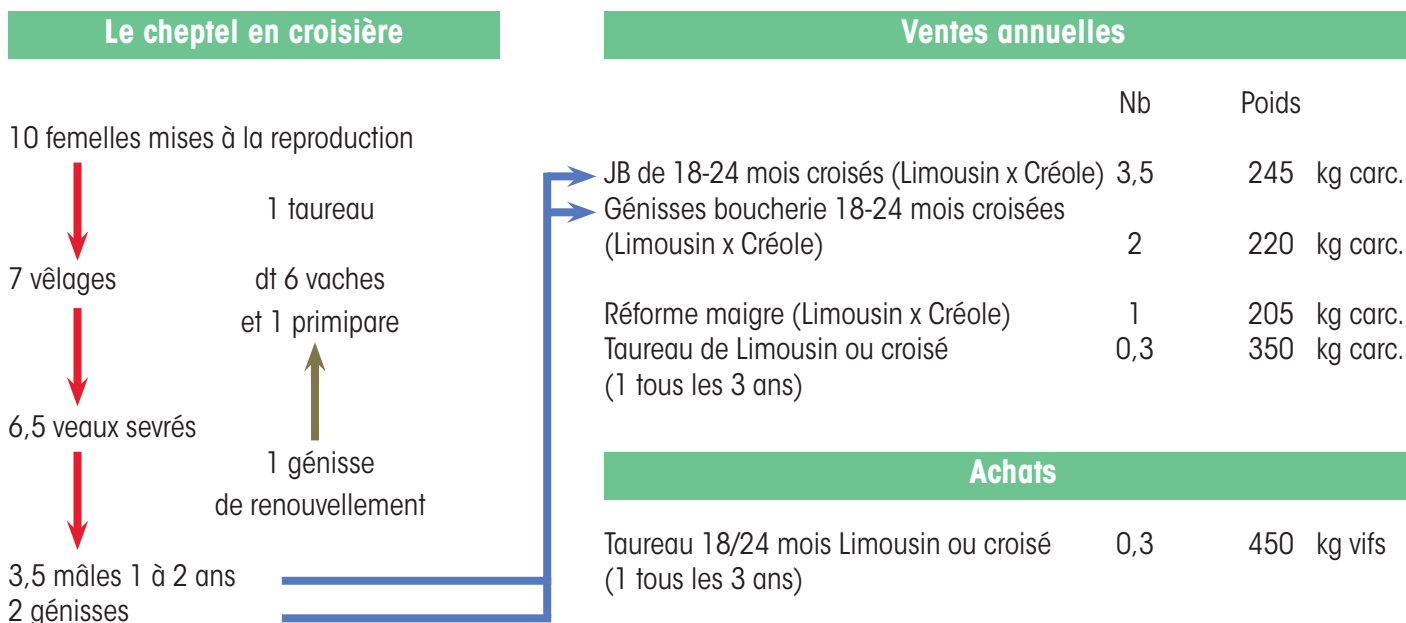


## LE TROUPEAU VIANDE

9 vaches allaitantes de race Créole ou croisée

15 UGB

### Fonctionnement du troupeau



Le principal mode de reproduction est la monte naturelle avec un Limousin ou croisé. Des inséminations peuvent également être réalisées avec des semences de taureaux de races bouchères ou créoles. La mortalité des veaux peut être liée à différentes causes (sanitaires, chiens..) et impacte la productivité avec la perte d'un veau tous les deux ans. Les jeunes bovins sont tous engraisés avec un complément de concentrés jusqu'à l'âge de 18-24 mois, et sont commercialisés par l'intermédiaire des SICA ou des bouchers.

### Performances du troupeau

Taux de gestation	70 %
Taux de veaux issu d'IA	29 %
Taux de mortalité des veaux	7 %
Taux de renouvellement	14 %
Taux de productivité numérique*	65 %
Intervalle Vêlage-Vêlage (IVV)	450 jours
UGB viande/vache allaitante	1,67
Production Brute de Viande Vive	2 828 kg vifs
soit	185 kg vifs/UGB

\*Veaux sevrés ou vendus avant sevrage pour 100 femelles mises à la reproduction.  
IA : Insémination Artificielle.

L'alimentation du cheptel reproducteur s'effectue exclusivement à base d'herbe, par le biais du pâturage tournant sur 4 ha de savanes améliorées. Les mâles sont élevés au piquet sur environ 1 ha de SFP, mais peuvent aussi valoriser d'autres surfaces (parcours et surface non valorisée par la canne). En période de sécheresse sévère, la canne devient une ressource fourragère disponible pour le troupeau. Dans ce système, on trouve également des éleveurs qui produisent de la canne fourragère, destinée aux animaux. La culture de la canne est menée de manière intensive, sans irrigation.

### Assolement et indicateurs de gestion fourragère

SFP	5 ha d'herbe
SFP/SAU	45 %
Fertilisation par ha SFP	38 N
Production de viande vive/ha SFP/an	565 kg vifs
Chargement corrigé	3,1 UGB/ha SFP

### Les concentrés

Consommation de concentrés	4,0 T
soit	260 kg/UGB



## RÉSULTATS ÉCONOMIQUES EN CONJONCTURE 2020

Période du 01/01/2020 au 31/12/2020		Régime fiscal : Imposition forfaitaire	
PRODUIT BRUT TOTAL (PB) 44 409 €		CHARGES 24 737 €	
<b>Bovins viande (38 % PB)</b>	<b>17 072</b>	<b>Charges opérationnelles (21 % PB)</b>	<b>9 123</b>
<b>Ventes</b>	<b>7 923</b>	<b>Troupeau (15 UGB bovins viande)</b>	<b>2 786</b>
3 Jeunes bovins 18-24 mois finis race 39 (450 kgv - 1 250 €)	3 750	182 €/UGB	
2 Génisses boucherie 18-24 mois race 39 (385 kgv - 1 122 €)	2 244	Concentrés	130 €/UGB 1 993
1 Vaches réforme race 39 (400 kgv - 779 €)	779	Frais vétérinaires	35 €/UGB 540
1 Jeunes bovins finis race 39 (225 kgv - 625 €)	625	Frais d'élevage	17 €/UGB 253
1 Taureaux de réforme race 39 (233 kgv - 525 €)	525	<b>Surfaces fourragères (5 ha SFP : dont 5 ha SH)</b>	<b>183 €/ha 913</b>
<b>Achats d'animaux</b>	<b>-667</b>	Engrais et amendements	163 €/ha 813
1 Reproducteurs mâles race 39 (150 kgv - 667 €)	-667	Produits de défense végétaux	20 €/ha 100
<b>Aides</b>	<b>9 816</b>	<b>Productions végétales (6,0 ha CPE)</b>	<b>904 €/ha 5 424</b>
Aide organisation producteurs : 1 619 têtes à 2,40 €	3 886	Engrais et amendements	650 €/ha 3 900
Aide Maintien Chep. Allaitant : 12 têtes à 250,00 €	3 000	Produits de défense végétaux	254 €/ha 1 524
Aide à la productivité (veaux) : 7 têtes à 200,00 €	1 300		
Prime abat. gros bovins base : 7 têtes à 130,00 €	884		
Complément PAB gros bovins : 7 têtes à 109,71 €	746		
<b>Cultures pérennes (58 % PB)</b>	<b>25 852</b>	<b>Charges de structure (35 % PB)</b>	<b>15 614</b>
<b>Ventes</b>	<b>14 797</b>	(hors amortissements et frais financiers)	
Canne à sucre : 330 t à 44,84 €	14 797	Main-d'oeuvre (MSA + salaires)	80 €/ha SAU 880
<b>Aides</b>	<b>11 055</b>	Foncier	116 €/ha SAU 1 281
Aide cultures pérennes : 660 t à 16,75 €	11 055	Matériel	1 083 €/ha SAU 11 913
<b>Produits non affectables (3 % PB)</b>	<b>1 485</b>	Bâtiments et installations	0
<b>Aides</b>	<b>1 485</b>	Autres charges	140 €/ha SAU 1 540
Indemnité compens handicap : 11 ha à 135,00 €	1 485		
		<b>EXCEDENT BRUT D'EXPLOITATION (44 % PB)</b>	<b>19 672 €</b>
		32 787 €/UMO (0,6 UMO exploitant)	
<b>Annuités (6 % EBE)</b>	<b>1 266 €</b>	<b>Amortissement</b>	<b>2 027 €</b>
<b>Frais financiers court terme (CT)</b>	<b>0 €</b>	<b>Frais financiers (LMT et CT)</b>	<b>118 €</b>
<b>DISPONIBLE POUR EXPLOITANT ET L'AUTOFINANCEMENT</b>	<b>18 406 €</b>	<b>RESULTAT COURANT (39 % PB)</b>	<b>17 527 €</b>
30 677 €/UMO		29 212 €/UMO	

Marge brute de l'atelier bovin	€/VA	€/UGB	€/ha SFP
Produit	1 897	1 116	3 414
Charges opérationnelles	411	242	740
Marge brute = Produit - Charges opérationnelles	1 486	874	2 674

## PREMIÈRE ESTIMATION DES RÉSULTATS 2021

Avec l'évolution de 4 postes (aliment, carburant, prix de vente des bovins, aides)

La projection en conjoncture 2021 laisse entrevoir une dégradation de l'EBE de 1%. Les charges augmentent de 200 € et les produits restent stables. Soit toutes choses égales par ailleurs, une baisse de 1 % du résultat courant.

	Prix 2020	Prix 2021	Évolution
Aliment JB ~20% MAT (€/t)	500	515	+ 3 %
Carburant gazole (€ TTC/l)	1,19	1,36	+ 14 %
Prix de vente d'un JB (€/kg carc)	5,1	5,1	=
Aides POSEI (€/kg carc)	2,40	2,40	=



EBE : Excédent Brut d'Exploitation ; VA : Vache Allaitante ; MAT : Matière Azotée Totale

## COÛT DE PRODUCTION 2020 DE L'ATELIER BOVINS VIANDE

La méthode de calcul du coût de production d'un atelier est le résultat d'une approche « comptable » de l'exploitation. Elle permet de mesurer ce que coûte l'activité d'élevage indépendamment du niveau d'autofinancement ou de propriété des moyens de production. Aux charges courantes (intrants, services, ...) et amortissements (dépréciations des équipements et bâtiments) sont ajoutées des charges dites « supplétives ». Ces charges supplétives visent à rémunérer certains facteurs de production que l'exploitant met à la disposition de son entreprise : les terres en propriété et le travail (non salarié) consacré par les exploitants à l'atelier de production. Dans ce cadre, le travail familial est rémunéré à hauteur de 1,5 SMIC / UMO. Ces charges sont extracomptables car elles n'apparaissent pas dans le compte de résultat des exploitations, c'est le résultat d'exploitation qui permet (ou pas) de les rémunérer.

### Productivité

Production brute de viande vive (kgvv)	2 828
Main-d'oeuvre à rémunérer (UMO)	0,40
<b>Productivité MO rémunérée (kgvv/UMO)</b>	<b>7 070</b>



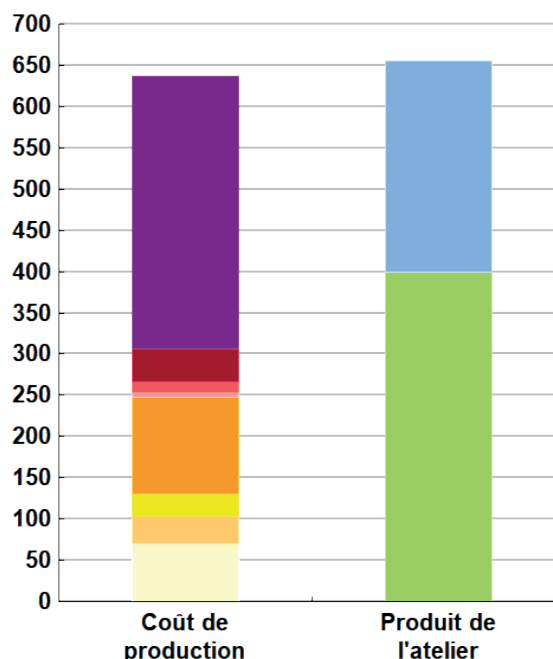
### Coût de production total

	€/ 100 kg de viande vive
<b>Coût de production total</b>	<b>637</b>
Travail	331
Foncier et capital	40
Frais divers de gestion	12
Bâtiments et installations	6
Mécanisation	117
Frais d'élevage	28
Approvisionnements des surfaces	32
Alimentation des animaux	71

### Produit total

	€/ 100 kg de viande vive
<b>Produit total</b>	<b>656</b>
Produit viande	257
Autres produits	0
Aides	400

€/ 100 kg de viande vive



En conjoncture 2020, les performances technico-économiques de ce cas-type objectif permettent une **rémunération de la main-d'œuvre familiale à hauteur de 1,6 SMIC/UMO**.

Document édité par l'Institut de l'Élevage  
149 rue de Bercy – 75595 Paris Cedex 12 – www.idele.fr  
Achévé d'imprimer en Avril 2022  
ISBN : 978-2-7148-0208-8  
Avril 2022 - Référence Idele : 0022 602 007  
Réalisation : Corinne MAIGRET  
Crédit photos : Institut de l'Élevage, Chambres d'agriculture, CODEM,  
Sélection Créole

Ont contribué à ce dossier :  
Frédéric MARIE – CODEM – Tél : 06 96 21 39 92  
Jessica PERRETTE - UEBB - Tél : 06 96 75 51 56  
Laurent FRANCIETTE – CA Martinique – Tél : 05 96 51 75 75  
Nathalie CONDINA – CA Guyane – Tél : 05 94 29 61 95  
Gerty CANEVAL – Cap'Viande – Tél : 05 90 32 00 84  
Stéphanie JOCK – Sélection Créole – Tél : 05 90 81 45 29  
Gilles SAGET – Institut de l'Élevage – Tél : 06 23 70 33 17

### RÉSEAUX DE RÉFÉRENCES EN ELEVAGE - POSEI FRANCE - ANTILLES-GUYANE

Les Réseaux de Références en Elevage sont un dispositif partenarial pour la production de références technico-économiques sur les systèmes d'exploitation avec élevage des Départements d'Outre-Mer. Ils associent des éleveurs, des ingénieurs et des techniciens des Chambres d'agriculture et des Organisations de Producteurs en charge du suivi de terrain, avec l'assistance technique et la coordination de l'Institut de l'Élevage, de l'IFIP et de l'ITAVI. Les Réseaux de Références sont conduits sous l'égide des Ministères de l'agriculture et de l'Outre-Mer, ainsi que de l'ODEADOM. Ils bénéficient d'un financement de l'Union Européenne dans le cadre du POSEI France.

