



Aquitaine



# Observatoire 2022 de l'élevage bovin viande dans le Lot-et-Garonne



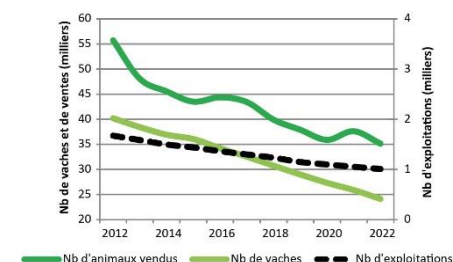
D'APRÈS LES DONNÉES IPG 2012 A 2022 – NOUVELLE TYPOLOGIE  
TRAITEMENT CHAMBRES DÉPARTEMENTALES D'AGRICULTURE  
L'ENSEMBLE DES SYSTÈMES BOVINS (LAIT ET VIANDE)

## Les effectifs en 2022

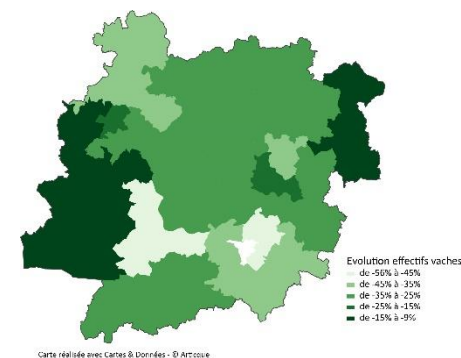
- **1 010 exploitations bovines** dans le Lot-et-Garonne.
- **24 120 vaches** sont présentes au 1<sup>er</sup> janvier 2023 dont 72 % de vaches de races à viande.
- **35 140 animaux vendus** dont 55 % en ventes boucherie et 45 % en ventes élevage.

En 10 ans, le département du Lot-et-Garonne a perdu un tiers de ses exploitations bovines. Aujourd'hui, seuls 1 000 éleveurs résistent à l'envie de vendre leur cheptel et gardent la tête haute à l'image de la fierté de la race Blonde d'Aquitaine. Avec 24 120 vaches présentes au 1<sup>er</sup> janvier, dont 72% sont des races à viande, le département se positionne principalement sur de la vente en boucherie, de l'élevage ou de l'engraissement. La typologie des exploitations varie peu car 36% des systèmes bovins sont des petites exploitations de moins de 11 vaches. Les éleveurs bovins viande (48% des exploitations) comptent 15 563 bovins soit 65% de l'effectif bovin du département et 50% des ventes. Le déclin brutal de l'élevage ces 10 dernières années montre une réduction de 37% des vaches et 27% des ventes, avec en 2022 un abattement de 4% des exploitations et 7% des vaches/ventes par rapport à 2021.

## Évolution sur 10 ans



## Évolution des effectifs vaches allaitantes entre 2013 et 2022



## Effectifs par type de système bovin au 1<sup>er</sup> janvier 2023

Typologie des systèmes bovins	Exploitations		Vaches		Ventes	
	Effectif	Répartition	Effectif	Répartition	Effectif	Répartition
Petits ou sans production <sup>(1)</sup>	368	36%	1 475	6%	819	2%
Laitiers et mixtes	127	13%	7 000	29%	6 162	18%
Veaux de boucherie en atelier	25	2%	78	0%	10 420	30%
Éleveurs Bovins Viande	489	48%	15 563	65%	17 739	50%
<b>Total Lot-et-Garonne</b>	<b>1 009</b>	<b>100%</b>	<b>24 116</b>	<b>100%</b>	<b>35 140</b>	<b>100%</b>

(1) petits et sans production : élevages détenant moins de 11 vaches ou ayant moins de 11 ventes sur l'année

## Évolution des effectifs par type de système bovin

Typologie des systèmes bovins	Évolution 2021-2022 des effectifs			Évolution 2012-2022 des effectifs		
	Exploitations	Vaches	Ventes	Exploitations	Vaches	Ventes
Petits ou sans production <sup>(1)</sup>	-2%	-1%	-3%	-36%	-41%	-46%
Laitiers et mixtes	-7%	-10%	0%	-53%	-50%	-43%
Veaux de boucherie en atelier	0%		-7%	-38%		-15%
Éleveurs Bovins Viande	-5%	-6,1%	-8%	-30%	-29%	-24%
<b>Total Lot-et-Garonne</b>	<b>-4%</b>	<b>-7%</b>	<b>-7%</b>	<b>-36%</b>	<b>-37%</b>	<b>-27%</b>

COLLECTION RÉFÉRENCES



## LES ÉLEVEURS ET ENGRAISSEURS BOVINS VIANDE

Ce sont les éleveurs naisseurs, naisseurs-engraisseurs et engraisseurs de bovins viande qui ont plus de 10 vaches sur leur exploitation ou qui ont vendu plus de 10 bovins sur l'année.

### Les effectifs par système et leurs évolutions de 2021 à 2022

Les types d'élevage bovins	Exploitations		Vaches		Ventes	
	Effectif	Évolution	Effectif	Évolution	Effectif	Évolution
Naisseurs ≤ 25 vaches	97	3%	1 724	5%	1 439	-2%
Naisseurs > 25 vaches	142	-10%	7 491	-11%	5 590	-12%
Producteurs de veaux	65	-34%	2 193	-29%	1 875	-26%
Naisseurs-engraisseurs	138	10%	3 477	23%	4 183	20%
Engraisseurs	47	15%	678	19%	4 652	-15%
<b>Ensemble éleveurs BV</b>	<b>489</b>	<b>-5%</b>	<b>15 563</b>	<b>-6%</b>	<b>17 739</b>	<b>-8%</b>

### Les effectifs par système

En ce qui concerne les effectifs par système d'élevage, ils ne sont pas ensoleillés sur le Lot-et-Garonne. Cela se corrèle également avec une diminution des naisseurs de plus de 25 vaches et des producteurs de veaux. À l'inverse, la part des naisseurs - engraisseurs et des engraisseurs progresse légèrement mais dans un contexte de cessation de 5% des exploitations de bovins, cela reviendrait à oublier la perte globale de 6% des vaches à viande et un recul de 8% des ventes.

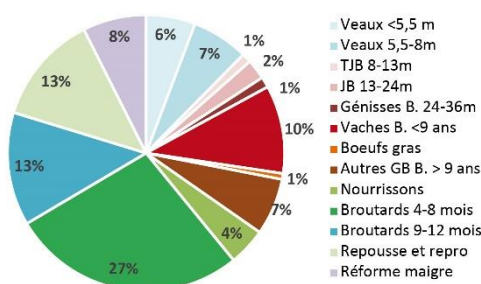
Petit zoom sur les ventes qui en dix ans, de 2012 à 2022, ont suivi une baisse constante pour les ventes de boucheries avec notamment les très jeunes bovins, les veaux légers élevés au pis, les vaches de boucherie et les gros bovins. Mais contrairement aux autres catégories d'animaux, les gros bovins de plus de 9 ans ont au cours de l'année renforcé de 4% leurs ventes. Les marchés évoluent et les ventes changent en fonction. Exemple avec le bœuf gras qui se fait une belle progression dans la part des débouchés avec une croissance de 5% cette année et de 51% en 10 ans. Concernant les ventes à l'élevage, c'est 4% de moins que l'année précédente.

Que ce soit les effectifs ou les ventes, les agriculteurs possédant un cheptel de bovins s'amoindrissent et leurs vaches par la même occasion. Il n'en reste pas moins que les éleveurs qui produisent des broutards, des animaux de repousse, des reproducteurs, ainsi que des vaches finies restent la plus grande force des ventes de viande bovine dans le département du Lot-et-Garonne.

### Ventes par catégories

	Animaux vendus en 2022	Évolutions	
		2021-2022	2012-2022
Veaux au pis léger <5,5 m	1 020	-27%	-65%
Veaux au pis (5,5-8 m)	1 176	-32%	4%
TJB (8-13 m)	194	-1%	-84%
Jeunes Bovins (13-24 m)	415	-16%	20%
Génisses grasses (24-36 m)	219	-20%	0%
Vaches boucherie <9 ans	1 830	-4%	-21%
Gros bovins >9 ans	1 180	4%	-28%
Bœuf gras	122	5%	51%
<b>Total ventes boucherie</b>	<b>6 156</b>	<b>-15%</b>	<b>-38%</b>
Nourrissons (< 4 m)	782	-9%	-58%
Broutards légers (4-8 m)	4 857	0%	-43%
Broutards lourds (8-12 m)	2 350	-4%	-7%
Repousse et repro (12-36 m)	2 279	-12%	-14%
Réforme maigre (>36 m)	1 315	-1%	-39%
<b>Total ventes élevage</b>	<b>11 583</b>	<b>-4%</b>	<b>-35%</b>
<b>Ventes totales</b>	<b>17 739</b>	<b>-8%</b>	<b>-36%</b>

### Répartition des ventes 2022



### INOSYS – RÉSEAUX D'ÉLEVAGE

Un dispositif partenarial associant des éleveurs et des ingénieurs de l'Institut de l'Élevage et des Chambres d'agriculture pour produire des références sur les systèmes d'élevages.

Ce document a été élaboré avec le soutien financier du Ministère de l'Agriculture (CasDAR) et de la Confédération Nationale de l'Élevage (CNE). La responsabilité des financeurs ne saurait être engagée vis-à-vis des analyses et commentaires développés dans cette publication.

#### Document édité par l'Institut de l'Élevage

149 rue de Bercy – 75595 Paris Cedex 12 – www.idelle.fr  
Avril 2023 – ISSN en cours – Référence Idele : 00 23 301 020  
Réalisation : Florence Benoit

#### Ont contribué à ce dossier :

Aurore ESCURIER – Chambre d'Agriculture du Lot-et-Garonne –  
Tél : 05 53 77 83 56  
Aurélien BLACHON – Institut de l'Élevage – Tél. : 05 61 75 44 44