

Elevages Ovins Allaitants du Sud Ouest : des systèmes très diversifiés qui participent à la dynamique du territoire.

Synthèses des résultats de l'équipe OV - Sud Ouest
Inosys – Réseaux d'Elevage - Millésime 2019

(départements : 11, 12, 24, 30, 31, 32, 33, 46, 47, 48, 66, 81)

Rédaction : Camille Ducourtieux (CDA24), Jean-Claude Baup (CDA32), Carole Jousseins (Idele)
Mélody Moisset-Bruand (CDA11), Aurore Escurier (CDA47), Anne-Julie Métivier (Maison de
l'Elevage 81), François Valentin (CDA48), Dominique Delmas (CDA12)

Acquisition des données : M. Moisset-Bruand (CDA11), D. Delmas (CDA12), C. Ducourtieux
(CDA24), M. Cortez (CDA30), A. Blachon et A. Reeb (CDA31), J.C. Baup (CDA32), J.P. Dugat
(CDA33), R. Puig (CDA46), A. Escurier (CDA47), F. Valentin (CDA48), P. Pérez (BC66), A.J. Métivier
(ME 81)



Les exploitations en un coup d'oeil

	Exploitations (Nombre)	Main- d'œuvre (UMO)	UGB (Nbr)	% UGB OV	Brebis (EMP)	SAU (ha)	Grandes cultures (ha)	SFP (ha)
Fourrager et Herbager en race rustique ou prolifique	19	1,5	73	92%	425	91	12	79
Herbager race bouchère	7	1,5	56	88%	297	68	3	65
OV et Cultures	8	2,1	61	100%	389	99	46	50
Herbager avec parcours	9	2,1	126	100%	797	130	23	107
Pastoral Individuel Parcours	10	1,6	55	100%	369	57	0	57
Pastoral Collectif Parcours	4	1,8	49	100%	329	49	0	49
Pastoral Montagne	7	1,8	58	75%	240	29	0	28

64 fermes et 7 systèmes de production différents

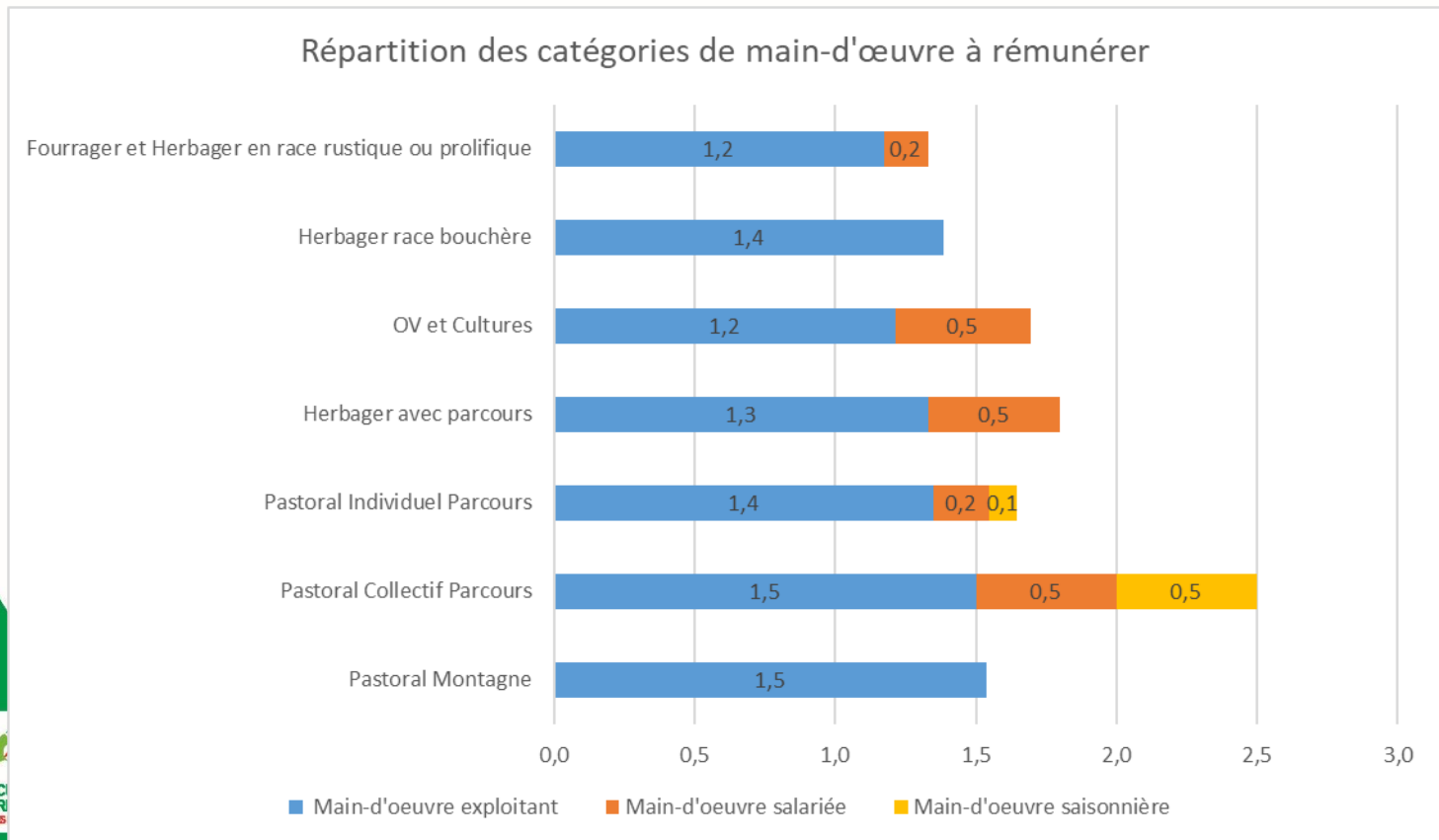


La dimension sociale des exploitations

- Les exploitations ovines suivies **sont en individuel** pour près de **la moitié** et :
 - 1 société sur 4 est un GAEC familial
 - 1 société sur 5 en EARL
- Mais même seuls sur leur exploitation, les éleveurs créent de l'emploi sur le territoire : 95% de notre échantillon fait appel à de la main-d'œuvre salariée ou à des travaux par tiers
- 70% des fermes ont 1 salarié et 25% emploient 2 à 3 personnes. Les 1,7 UMO de moyenne se composent en 1,3 UMO exploitants, 0,3 UMO salariés, le reste étant du bénévolat.

Impact des exploitations sur la vitalité territoriale de l'emploi

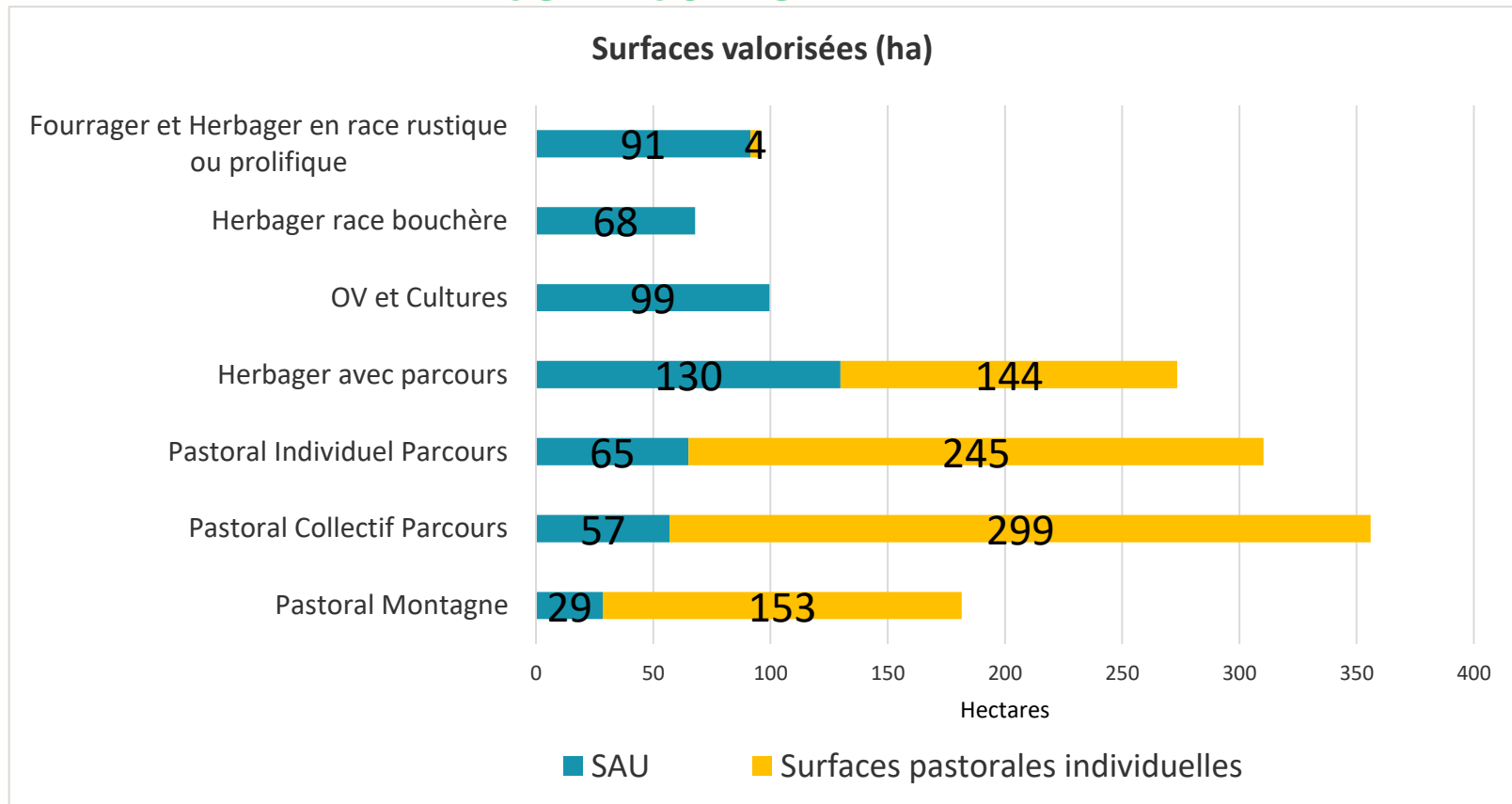
Les contributions à l'activité du territoire sont quantifiées par le recours ou non à des travaux par tiers, à du salariat régulier ou saisonnier. 95% des éleveurs du dispositif INOSYS Réseaux d'élevage ont recours à au moins une de ces solutions, généralement par le biais des travaux par tiers.



Entretien du territoire et alimentation locale : une dimension environnementale

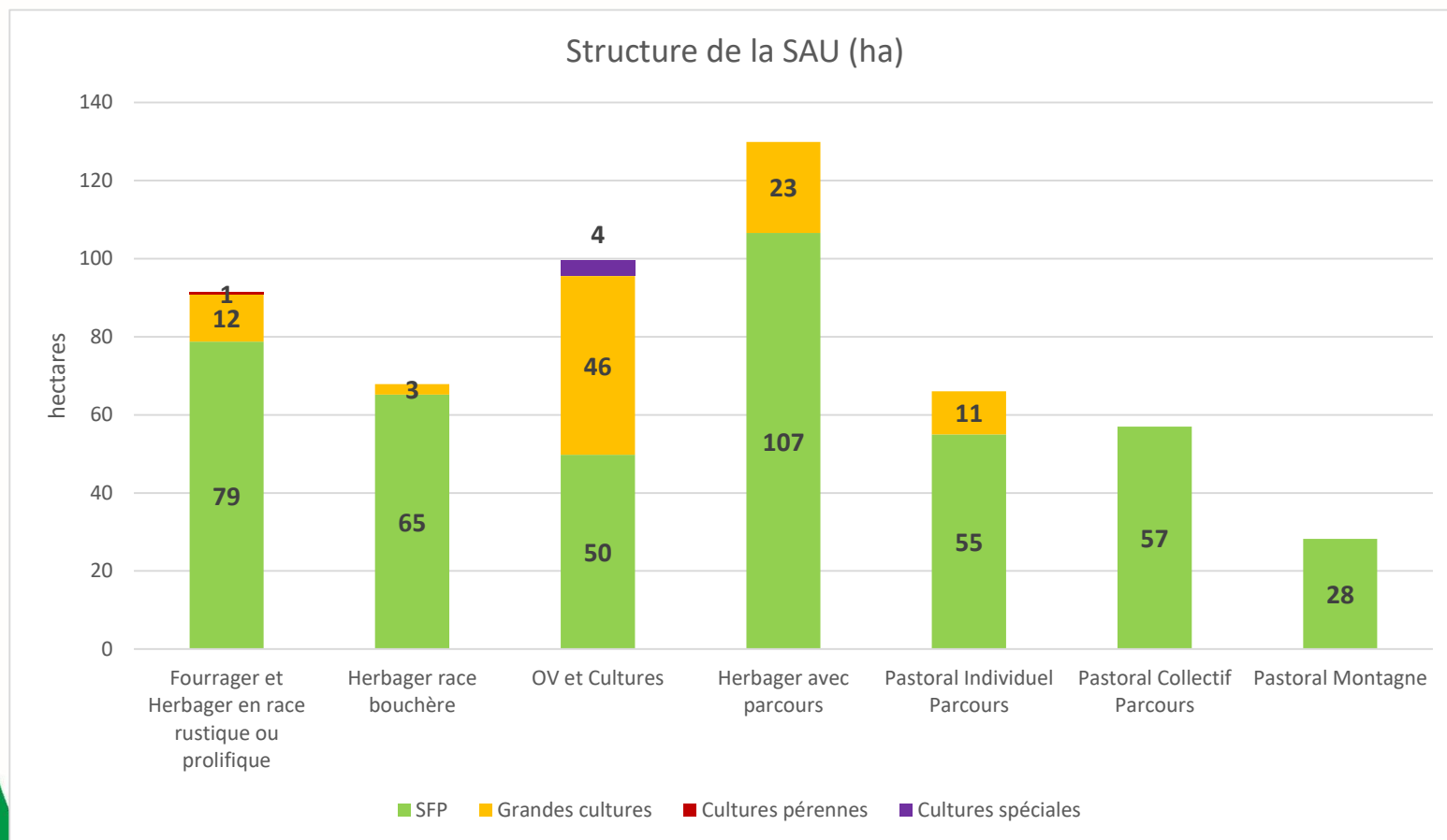
- Les exploitations ovines mettent en valeur plus de **80 ha de SAU** (en moyenne), dont **66 ha de SFP**.
- En **zone pastorale**, les **élevages valorisent également entre 150 et 300 ha** de surfaces de parcours individuelles, sans compter les surfaces collectives. Ces **surfaces à haute valeur environnementale**, sans la présence des petits ruminants, se refermeraient.
- **Des élevages qui se nourrissent localement** : 85% de la ration est produite sur l'exploitation. Elle est composée à plus de 80% d'herbe, le reste étant des concentrés. Plus de 50% des fourrages sont valorisés par la pâture.

Des exploitations qui mettent en valeur leur territoire



Les 2 systèmes « Pastoral Montagne » et « Pastoral Collectif Parcours » valorisent également en moyenne 228 ha de surfaces collectives.

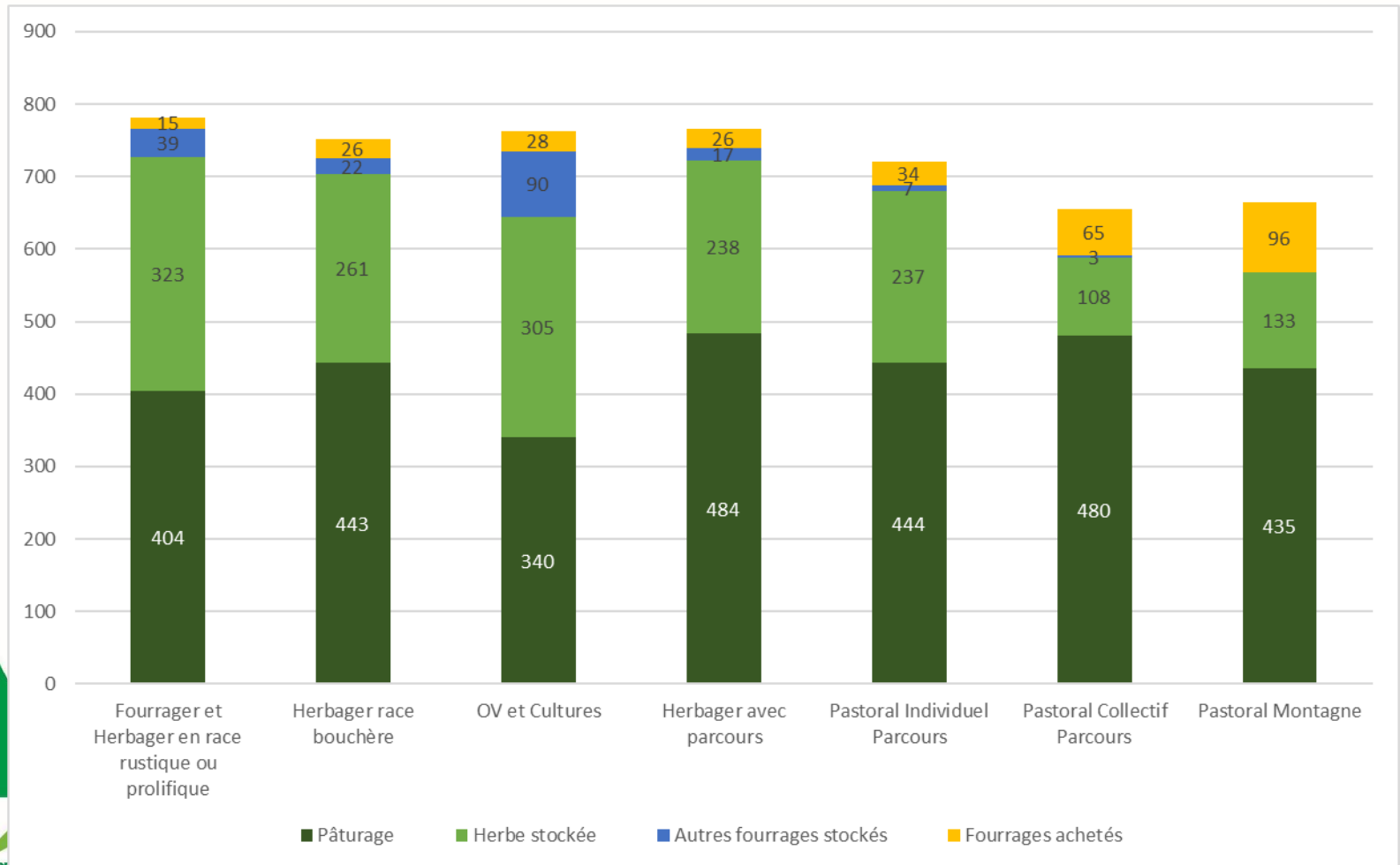
Mise en valeur de la SAU : surtout de la SFP



Ingestion fourragère

l'herbe pâturée représente 58% du fourrage

Total des consommations fourragères (brebis, agneaux, béliers et agnelles) ramenée à l'EMP

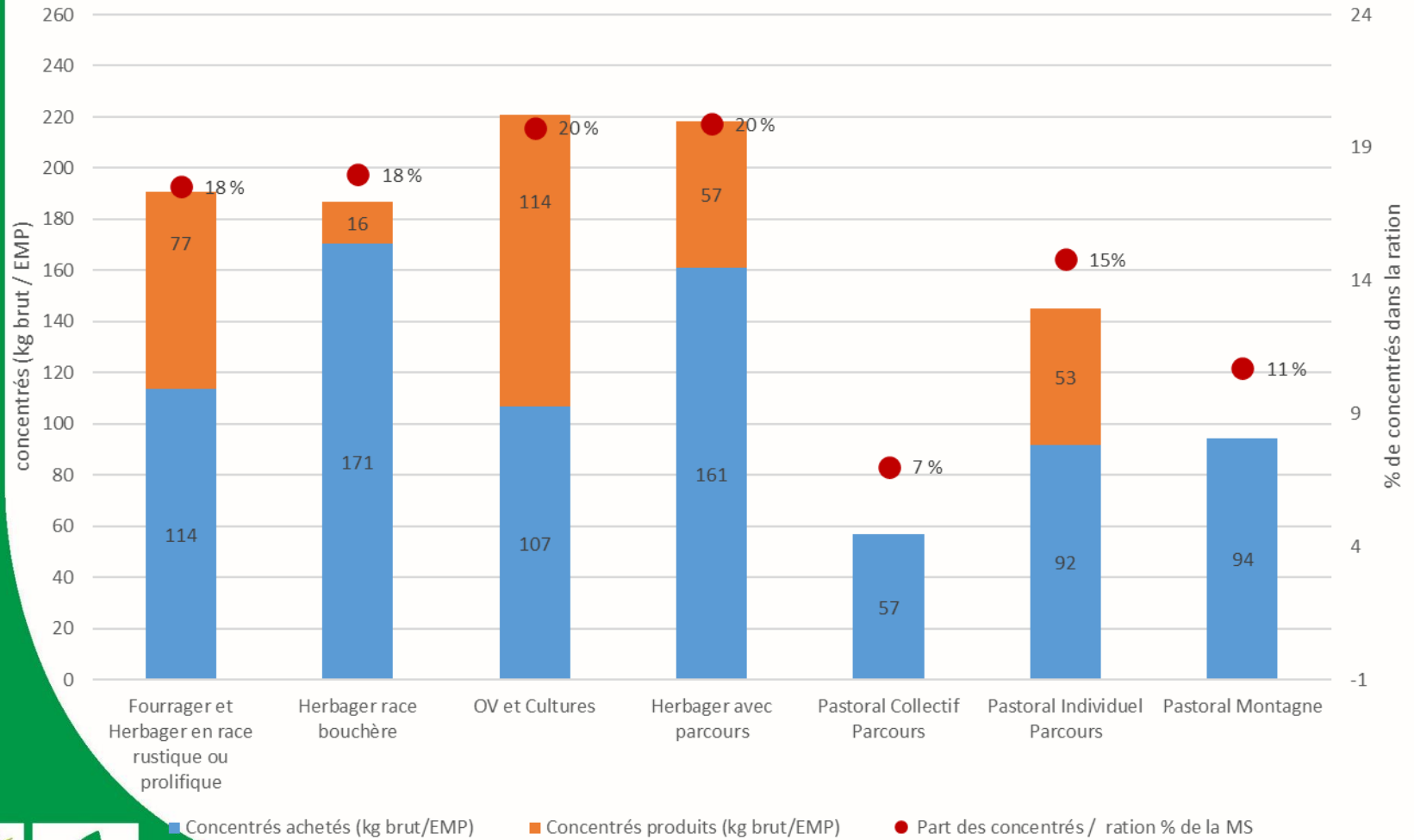


Des élevages très autonomes en fourrages maïs moins en concentrés

- Les niveaux d'autonomie pour l'ensemble des systèmes sont de 85% pour l'autonomie massique ou énergétique et 82% pour l'autonomie protéique.

	Concentré kg/EMP	% concentrés prélevés	€/t de concentrés	kg concentré / kgc
Fourrager et Herbager en race rustique ou prolifique	191	41	264	8,4
Herbager race bouchère	187	10	261	9,8
OV et Cultures	221	46	271	10,0
Herbager avec parcours	218	28	276	10,1
Pastoral Individuel Parcours	145	33	310	9,0
Pastoral Collectif Parcours	57	0	390	6,4
Pastoral Montagne	94	0	517	5,9

Les concentrés

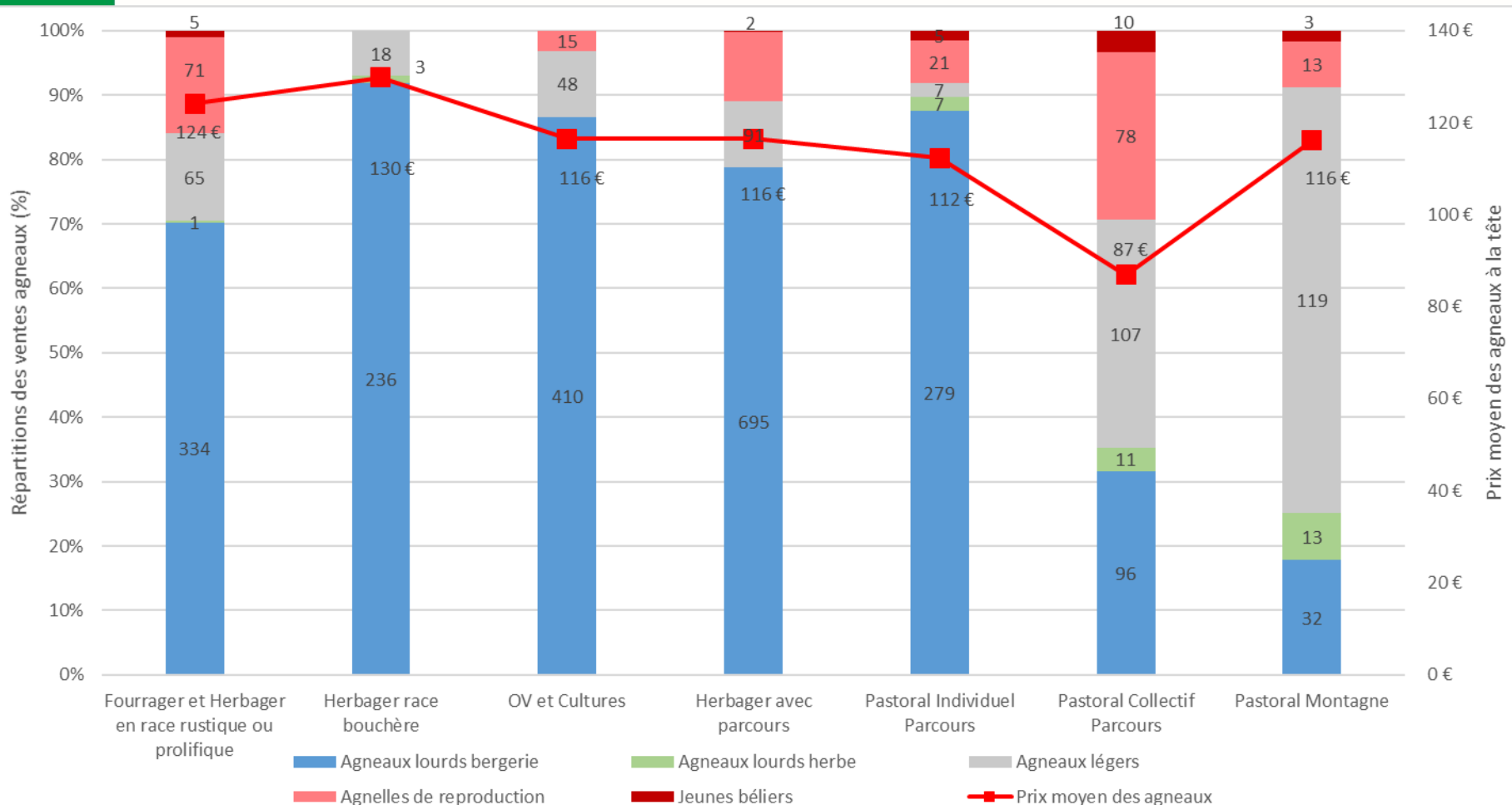


Des résultats techniques hétérogènes entre systèmes

	N	Taux de productivité numérique (/EMP)	Taux de mise bas (/EMP)	Taux de prolificité (/MB)	Taux de mortalité (agneaux)	Taux de productivité numérique (/FML)	Productivité pondérale (kgc/EMP)
Fourrager et Herbager en race rustique ou prolifique	19	131	95	177	19	135	23
Herbager race bouchère	7	109	94	148	15	118	20
OV et Cultures	8	132	93	179	13	144	23
Herbager avec parcours	9	122	92	163	17	124	22
Pastoral Individuel Parcours	10	104	81	161	12	115	16
Pastoral Collectif Parcours	4	86	88	128	6	104	10
Pastoral Montagne	7	92	95	132	10	112	15
Moyenne	65	115	91	161	15	125	20

Système de production et vente

- La région produit majoritairement des agneaux lourds, de bergerie, avec une forte représentation de SIQO.



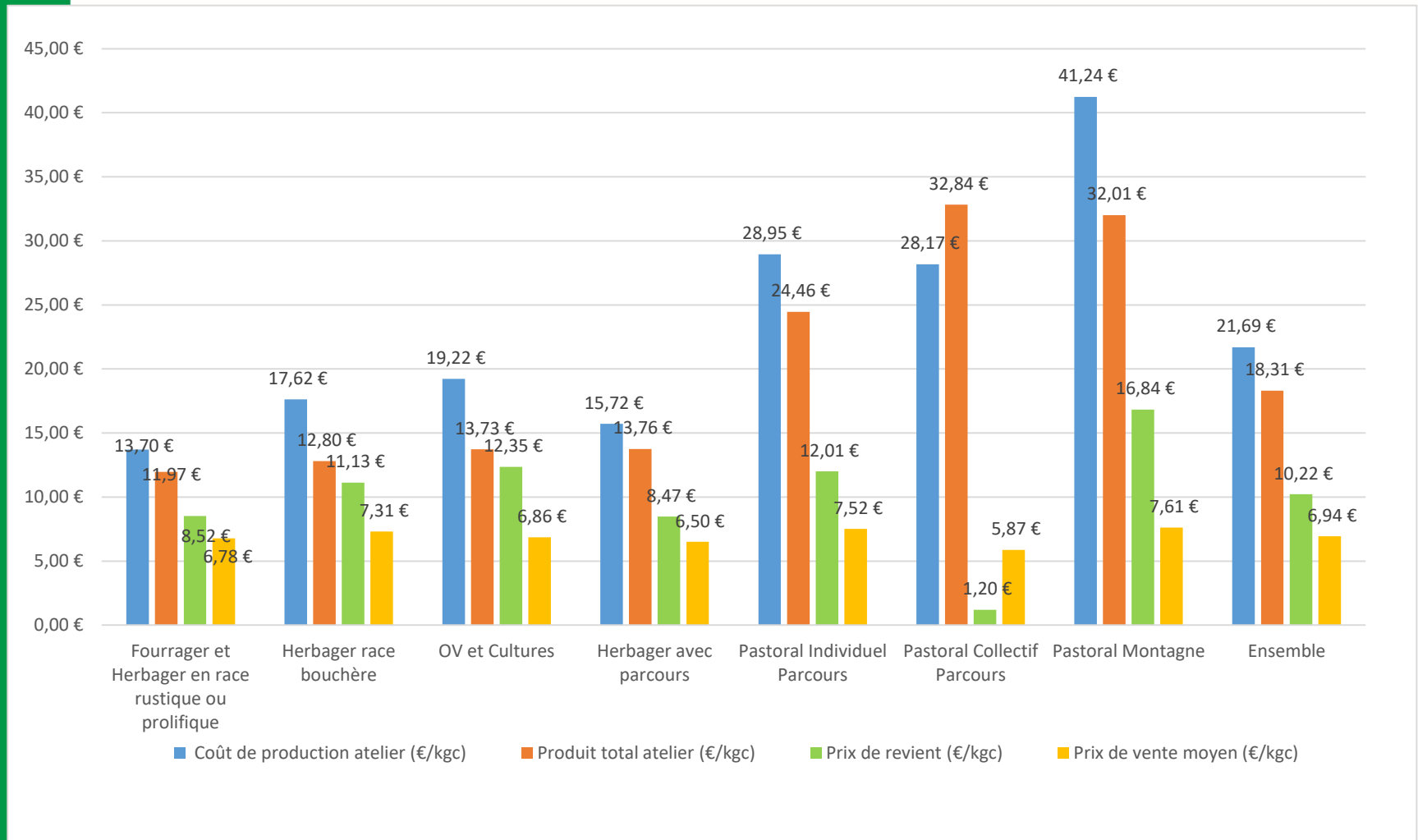
Les charges opérationnelles

€/EMP	Frais d'élevage	Frais de reproduction	Frais vétérinaire	Frais de concentrés	Frais d'achat fourrages	Frais de transformation	Frais de commercialisation	Charges opérationnelles
Fourrager et Herbager en race rustique ou prolifique	9,79 €	3,41 €	10,18 €	43,96 €	0,45 €	2,71 €	2,48 €	77,70 €
Herbager race bouchère	3,29 €	0,39 €	6,36 €	42,84 €	3,30 €	0,0 €	0,98 €	70,96 €
OV et Cultures	5,46 €	1,87 €	6,73 €	45,26 €	0,56 €	0,0 €	0,74 €	71,78 €
Herbager avec parcours	6,45 €	1,53 €	6,57 €	54,28 €	1,61 €	1,44 €	1,55 €	83,51 €
Pastoral Individuel Parcours	7,51 €	0,76 €	7,05 €	38,67 €	6,08 €	2,23 €	0,69 €	72,35 €
Pastoral Collectif Parcours	10,21 €	0,29 €	8,09 €	18,67 €	30,79 €	3,40 €	1,26 €	83,71 €
Pastoral Montagne	8,19 €	0,00 €	8,76 €	30,76 €	16,27 €	2,24 €	5,01 €	81,38 €

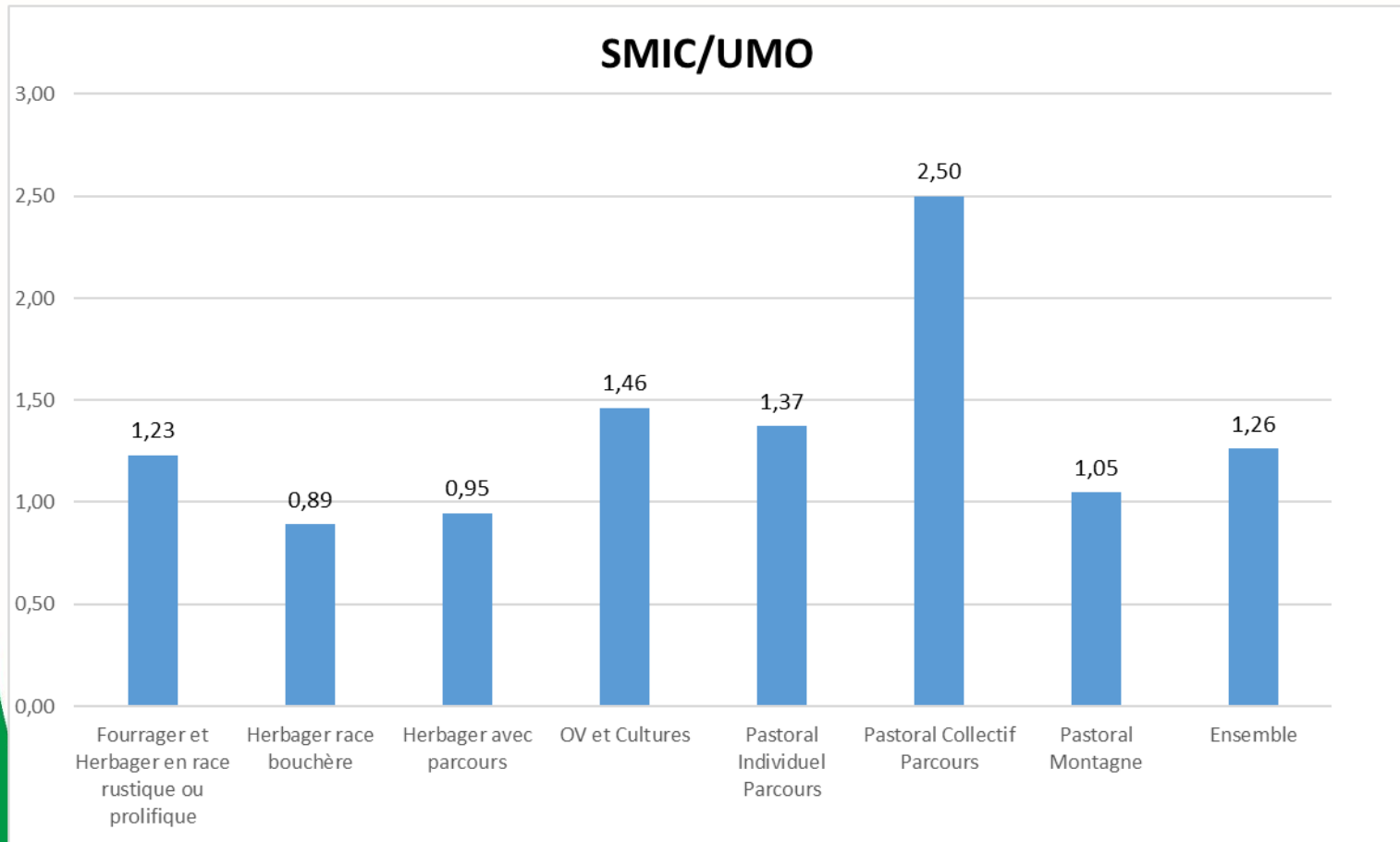
Résultats économiques de l'atelier ovin

	SCA / EMP	Marge brute hors prime / EMP	Marge brute avec prime / EMP	Marge Brute Atelier
Fourrager et Herbager en race rustique ou prolifique	112 €	65,29 €	88,61 €	27 149 €
Herbager race bouchère	69,15 €	38,93 €	58,53 €	11 781 €
OV et Cultures	100,93 €	63,73 €	87,95 €	26 517 €
Herbager avec parcours	78,86 €	44,36 €	67,00 €	36 043 €
Pastoral Individuel Parcours	65,36 €	27,78 €	51,45 €	15 849 €
Pastoral Collectif Parcours	33,53 €	0,42 €	27,16 €	707 €
Pastoral Montagne	57,32 €	11,14 €	38,59 €	3 175 €

Coût de production et prix de revient variables




Rémunération




1,26 SMIC / exploitant avec de grandes disparités entre exploitations


Conclusion



Des systèmes d'élevages très diversifiés qui ont tous « leur place » dans les territoires du Sud-Ouest de la France.



Des élevages relativement autonomes qui peuvent chercher la ressource alimentaire localement et dynamiser le territoire.



Des résultats économiques variables inter et intra systèmes, chaque système peut permettre une rémunération satisfaisante des éleveurs à condition d'être adapté au contexte local et maîtrisé techniquement.