

Présentation générale

Cette synthèse porte sur les résultats techniques et économiques d'un potentiel de 51 fermes ovines du dispositif Inosys-Réseaux d'élevage pour la zone sud-est. Celle-ci comprend deux départements de la région AURA (la Drôme et l'Isère) ainsi que l'intégralité de la région Sud-PACA.



Élevages ovins viande
en PACA, Isère et Drôme

Synthèse des résultats des fermes de référence 2021

Réseau ovin viande Sud-Est

L'essentiel

Les résultats sont présentés selon la répartition géographique des fermes suivies et la typologie des systèmes d'élevage. Ainsi, la zone sud-est est découpée en 3 secteurs : Plaine, Préalpes et Montagne.

En 2021, 53 fermes de référence ont été suivies dans le cadre du dispositif Inosys réseaux d'élevage ovin viande pour la zone sud-est. Les résultats de seulement 2 fermes ont dû être écartés, jugés insuffisamment satisfaisants pour être valorisables dans cette synthèse.



Figure 1

Carte de découpage de la zone sud-est en 3 secteurs

Chiffres clés

Structure :

- Main-d'œuvre totale moyenne de 2,1 UMO
- SAU : 75 ha
- Ha de parcours : 227 ha
- Moyenne des surfaces collectives : 325 ha
- Nombre de brebis de 616

Économie :

- Charges de structure de 188 € par brebis
- Marge brute de 61 € / brebis
- Résultat disponible de 34 000 € / UMO

Performances troupeau :

- Taux de mise-bas de 91 %
- Taux de prolificité numérique de 122 %
- Taux de productivité numérique de 97 %
- Taux de mortalité agneaux de 13 %

Alimentation :

- Distribution moyenne de 257 kg de MS de fourrages par brebis, avec une autonomie de 95 %
- Distribution de 83 kg de concentrés, avec une autonomie de 32 %.

Production d'agneaux :

- Poids moyen de 16 kg carcasse pour un prix moyen de 122 €, soit 7,64 € par kg carcasse

1. FAITS MARQUANTS DE L'ANNÉE 2021

Une année contrastée

L'année 2021 a été marquée par un printemps sec et froid, ce qui a contribué à une pousse tardive de l'herbe. Des gelées noires tardives de printemps ont eu lieu, ce qui a eu des conséquences sur la pousse et les rendements de luzerne. La saison s'est révélée relativement humide, ce qui a permis d'assurer une récolte de fourrages en quantité suffisante. Les repousses d'automne étaient au rendez-vous, valorisées par du pâturage.

Concernant les céréales, les rendements sont plutôt moyens, notamment liés aux conditions climatiques du printemps (froid et précipitations éparses).

Une situation toujours difficile

La gale est toujours aussi présente et pose toujours autant de problèmes lors des mélanges de troupeaux en alpage.

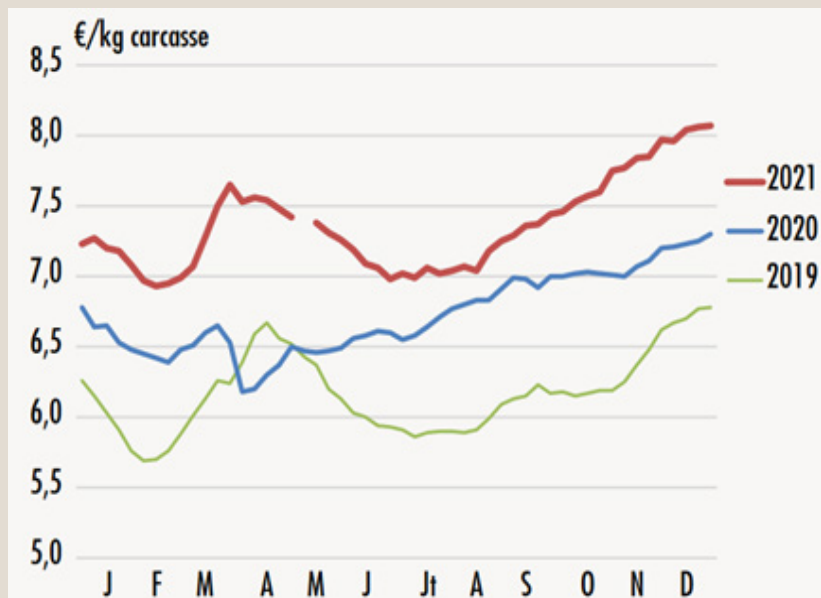
Une prédation qui reste forte

La pression de prédation reste toujours aussi forte. Le loup gagne toujours du terrain.

Un prix moyen de l'agneau français qui s'envole

Figure 2

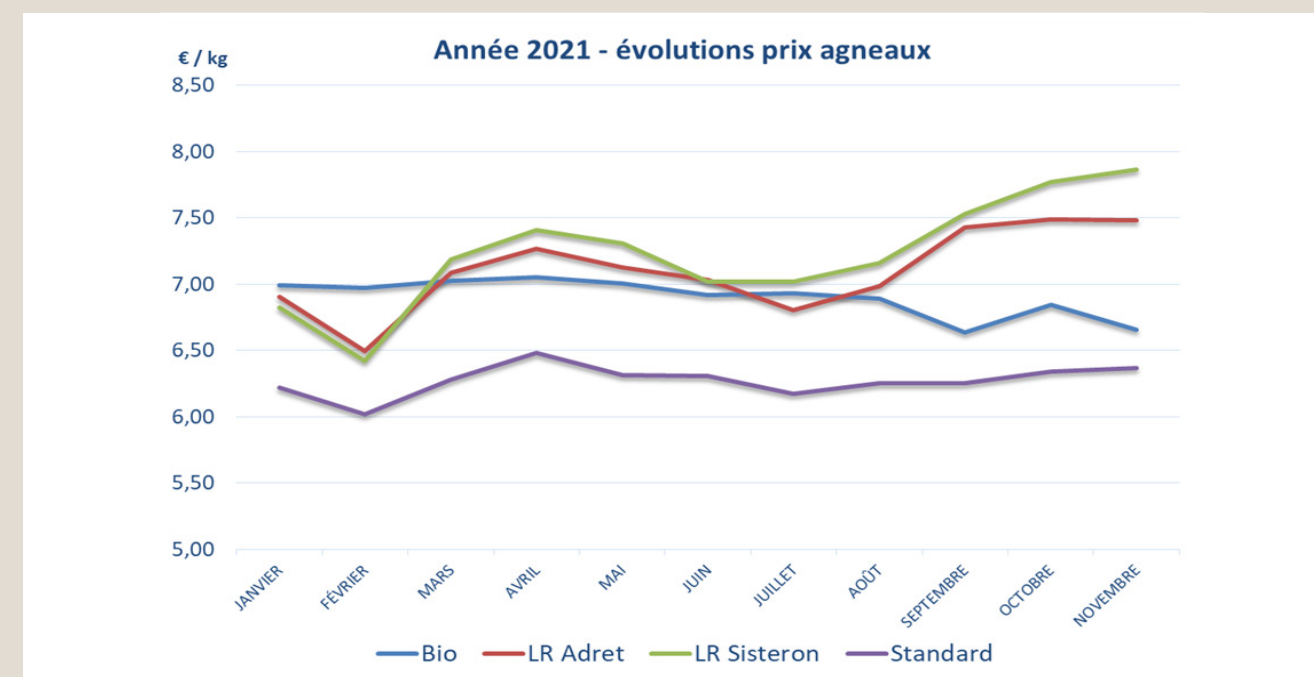
Évolution de la cotation nationale du prix de l'agneau



Source : GEB - Institut de l'Élevage d'après FranceAgriMer

Figure 3

Focus sur les évolutions des prix des agneaux D'après les données fournies en 2021 par la Coopérative Agneau Soleil



2. PRÉSENTATION DES FERMES DE RÉFÉRENCE SUIVIES EN 2021



Un système de production pour valoriser le potentiel limité

Globalement les résultats observés sur l'ensemble des fermes sont évalués comme étant bons, aussi bien sur les plans techniques qu'économiques.

Au total, ce sont donc 51 fermes valorisables qui ont été conservées et qui se répartissent géographiquement de la manière suivante :

ZONE	EFFECTIF
Plaine	7
Préalpes	24
Montagne	20
TOTAL	51

Une hausse des cours de l'agneau qui se maintient,

+6 %
en moyenne.

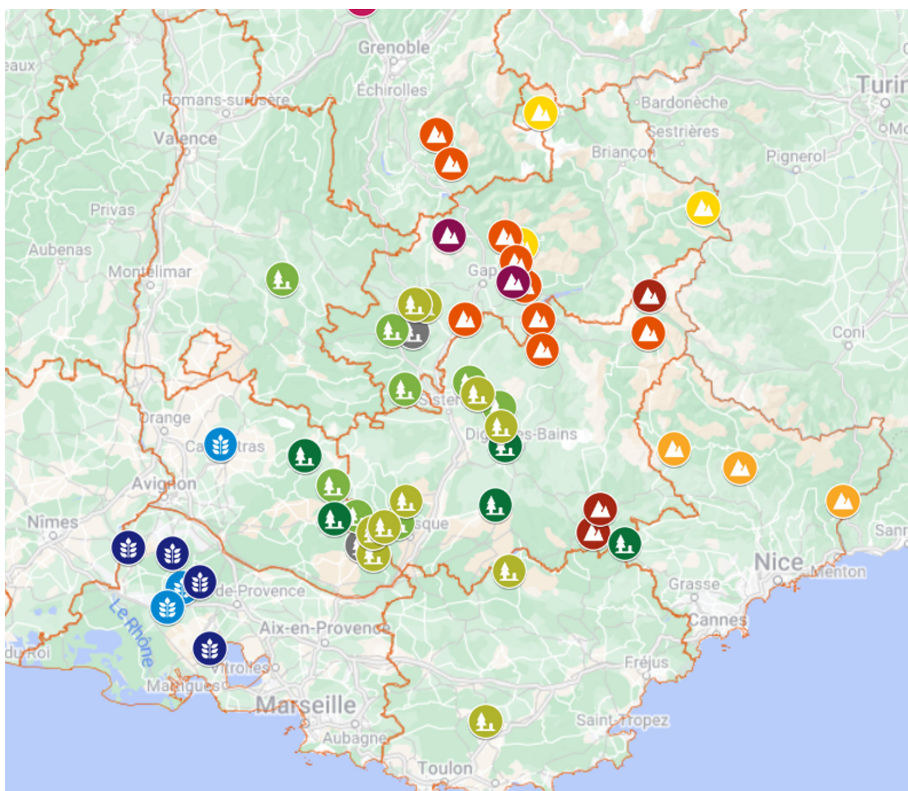
Une année climatique globalement correcte.

À 7,37 € / kg de carcasse en moyenne annuelle, le prix moyen pondéré de l'agneau français s'est envolé en 2021, de

+0,64 €
/ kg par rapport à 2020.

Des revenus disponibles supérieurs

à **2** SMIC / UMO.



Légende

Montagne

- Haut-montagnard
- Montagnard traditionnel
- Montagnard intensifié
- Montagnard tendance pastorale
- Maralpin

Préalpes

- Préalpin transhumant
- Préalpin sédentaire
- Préalpin tendance pastorale
- Préalpin diversifié

Plaine

- Plaine diversifié
- Pastoral de plaine

Figure 4

Carte de localisation des fermes du réseau au sein de la zone sud-est par type de système (à noter que celles écartées pour cause de résultats non valorisables figurent tout de même sur cette carte).

3. RÉSULTATS GLOBAUX DES FERMES DE RÉFÉRENCE

Tableau 1

Présentation des composantes de la structure des fermes suivies (résultats moyens)

	PLAINE	PRÉALPES	MONTAGNE	ENSEMBLE	VOTRE STRUCTURE
Nombre de fermes	7	24	20	51	
Main-d'œuvre (UMO) totale	3,4	2,1	1,8	2,1	
SAU	147	67	60	75	
SFP (ha)	68	56	50	55	
Culture de céréales (ha)	62	9	10	17	
Ha de parcours individuels	325	297	108	227	
Ha de surfaces collectives rapatriées	672	291	268	325	
Nombre brebis (EMP)	1000	584	519	616	

Tableau 2

Présentation des performances économiques globales (résultats moyens)

	PLAINE	PRÉ-ALPES	MONTAGNE	ENSEMBLE
Nombre de fermes	7	24	20	51
Produit brut total (PBT) / UMO (kg)	230	124	111	133
Aides / PBT (%)	43	67	58	60
EBE / UMO (€)	73 187	55 847	47 054	54 779
Charges de mécanisation €/ha SAU (Amortissements inclus)	641	678	678	672
Annuités / EBE (%)	26	15	33	24
Revenu disponible / UMO (k€)	31	40	27	34
Charges de structure / brebis EMP (€)	236	185	176	188

4. ANALYSE DES PERFORMANCES DE L'ATELIER OVIN

Tableau 3

Présentation des performances de reproduction des troupeaux

	PLAINE	PRÉALPES	MONTAGNE	ENSEMBLE	VOS RÉSULTATS
Nombre de fermes	7	24	20	51	
Taux de mise-bas	89	88	96	91	
Taux de prolificité	124	123	121	122	
Taux de productivité numérique	96	95	100	97	
Taux de mortalité agneaux (%)	12	11	15	13	
Taux de pertes adultes (%)	3	3	6	5	

Tableau 4

Caractéristiques d'alimentation des troupeaux (résultats moyens)

	PLAINE	PRÉALPES	MONTAGNE	ENSEMBLE	VOS RÉSULTATS
Nombre de fermes	7	24	20	51	
MOYENNES					
Fourrages distribués (kg MS/brebis)	184	267	271	257	
Autonomie fourrage (%)	100	92	97	95	
Concentré total (kg/brebis)	68	75	99	83	
Concentré total en kg/kg carcasse produit	4,9	5,3	6,3	5,7	
% autonomie en concentrés	30	32	33	32	

Tableau 5

Présentation des données de production d'agneaux (résultats moyens)

	PLAINE	PRÉALPES	MONTAGNE	ENSEMBLE	VOS RÉSULTATS
Nombre de fermes	7	24	20	51	
Poids moyen des agneaux* (kg carcasse)	14,7	16,2	16,1	16,0	
Prix moyen des agneaux* (€/tête)	123	114	130	122	
Prix moyen des agneaux* (€/kg carcasse)	8,38	7,08	8,07	7,64	



Il est à noter que les poids moyens des agneaux mélangent plusieurs catégories d'agneaux : lourds, légers, maigres... Ce qui explique les différences de plus d'un kilo entre les poids moyens des 3 secteurs. Il en est de même pour les prix moyens du kilo carcasse, un prix plus élevé de 8,38 € / kg sur le secteur de plaine, s'explique par une proportion plus grande d'agneaux vendus en circuit court, qu'en circuit long, où les prix sont plus élevés.

Tableau 1

Présentation des performances économiques (résultats moyens)

	PLAINE	PRÉALPES	MONTAGNE	ENSEMBLE	VOS RÉSULTATS
Nombre de fermes	7	24	20	51	
Produit brut de l'atelier ovine / brebis	128	121	126	124	
Charges opérationnelles / brebis	117	81	77	84	
dont charges alimentation directe / brebis	26	33	33	32	
dont charges surface fourragère / brebis	51	16	11	19	
dont frais vétérinaires / brebis	3	6	9	7	
dont autres frais d'élevage / brebis	10	10	7	9	
Marge brute animale (hors aides)* / brebis	42	34	38	36	
Marge brute animale (avec aides)* / brebis	68	59	61	61	

Le produit brut de l'atelier ovine est la somme des ventes, moins les achats, + ou - la variation d'inventaires, plus les aides spécifiques (aides ovines et autres aides ponctuelles).

Les différentes modalités de calcul de la marge brute sont les suivantes :

- La marge brute animale, hors aide correspond à l'écart entre le produit brut de l'atelier et les charges opérationnelles de l'atelier ovine uniquement.
- La marge brute animale, avec aides correspond à l'écart entre le produit brut de l'atelier et les charges opérationnelles de l'atelier ovine uniquement. Les aides spécifiques (aides ovines et éventuellement aides ponctuelles) sont intégrées dans le produit brut.
- La marge brute animale et des surfaces fourragères correspond à l'écart entre le produit brut (de l'atelier et des surfaces fourragères) et les charges opérationnelles (de l'atelier ovine et des surfaces fourragères). Les aides spécifiques de l'atelier (aides ovines et éventuellement aides ponctuelles) ainsi que les aides spécifiques des surfaces fourragères (aides légumineuses, MAEC, aides bio...) sont intégrées dans le produit brut.



« La marge brute est un indicateur économique d'efficacité de l'atelier ovine. »

4. LES COÛTS DE PRODUCTION

Les coûts de production sont calculés à l'échelle de l'atelier, et non de l'exploitation. Ainsi dans les calculs des coûts de production, seule la main-d'œuvre affectée à l'atelier ovin est prise en compte.

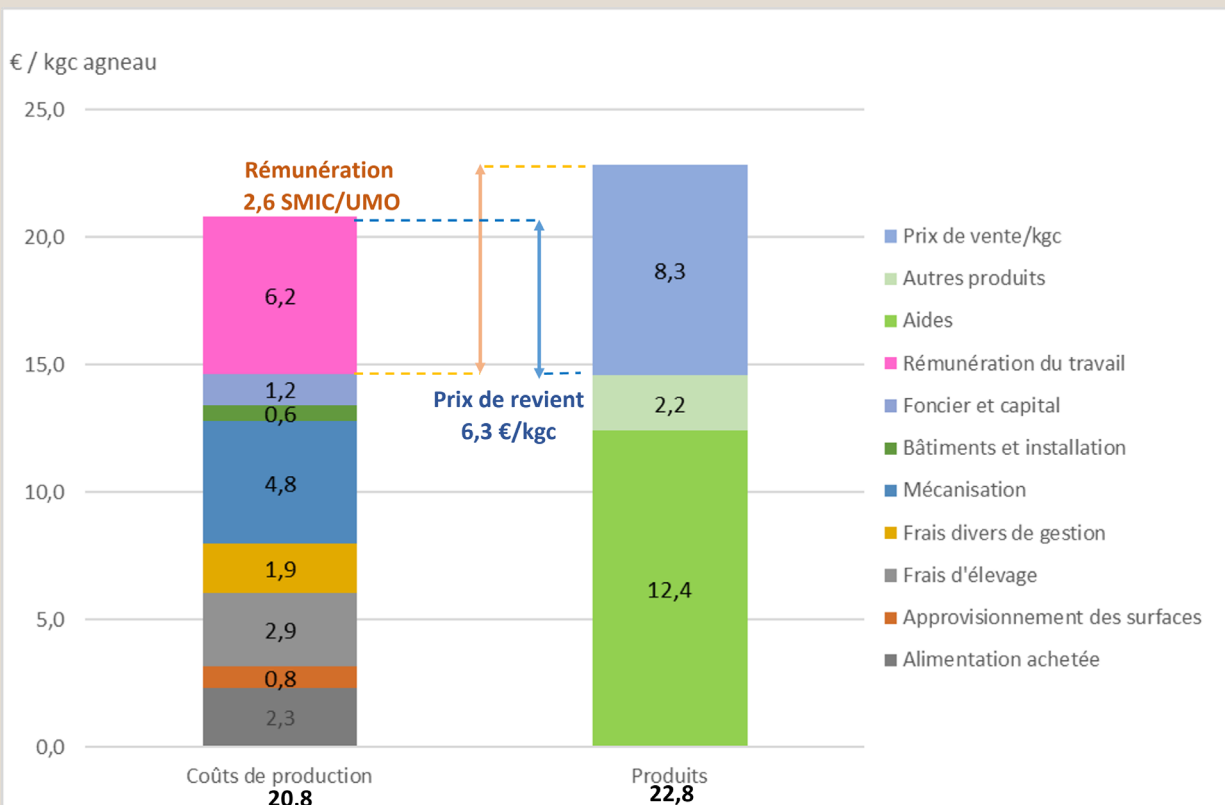
En secteur de plaine

Pour le secteur plaine, les coûts de production moyens s'élevaient à 20,80 € / kgc, pour un montant moyen de produits de 22,80 € / kgc. La rémunération du travail tel qu'elle apparaît sur le graphique est définie par convention à 2 SMIC/UMO. Or cette année, les produits permettent de couvrir l'ensemble des coûts de production et même d'envisager un niveau de rémunération de la main-d'œuvre à hauteur de 2,6 SMIC/UMO.



Figure 5

Répartition des coûts de production pour les systèmes de plaine



En secteur préalpin

Pour le secteur préalpin, les coûts de production moyens s'élèvent à 32,20 € / kgc, pour un montant moyen de produits de 32,90 € / kgc. De ce fait, les produits équilibrent parfaitement l'ensemble des coûts de production.

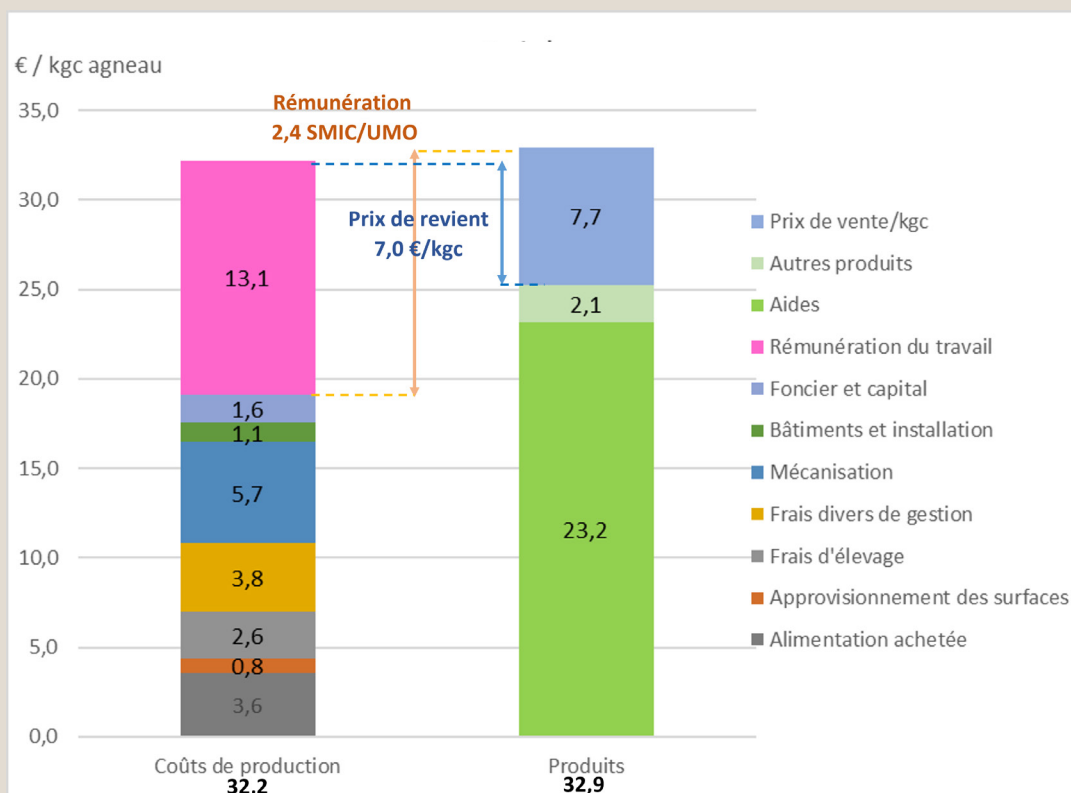
Le prix de revient est égal au prix moyen de vente des agneaux soit de 7 € / kgc, ce qui permet une rémunération de chaque UMO supérieure à la convention, à hauteur de 2,4 SMIC.

Un suivi dans le temps de ces coûts de production permet d'avoir une représentation de l'évolution de certains postes de dépenses.



Figure 4

Répartition des coûts de production pour les systèmes préalpins



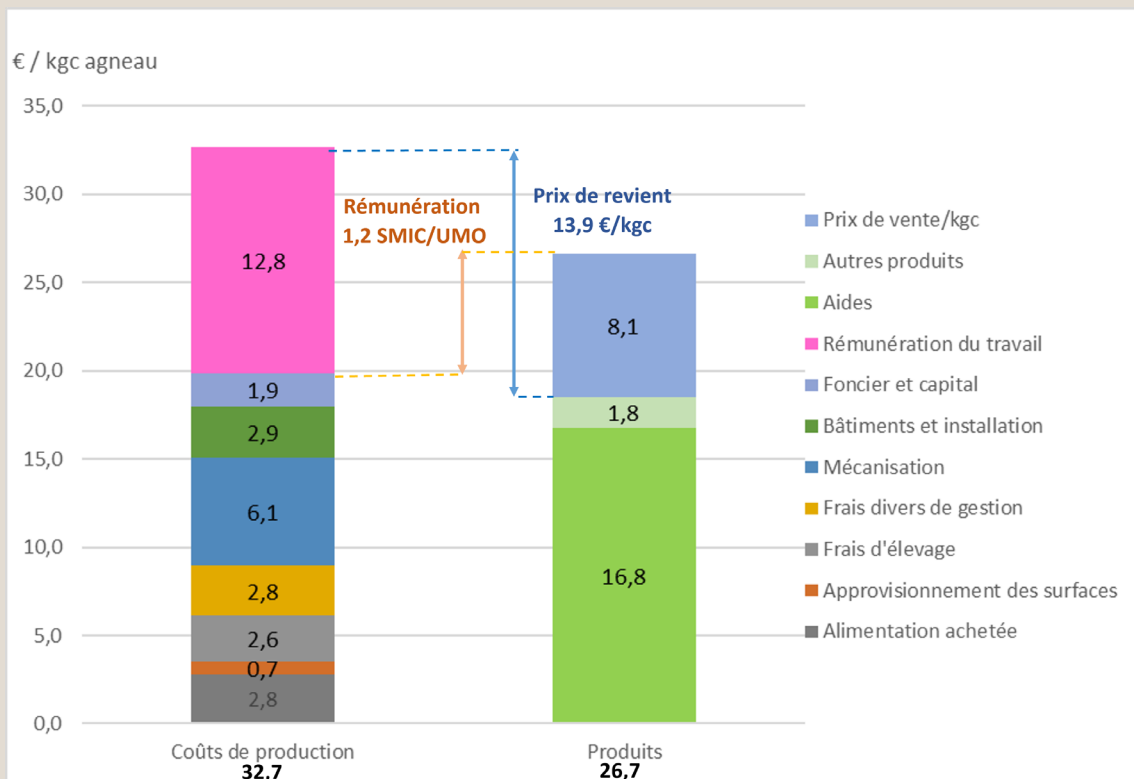
En secteur montagnard

Pour le secteur montagnard, les coûts de production moyens s'élèvent à 32,70 € / kgc, pour un montant moyen de produits de 26,70 € / kgc. De ce fait, les produits ne permettent pas de couvrir l'ensemble des coûts de production, avec un niveau de rémunération exploitant de 2 SMIC/UMO. Pour arriver à les couvrir, il faudrait que le prix moyen de vente des agneaux soit de 13,90 € par kg de carcasse. La situation actuelle laisse apparaître une rémunération permise de la main-d'œuvre exploitant à hauteur de 1,2 SMIC seulement.



Figure 6

Répartition des coûts de production pour les systèmes montagnards



Pour l'ensemble des secteurs

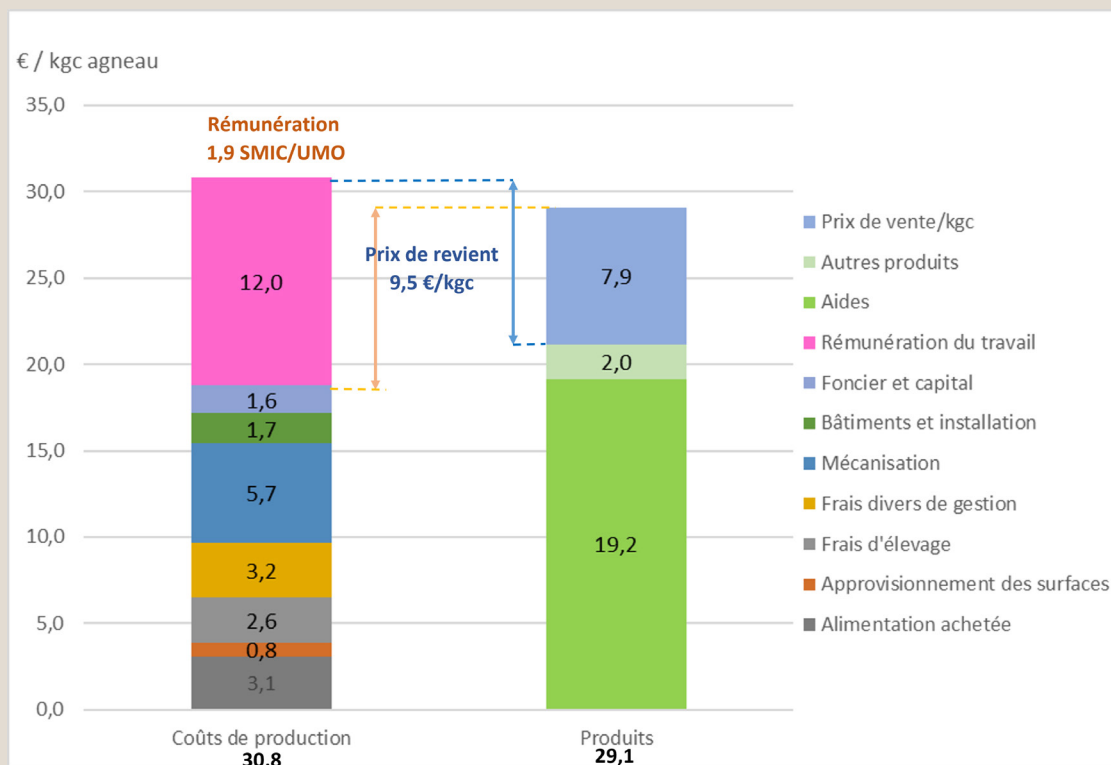
Pour l'ensemble des secteurs, les coûts de production moyens s'élèvent à 30,80 € / kgc (contre 29,70 € / kgc en 2020), pour un montant moyen de produits de 29,10 € / kgc (contre 28,70 € / kgc en 2020). De ce fait, les produits ne permettent pas de couvrir totalement l'ensemble des coûts de production. Pour arriver à couvrir l'ensemble des coûts de production, il faudrait que le prix moyen de vente des agneaux soit de 9,50 € / kgc (contre 8,30 € / kgc en 2020), ce qui permettra de rémunérer chaque UMO à hauteur de 2 SMIC, ce qui dans la situation actuelle laisse apparaître une rémunération de la main-d'œuvre à hauteur de 1,9 SMIC.



- Coûts de production moyens: 30,80 € / kgc
- Montant moyen de produits: 29,10 € / kgc
- Rémunération: 2 SMIC/UMO

Figure 6

Répartition des coûts de production pour l'ensemble des systèmes



Globalement l'année 2021 est une année satisfaisante ce qui se ressent sur les résultats des fermes ovines de référence. Malgré des prix des intrants qui commencent à flamber, les revenus restent bons. Il n'y a que pour le groupe des montagnards que les coûts de production dépassent plus largement les produits, ce qui ne leur permet pas de générer une rémunération de la main-d'œuvre supérieure à 2 SMIC / UMO.



Rédaction: Maxime Marois (IDELE - Institut de l'Élevage)
Avec la collaboration de: Marie BREISSAND (Chambre d'agriculture 04), Elodie LAGIER (Chambre d'agriculture 05), Benoît ESMANGIAUD (Chambre d'agriculture 06), Fanny SAUGUET (Chambre d'agriculture 13), Claire GUYON (Chambre d'agriculture 84), Marie CABROL (Chambre d'agriculture 26), Catherine VENINEAUX (Chambre d'agriculture 38), Rémi LECONTE (MRE PACA).

Conception: Beta Pictoris - **Réalisation:** Mélanie Colombel
Crédits photos: Marie Breissand (CA 04) – Elodie Lagier (CA 05) – Claire Guyon (CA 84) – Rémi Leconte (MRE PACA) – Maxime Marois (Idele) – Eric Belleau (GDS 04).

Septembre 2023 - Référence idele: 00 23 602 025

Pour en savoir plus: www.inosys-reseaux-elevage.fr