

Élevages Ovins Allaitants du Sud-Ouest : Des repères technico-économiques

**Synthèses des résultats de l'équipe OV - Sud-Ouest
Inosys – Réseaux d'Élevage - Millésime 2021**

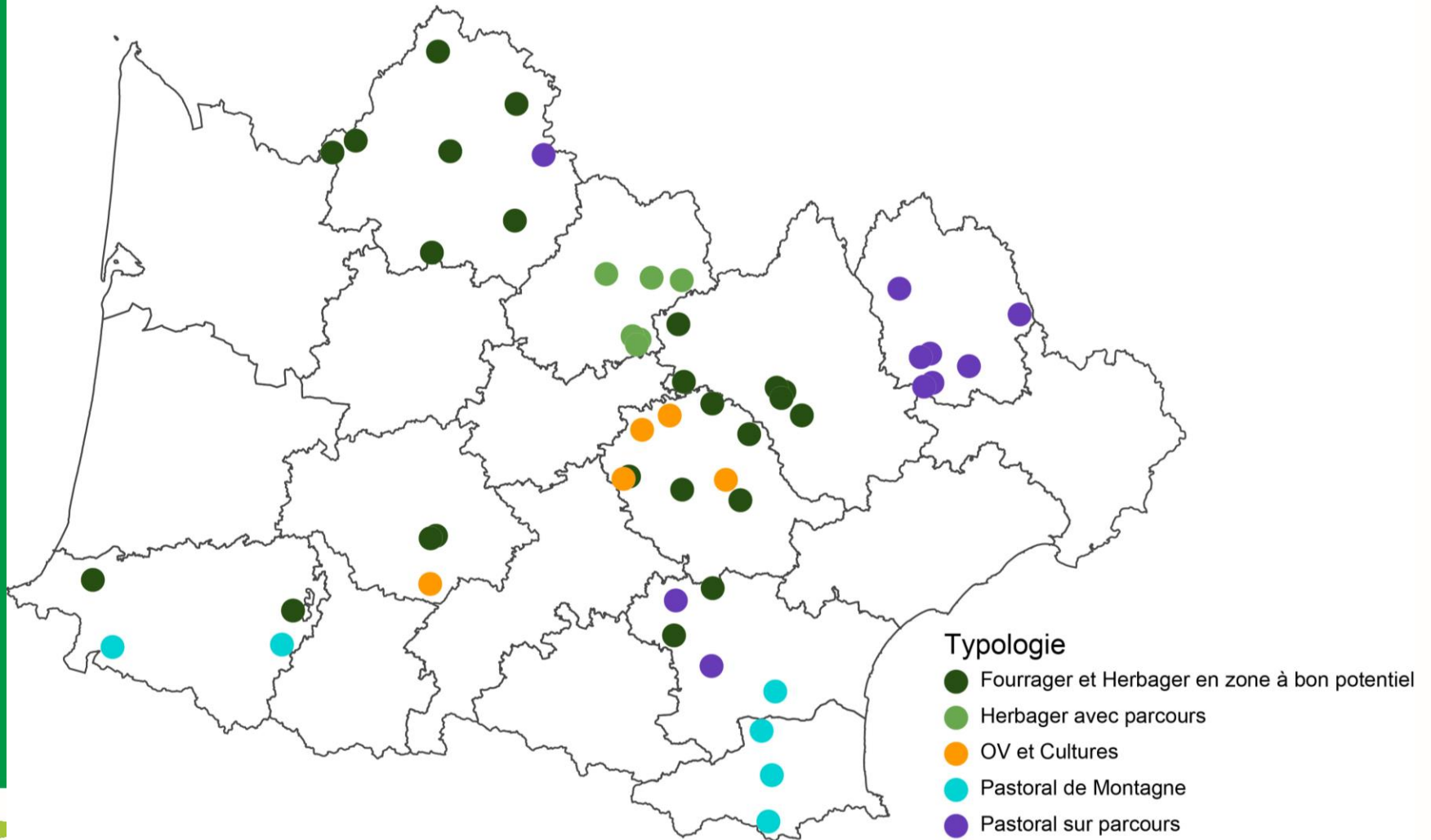
(départements : 11, 12, 24, 32, 46, 48, 64, 66, 81)

Rédaction : Camille Ducourtieux (CDA24), Romain Plechot (CDA32), Mélody Moisset-Bruand (CDA11), Pauline Perez (BC66), Anne-Julie Métivier (Maison de l'Élevage 81), François Valentin (CDA48), Carole Jousseins (Idele), Angelina Sombrin (CDA31), Dominique Delmas (CDA12), Jean-Louis Balme (CRA Occitanie), Rodolphe Puig (CDA46), Carole Versavaud (CDA64)

Acquisition des données : M. Moisset-Bruand (CDA11), D. Delmas (CDA12), C. Ducourtieux (CDA24), J.C. Baup (CDA32), R. Puig (CDA46), F. Valentin (CDA48), P. Perez (BC66), A.J. Métivier (ME 81), C. Versavaud (CDA64)



Les exploitations du dispositif



Les exploitations en un coup d'oeil

	Exploitations (Nombre)	Main- d'œuvre (UMO)	UGB (Nbr)	% UGB OV	Brebis (EMP)	SAU (ha)	Grandes cultures (ha)	SFP (ha)
Fourrager et Herbager en zone à bon potentiel	24	1,4	64	93%	390	80	13	67
Herbager avec parcours	6	1,9	112	100%	689	95	21	74
OV et Cultures	5	2,0	61	100%	405	109	52	56
Pastoral sur parcours	10	2,0	67	100%	464	76	13	63
Pastoral de Montagne	6	1,8	58	71%	223	32	0	32

51 fermes et 5 systèmes de production différents



Des exploitations ovines qui génèrent de l'emploi...

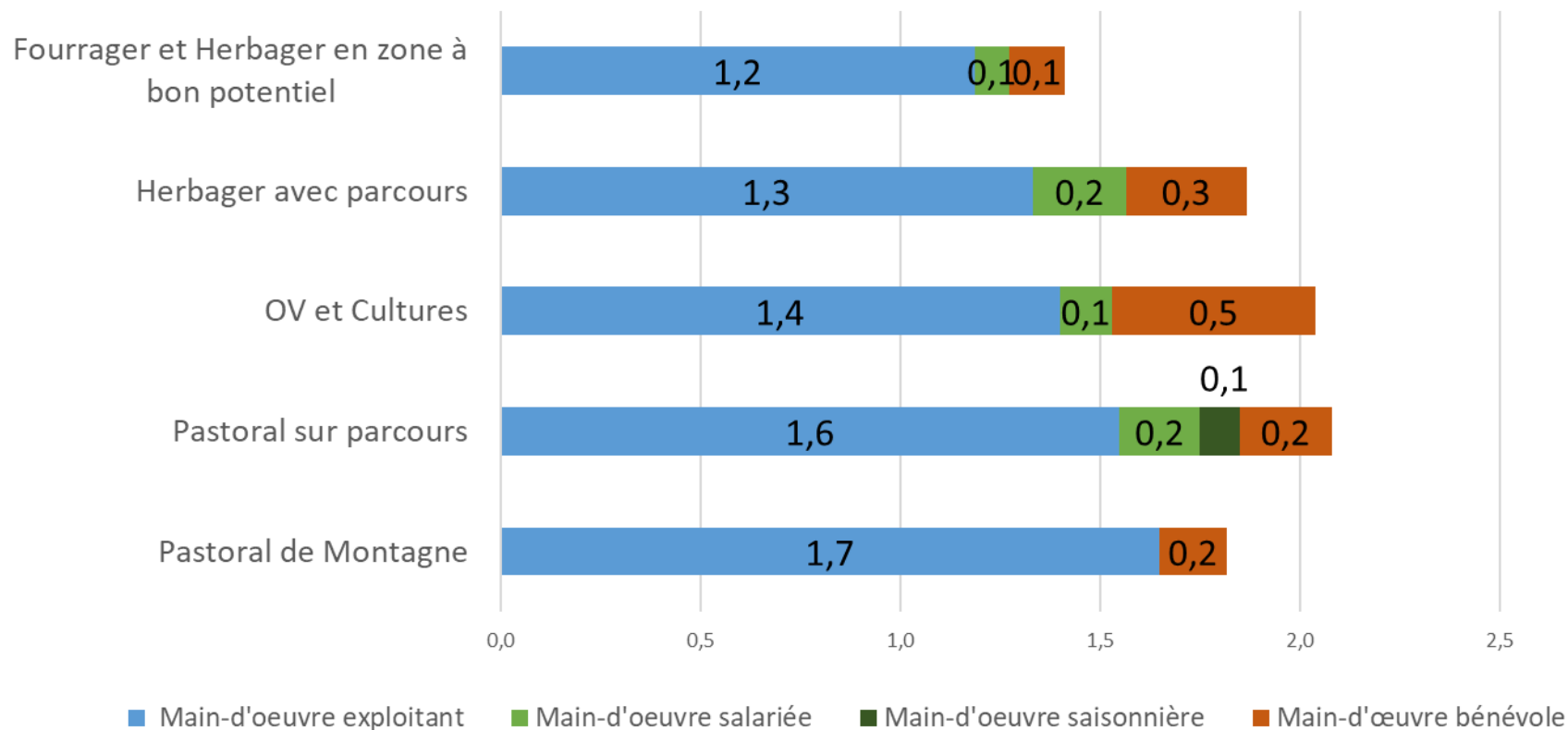
- Moins d'1 exploitation sur 2 est une exploitation individuelle
- 1 exploitation sur 3 est un GAEC, majoritairement familial
- 1 société sur 7 est une EARL

- Les éleveurs ovins créent de l'emploi sur le territoire. 95 % font appel à de la main-d'œuvre salariée ou à des travaux par tiers.

- Seuls les systèmes pastoraux de montagne n'emploient pas de salariés permanents (majoritairement à temps partiel) ou du salariat saisonnier. Les 1,7 UMO de moyenne se composent en 1,4 UMO exploitants, 0,1 UMO salariés, le reste étant du bénévolat.

...et qui participent à la vitalité des territoires

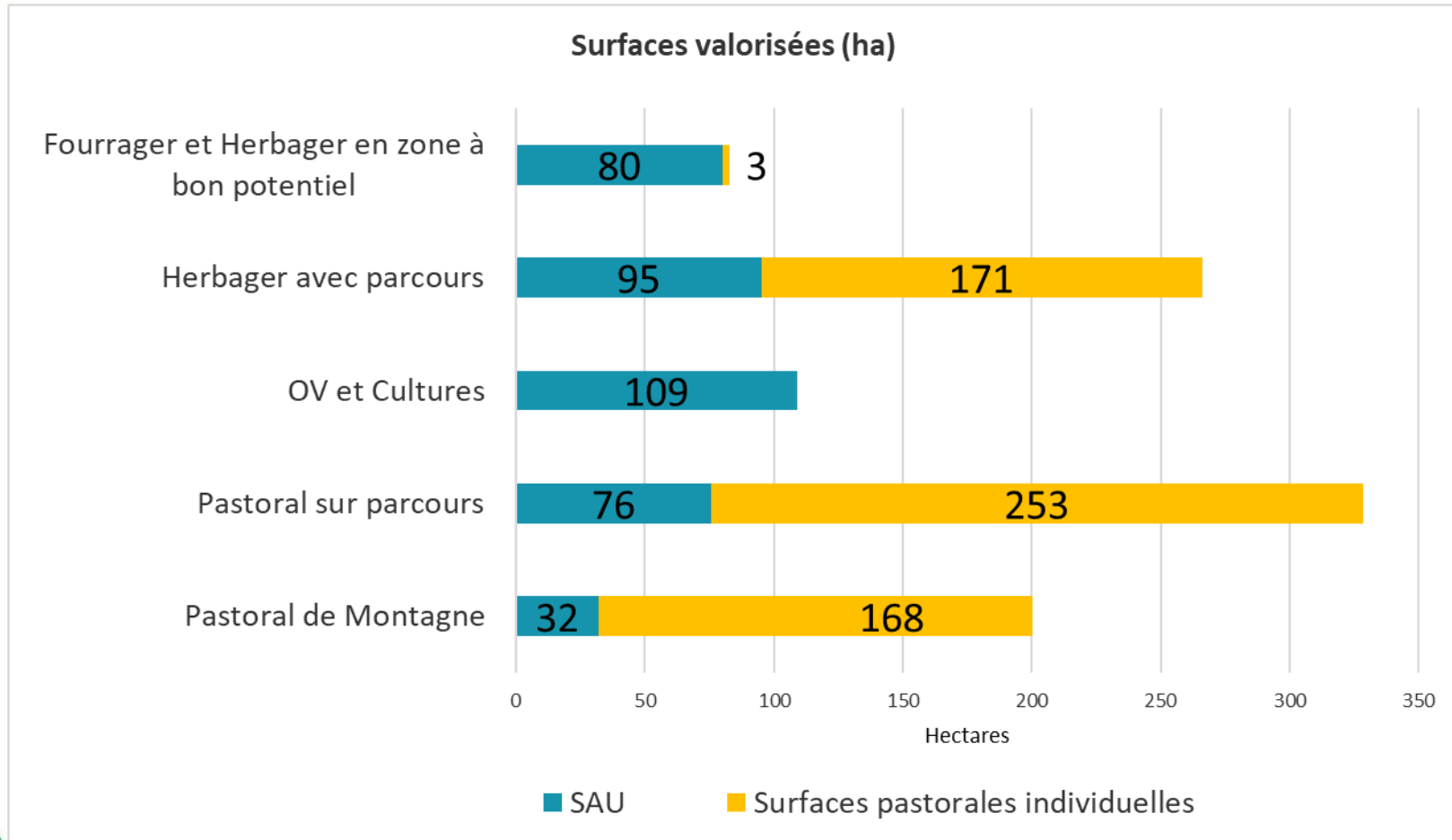
Répartition des catégories de main-d'œuvre



Entretien des espaces et autonomie fourragère

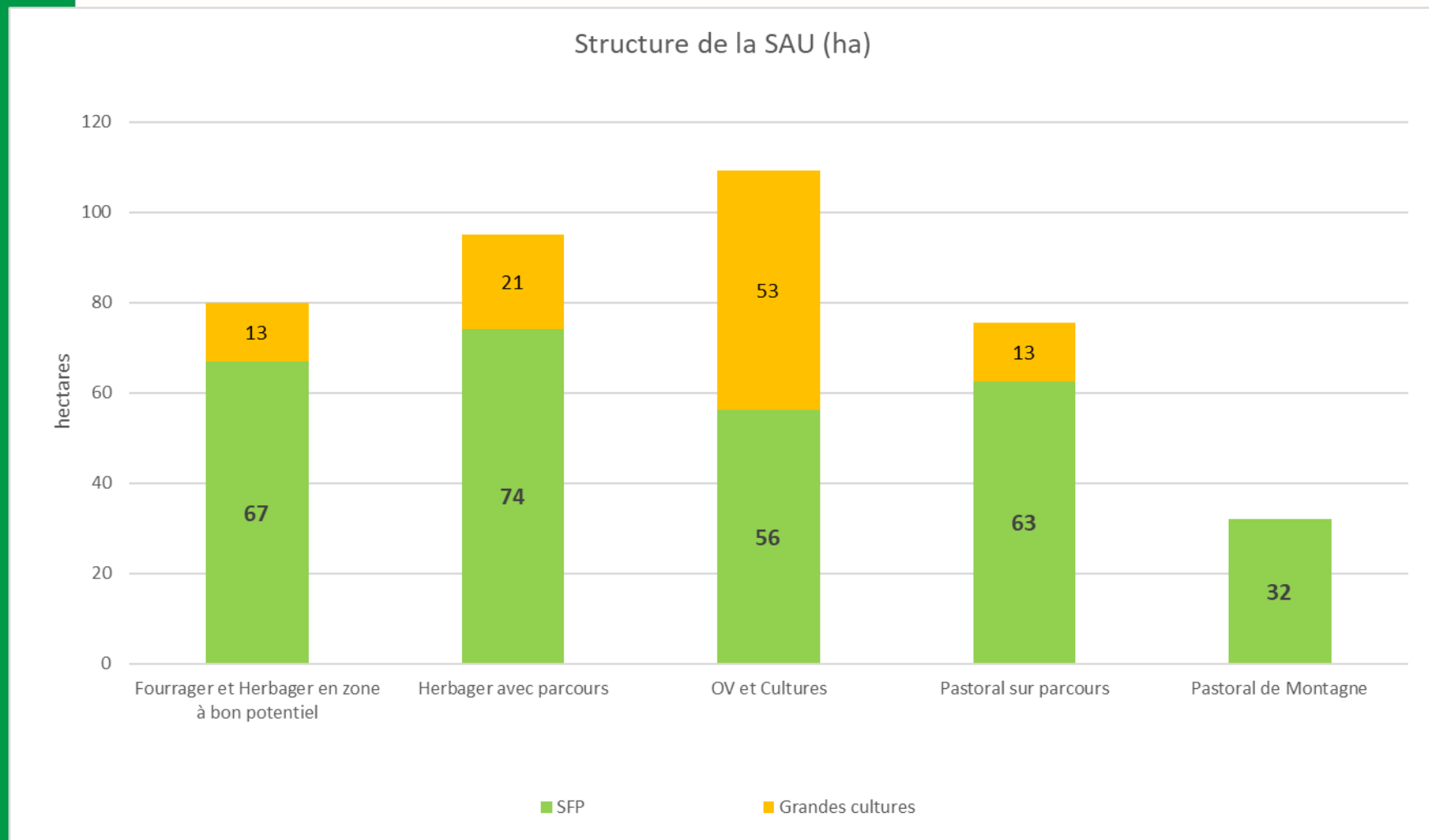
- Les exploitations ovines mettent en valeur en moyenne **78 ha de SAU**, dont **62 ha de SFP**.
- En **zone pastorale**, les **élevages valorisent également entre 16 et 540 ha** de surfaces de parcours individuelles, sans compter les surfaces collectives. Ces **surfaces à haute valeur environnementale**, sans la présence des petits ruminants, se refermeraient.
- **Des élevages qui se nourrissent localement** : 86 % de la ration est produite sur l'exploitation. Elle est composée à plus de 83 % de fourrages, le reste étant des concentrés. Plus de 60 % des fourrages sont valorisés par la pâture.

Des exploitations qui mettent en valeur leur territoire



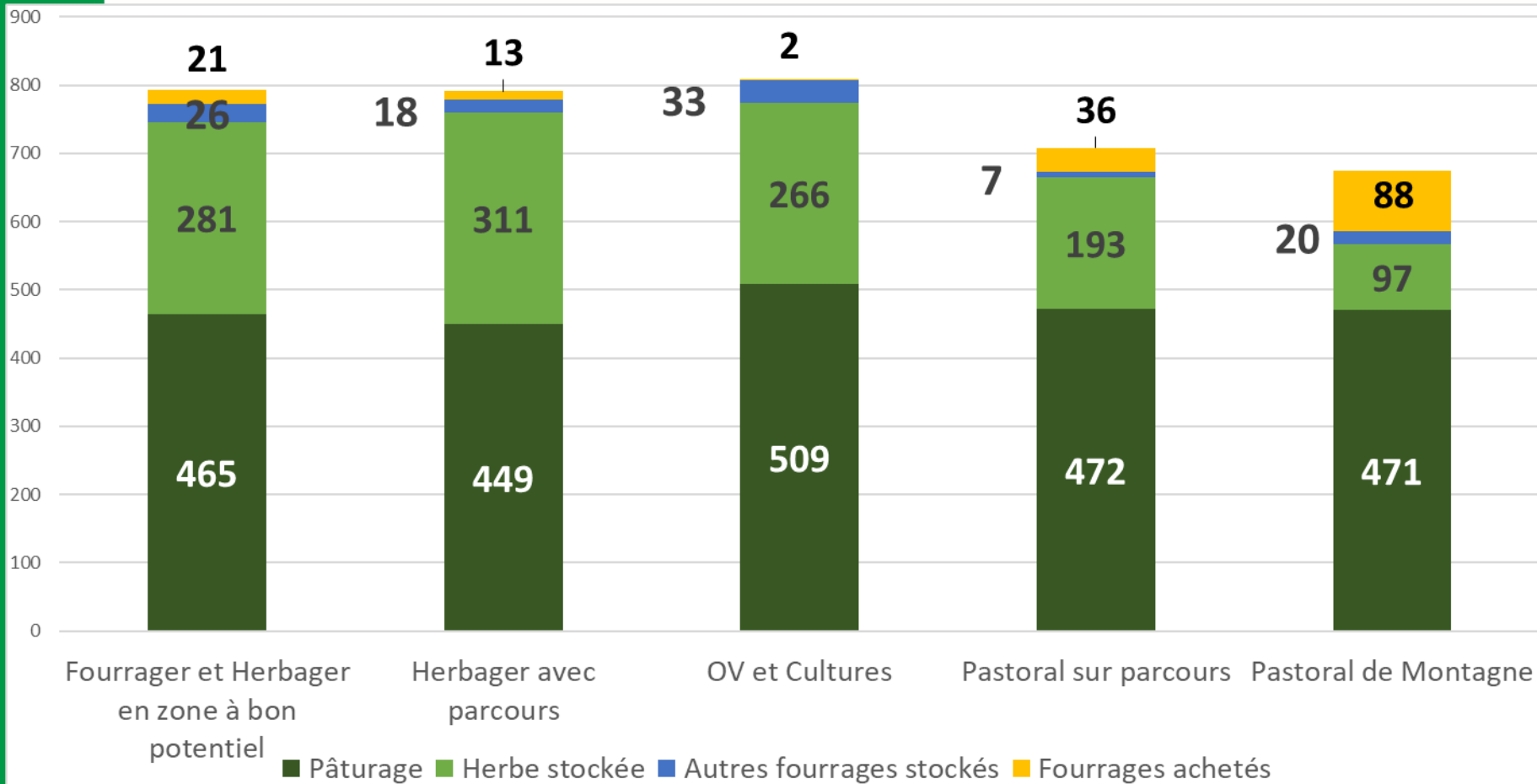
Les 2 systèmes « Pastoral Montagne » et « Pastoral sur Parcours » valorisent également des surfaces pastorales collectives (parcours, bois, landes, estives...) en plus des surfaces pastorales individuelles.

Mise en valeur de la SAU : surtout de la SFP



L'herbe pâturée représente plus de 60 % du fourrage

Total des consommations fourragères (brebis, agneaux, béliers et agnelles) kg MS / EMP

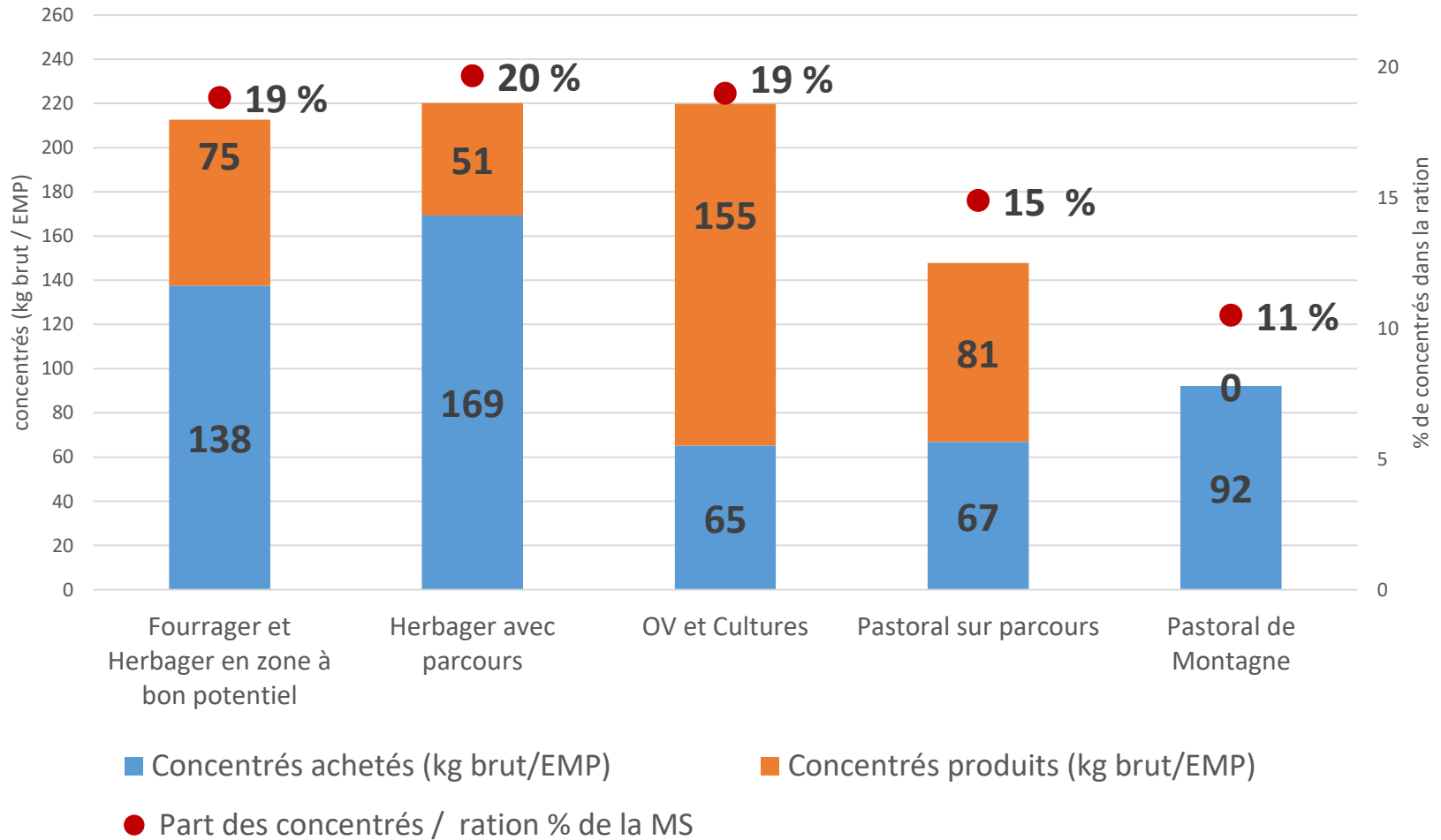


Des élevages très autonomes en fourrages mais moins en concentrés

La part des concentrés achetés représente 66 % de la consommation en concentrés. Ce sont les agneaux des systèmes pastoraux qui sont les moins « gourmands » en aliments. Ces agneaux sont commercialisés plus légers que ceux des autres systèmes.

	Concentré kg/EMP	% concentrés prélevés	Prix des concentrés (€/T.)	kg concentré / kg carcasse
Fourrager et Herbager en zone à bon potentiel	213	34	282	8,7
Herbager avec parcours	220	22	357	9,3
OV et Cultures	220	71	253	8,3
Pastoral sur parcours	148	43	394	8,6
Pastoral de Montagne	92	0	461	6,7

Les concentrés

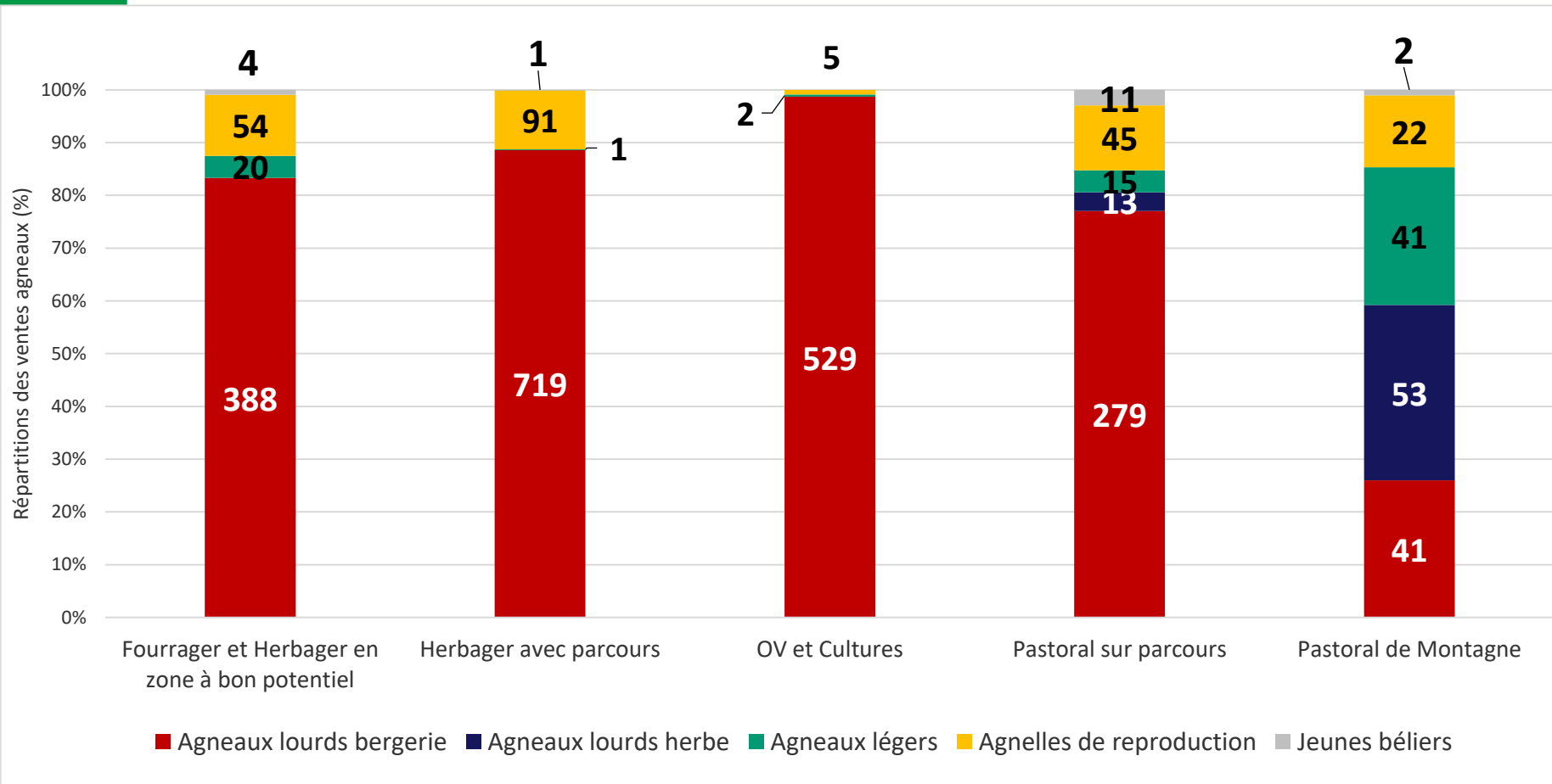


Des résultats techniques hétérogènes entre systèmes

	N	Taux de productivité numérique (/EMP)	Taux de mise bas (/EMP)	Taux de prolificité (/MB)	Taux de mortalité (agneaux)	Taux de productivité numérique (/FML)	Productivité pondérale (kgc/EMP)
Fourrager et Herbager en zone à bon potentiel	24	137	96	173	15	141	24
Herbager avec parcours	6	132	100	165	19	134	24
OV et Cultures	5	143	94	182	14	145	26
Pastoral sur parcours	10	101	84	157	13	114	16
Pastoral de Montagne	6	89	83	147	14	103	13

Type d'agneaux commercialisés

- La région produit majoritairement des agneaux lourds, de bergerie, avec une forte représentation de SIQO



Prix moyen des agneaux par catégorie

€/ tête	Agneau lourd bergerie	Agneau lourd d'herbe	Agneau léger	Jeune reproducteur mâle	Jeune reproducteur femelle
Fourrager et Herbager en zone à bon potentiel	133 €	131 €		81 €	262 €
Herbager avec parcours	134 €	133 €		85 €	300 €
OV et Cultures	128 €	129 €			
Pastoral sur parcours	131 €	123 €	136 €	107 €	193 €
Pastoral de Montagne*	138 €	152 €	116 €	105 €	192 €
Sud Ouest	133 €	131 €	126 €	95 €	227 €

* La vente directe est un débouché important.

Les charges opérationnelles

€/ EMP	Con centrés	Frais d'élevage	Frais vétos	Frais Repro	Achat de Fourrages	Frais de Transfo	Frais de commercialisation	Charges opérationnelles
Fourrager et Herbager en zone à bon potentiel	53,18 €	9,90 €	8,45 €	3,88 €	0,91 €	2,25 €	0,76 €	83,82 €
Herbager avec parcours	71,30 €	7,81 €	6,90 €	2,11 €	0,84 €	1,73 €	3,18 €	101,33 €
OV et Cultures	47,84 €	9,34 €	6,71 €	3,26 €	0,19 €	0,00 €	0,91 €	73,17 €
Pastoral sur parcours	37,43 €	9,54 €	7,84 €	1,72 €	2,88 €	2,73 €	0,75 €	70,53 €
Pastoral de Montagne	27,17 €	6,60 €	9,96 €	0,00 €	13,50 €	13,01 €	1,48 €	84,01 €

En vert : système avec poste de charges minimales de notre échantillon

En orange : système avec poste de charges maximales de notre échantillon

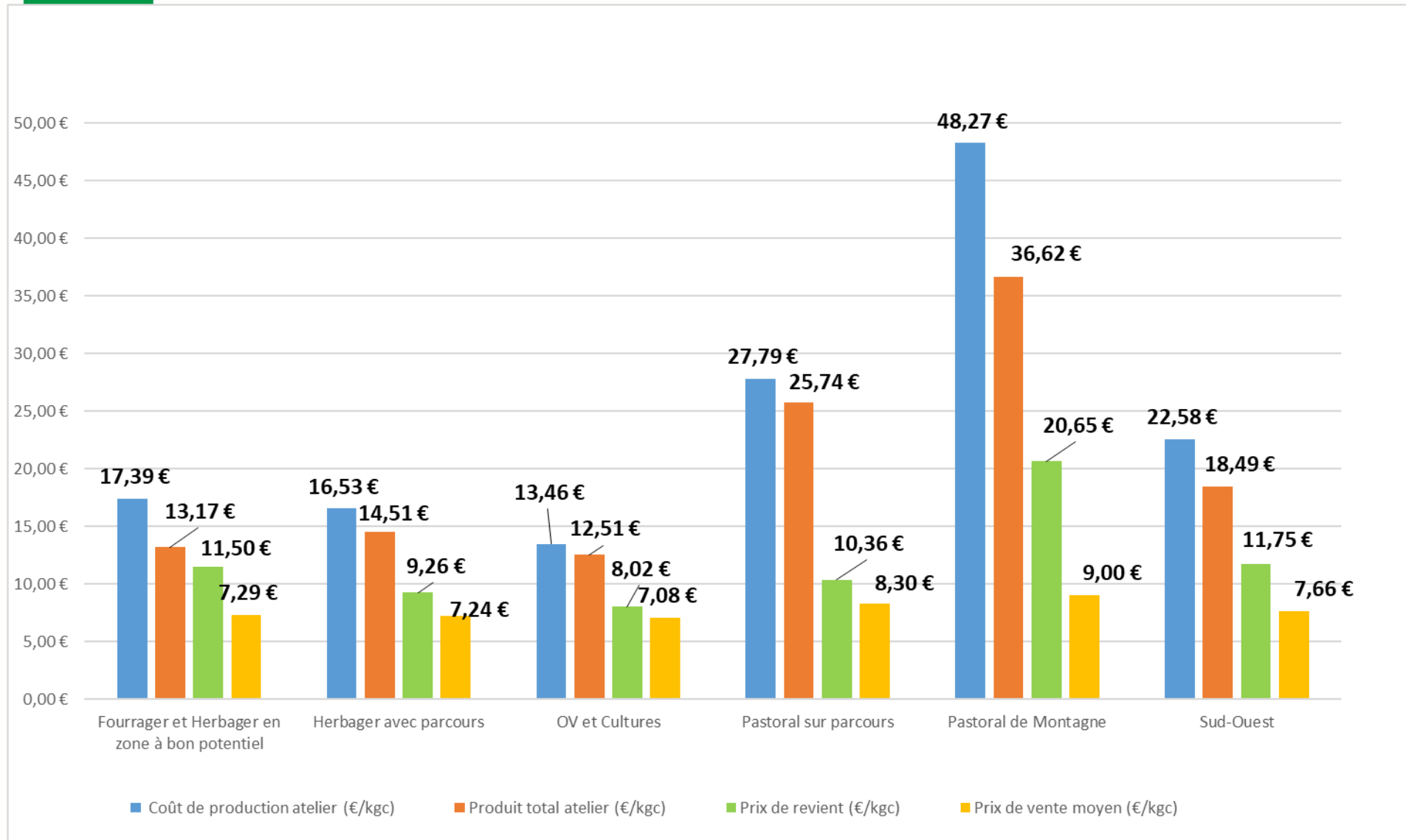


L'alimentation est de loin le 1^{er} poste

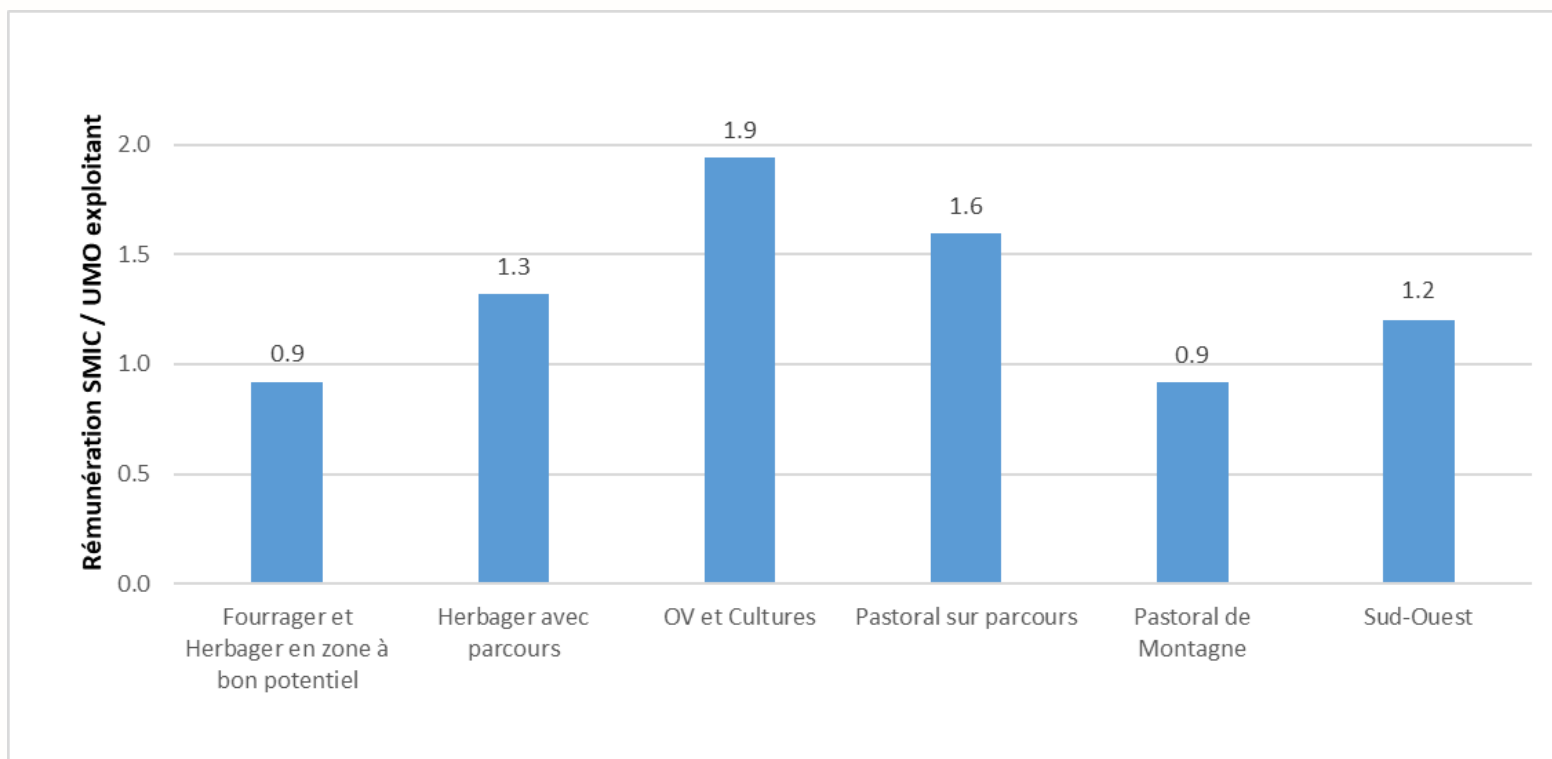
Résultats économiques de l'atelier ovin

	n	Solde sur coût alimentaire / EMP	Marge brute hors prime / EMP	Marge brute avec prime technique / EMP	Marge Brute Atelier
Fourrager et Herbager en zone à bon potentiel	24	120 €	79 €	104 €	40 986 €
Herbager avec parcours	6	98 €	55 €	77 €	55 628 €
OV et Cultures	5	127 €	93 €	115 €	47 313 €
Pastoral sur parcours	10	80 €	44 €	68 €	33 986 €
Pastoral de Montagne	6	76 €	20 €	49 €	12 596 €

Coût de production et prix de revient variables

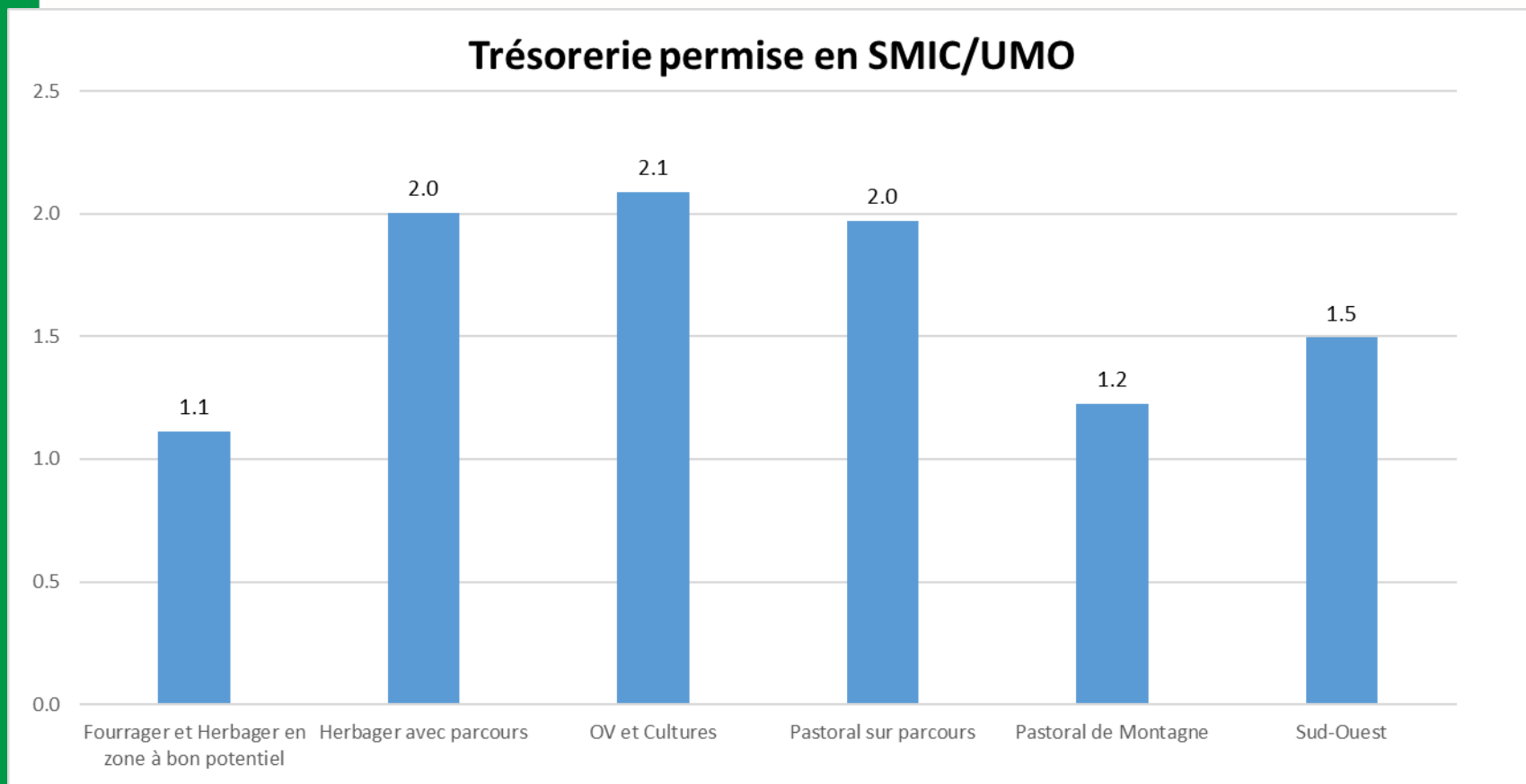


Rémunération – SMIC / UMO



1,2 SMIC / UMO exploitant avec de grandes disparités entre exploitations

Trésorerie – SMIC / UMO



1,5 SMIC / UMO exploitant dégagée pour la trésorerie avec de grandes disparités entre exploitations

Conclusion

Des systèmes d'élevages très diversifiés qui ont tous « leur place » dans les territoires du Sud-Ouest de la France.

Des élevages relativement autonomes qui utilisent la ressource alimentaire localement et dynamisent le territoire.

Des résultats économiques variables inter et intra systèmes, chaque système peut permettre une rémunération satisfaisante des éleveurs à condition d'être adapté au contexte local et maîtrisé techniquement.

L'année fourragère 2021 a été plutôt favorable dans une grande partie du Sud-Ouest, les stocks importants ont été mobilisés pour passer une année 2022 particulièrement compliquée (sécheresse, crise géo-politique, crise énergétique...).

Lexique

- EMP : effectif moyen pondéré (sur l'année)
- FML : femelle mise à la lutte
- Primes techniques : Aides Ovines et accompagnement élevage
- UMO : Unité de Main-d'Œuvre
- SAU : Surface Agricole Utile
- SFP : Surface Fourragère Principale
- MS : Matière Sèche
- SIQO : Signes officiels de la Qualité et de l'Origine
- Coût de production : coût total des charges pour produire 1 kg de carcasse d'agneau (alimentation, structure et travail de l'éleveur)
- Prix de revient : prix auquel il faudrait vendre le kg de carcasse d'agneau pour toucher 2 SMIC après avoir pris en compte les aides de la PAC et les co-produits (réformes, laine)