



Où sont les ovins? Grand Est - 2022



**Base Nationale d'Identification Ovine
Carole Jousseins et Yoann Proudoum – Idele**



Juillet 2024 – Réf Idele 00 24 601 047

Préambule

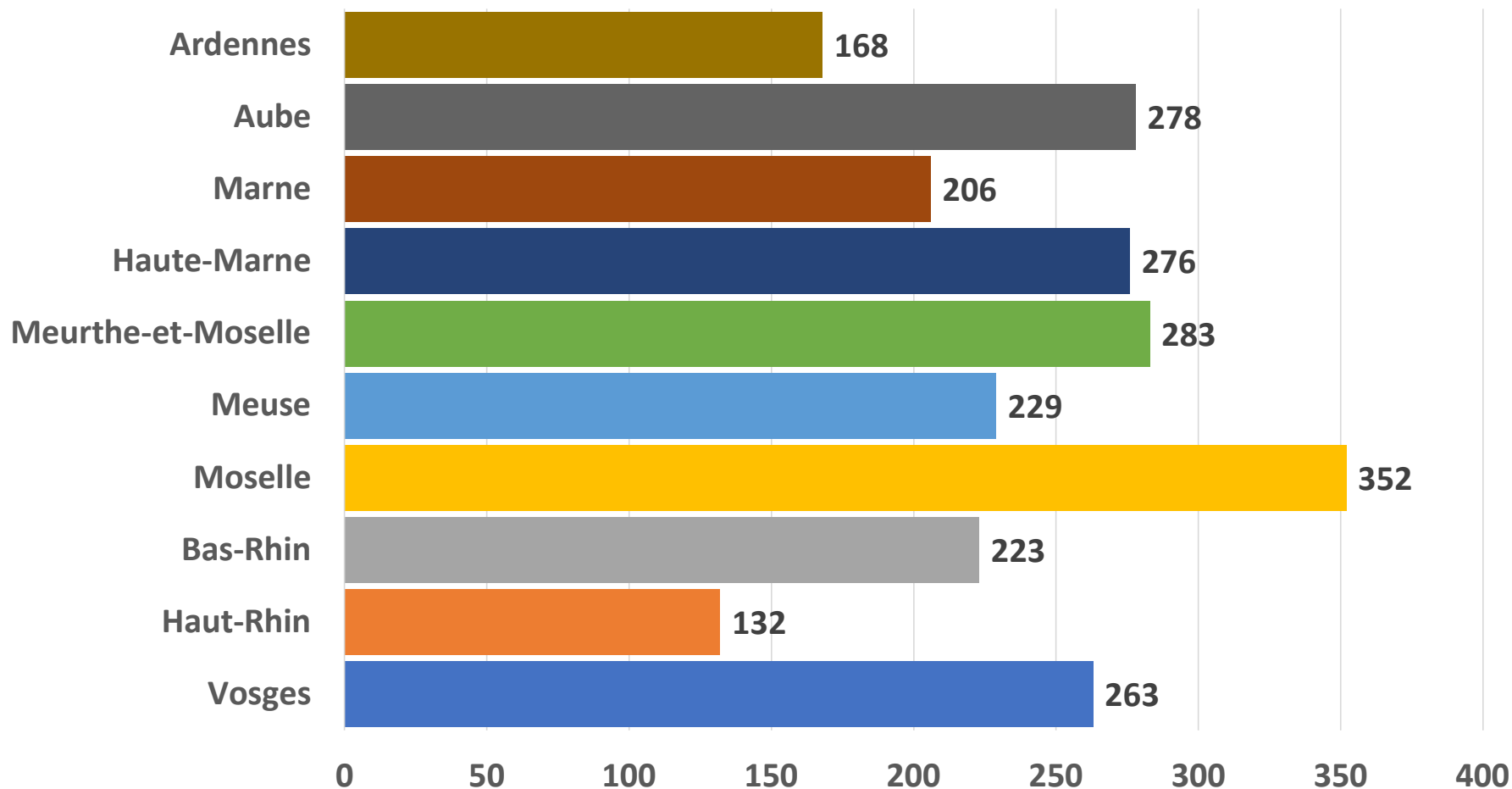
- **Toutes les données présentées dans ce document ont été élaborées à partir de la Base de Données Nationale d'Identification pour le millésime 2022 – extraction effectuée en juillet 2024.**
- **Ces données proviennent des recensements effectués par les éleveurs ovins et renvoyés aux Établissements Départementaux de l'Élevage (EdE).**
- **Les données sont présentées au niveau France Métropolitaine (dont la Corse) et Régions administratives – les données des territoires et départements d'outre-mer ne sont pas incluses.**
- **Ce document est réalisé avec le soutien financier du Ministère de l'Agriculture et de la Souveraineté alimentaire**



L'élevage ovin allaitant dans le Grand Est

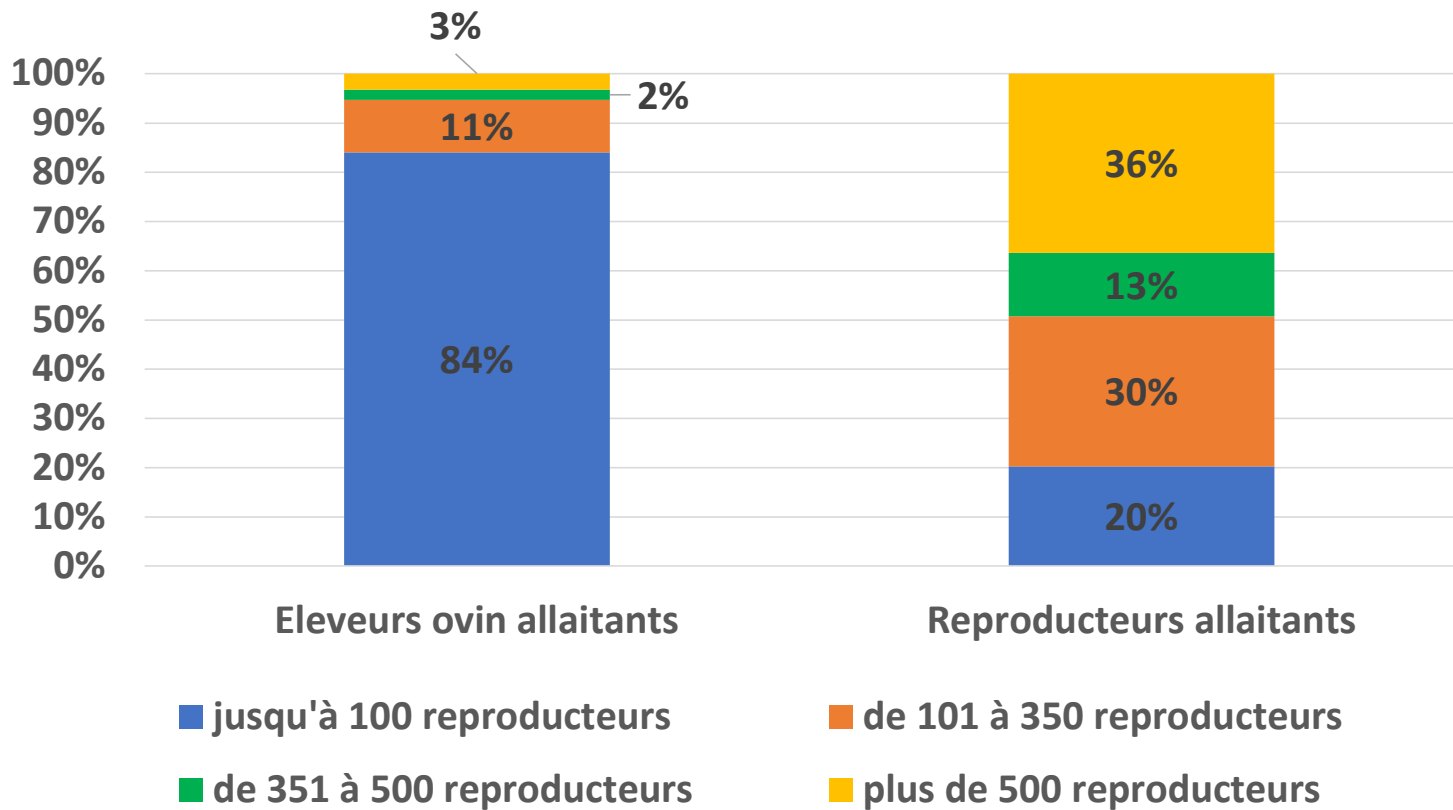
	Éleveurs ovins allaitants	Reproducteurs ovins allaitants
Ardennes	170	28 512
Aube	53	14 754
Marne	51	10 529
Haute-Marne	138	38 152
Meurthe-et-Moselle	131	37 111
Meuse	82	18 809
Moselle	126	44 318
Bas-Rhin	83	18 514
Haut-Rhin	44	5 829
Vosges	144	37 895
Grand Est	1 022	254 423

La taille moyenne des troupeaux ovins allaitants dans le Grand Est





Taille des troupeaux, répartitions des élevages et des reproducteurs – Grand Est





Combinaison d'ateliers animaux – Grand Est

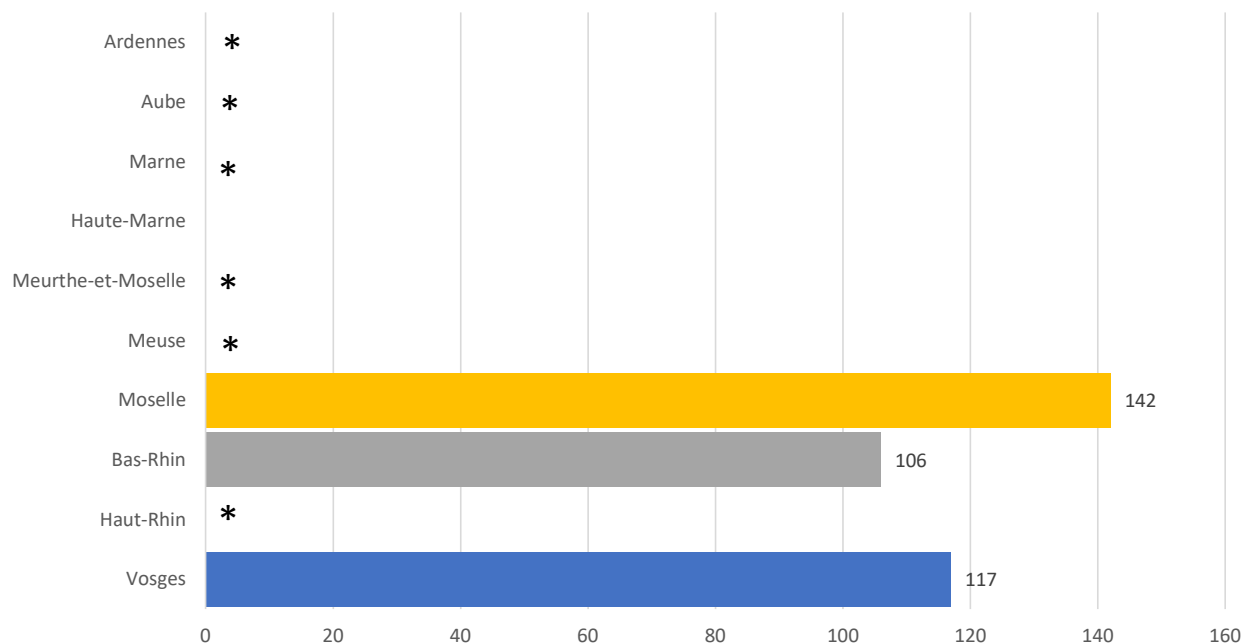
	Ovins allaitants seuls	OV et Petits ruminants	OV et bovins	OV et granivores	OV et + 2 ateliers animaux
Ardennes	34%	*	58%	*	5%
Aube	68%	*	25%		*
Marne	63%	*	24%	*	*
Haute-Marne	61%	4%	27%	*	7%
Meurthe-et-Moselle	53%	5%	35%	*	5%
Meuse	44%	6%	39%	6%	5%
Moselle	60%	*	30%	4%	5%
Bas-Rhin	59%	11%	18%	*	10%
Haut-Rhin	32%	30%	27%	*	9%
Vosges	40%	*	49%	*	7%
Grand Est	50%	5%	37%	3%	6%



L'élevage ovin laitier dans le Grand Est

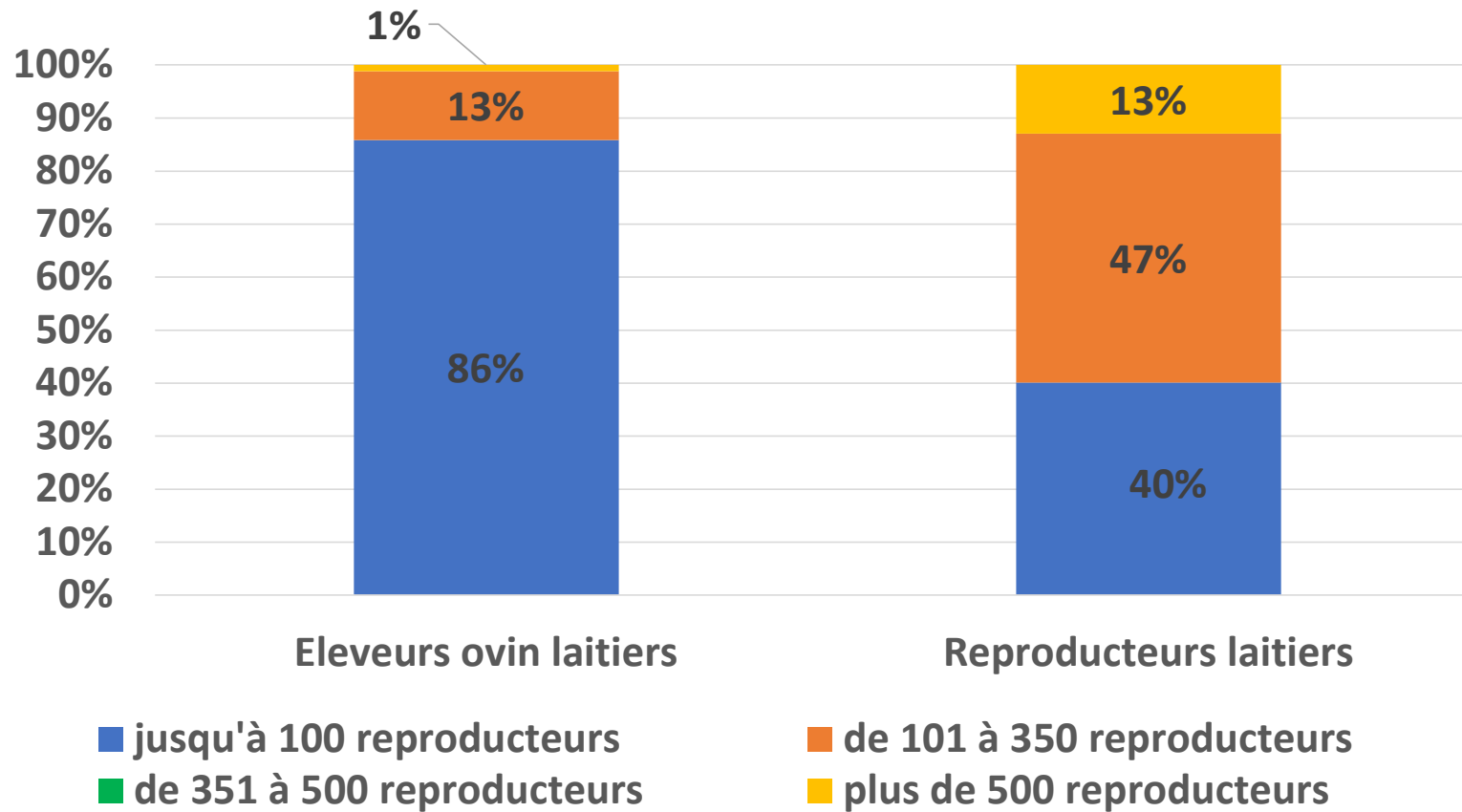
	Éleveurs ovins laitiers	Reproducteurs ovins laitiers
Ardennes	*	*
Aube	*	*
Marne	*	*
Haute-Marne		
Meurthe-et-Moselle	*	*
Meuse	*	*
Moselle	4	568
Bas-Rhin	4	425
Haut-Rhin	*	*
Vosges	7	819
Grand Est	25	3 232

La taille moyenne des troupeaux ovins laitiers dans le Grand Est





Taille des troupeaux, répartitions des élevages et des reproducteurs – Grand Est



Combinaison d'ateliers animaux – Grand Est



	Ovins laitiers seuls	OL et Petits ruminants	OL et bovins	OL et granivores	OL et + 2 ateliers animaux
Ardennes	*			*	
Aube				*	
Marne	*				
Haute-Marne					
Meurthe-et-Moselle	*				
Meuse					*
Moselle	*		*	*	
Bas-Rhin		*	*		*
Haut-Rhin		*	*		*
Vosges	*	*	*	*	
Grand Est	28%	12%	20%	24%	16%