

Elevages Ovins Allaitants du Sud-Ouest : des repères technico-économiques



SYNTHÈSE ANNUELLE DE L'ÉQUIPE OVINE DU SUD-OUEST

MILLÉSIME 2022 – DÉPARTEMENTS : 11, 12, 24, 32, 46, 48, 64, 66, 81

Rédaction : Camille Ducourtieux (CDA24), Romain Plechot (CDA32), Mélody Moisset-Bruand (CDA11), Pauline Perez (BC66), Anne-Julie Métivier (Maison de l'Élevage 81), François Valentin (CDA48), Carole Jousseins (Idele), Angelina Sombrin (CDA31), Anne Reeb (CDA31), Aurore Petit (CDA12), Jean-Louis Balme (CRA Occitanie), Rodolphe Puig (CDA46), Carole Versavaud (CDA64), Florence Benoit (Idele).

Acquisition des données : M. Moisset-Bruand (CDA11), D. Delmas (CDA12), C. Ducourtieux (CDA24), A. Sombrin (CDA31), R. Plechot (CDA32), R. Puig (CDA46), F. Valentin (CDA48), P. Perez (BC66), A.J. Métivier (ME 81)

Lexique des typologies d'exploitations utilisées par l'équipe SOOV

- **Herbager et fourrager en zone à bon potentiel :**

Des systèmes avec un chargement aux alentours de 1,4 UGB/ha de SFP, sur des zones pédoclimatiques qui permettent l'intensification de la conduite des surfaces.

- **Herbager en zone herbagère**

Des systèmes avec un chargement inférieur à 1,4 UGB par ha de SFP, sur des zones pédoclimatiques moins favorables à l'intensification des surfaces.

- **Ovins et Cultures**

Des systèmes avec un atelier ovin et un atelier cultures avec une part de cultures de ventes.

- **Herbager avec parcours**

Ce sont essentiellement des systèmes lotois, avec des parcours individuels, importants mais avec moins de surface que dans la partie orientale de l'Occitanie

- **Pastoral sur parcours**

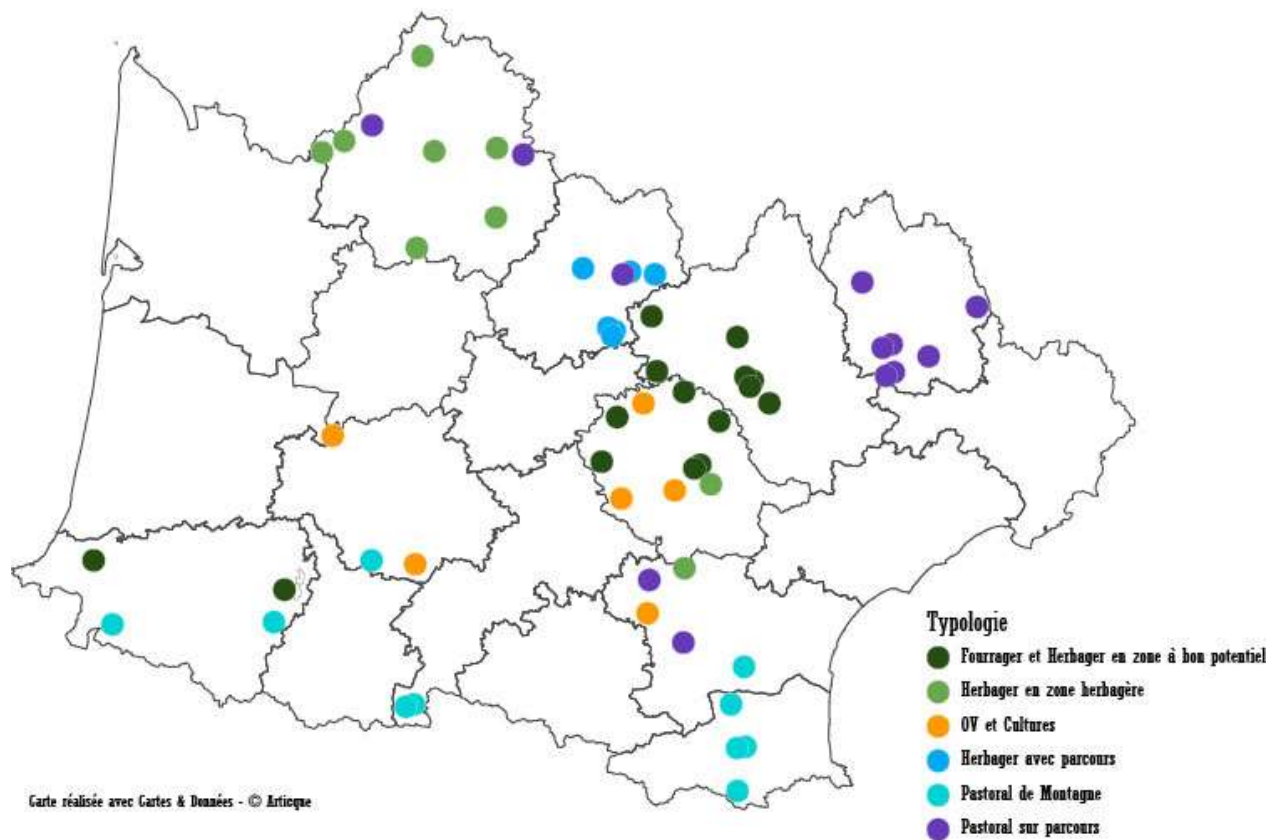
Ce sont essentiellement les systèmes de Lozère, avec un recours au parcours individuel beaucoup plus important que chez les herbagers avec parcours

- **Pastoral de montagne**

Ce sont les systèmes pastoraux qui vont valoriser des estives et des zones pastorales de la chaîne des Pyrénées

Les exploitations du dispositif

Élevages suivis dans le réseau OV Sud Ouest



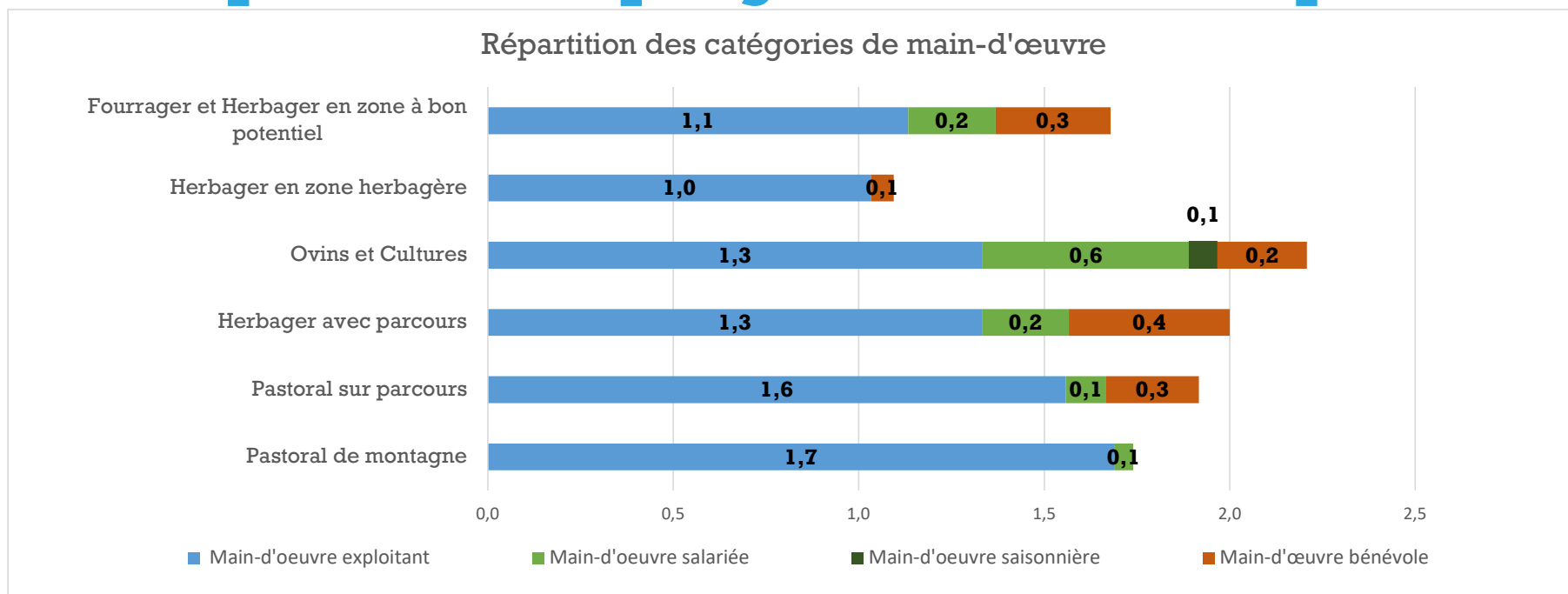
Carte réalisée avec Cartes & Données - © Artique

Les exploitations en un coup d'oeil

Typologie	Exploitations (Nombre)	Main d'oeuvre (UMO)	UGB (Nbr)	% UGB OV	Brebis (EMP)	SAU (ha)	Grandes cultures (ha)	SFP (ha)
Fourrager et Herbager en zone à bon potentiel	15	1,7	68	98%	461	69	18	50,69
Herbager en zone herbagère	9	1,1	48	91%	270	69	5	63,88
Ovins et Cultures	6	2,1	84	100%	561	122	50	70,30
Herbager avec parcours	6	2,0	93	100%	662	99	19	79,99
Pastoral sur parcours	12	1,9	68	100%	486	78	9	69,16
Pastoral de montagne	10	1,8	54	77%	241	29	1	28,33

58 fermes et 6 systèmes de production différents

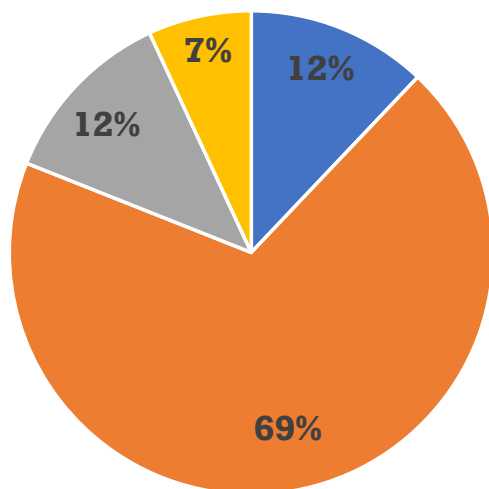
Des exploitations qui génèrent de l'emploi







- **58 exploitations pour l'équivalent de 78 UMO exploitants, 11 UMO salariées mais encore près de 13 UMO bénévoles**
- **Seules 17 exploitations n'ont qu'une UMO ou moins, mais 15 font appel à des ETA pour déléguer**
- **Les exploitations *Pastorales de montagne* et *Herbagère en zone herbagère* emploient peu de salariés. Ce sont les exploitations avec les plus petits cheptels de l'échantillon.**

Des exploitations où l'on travaille de moins en moins seul

Contribution directe à de l'emploi sur le territoire



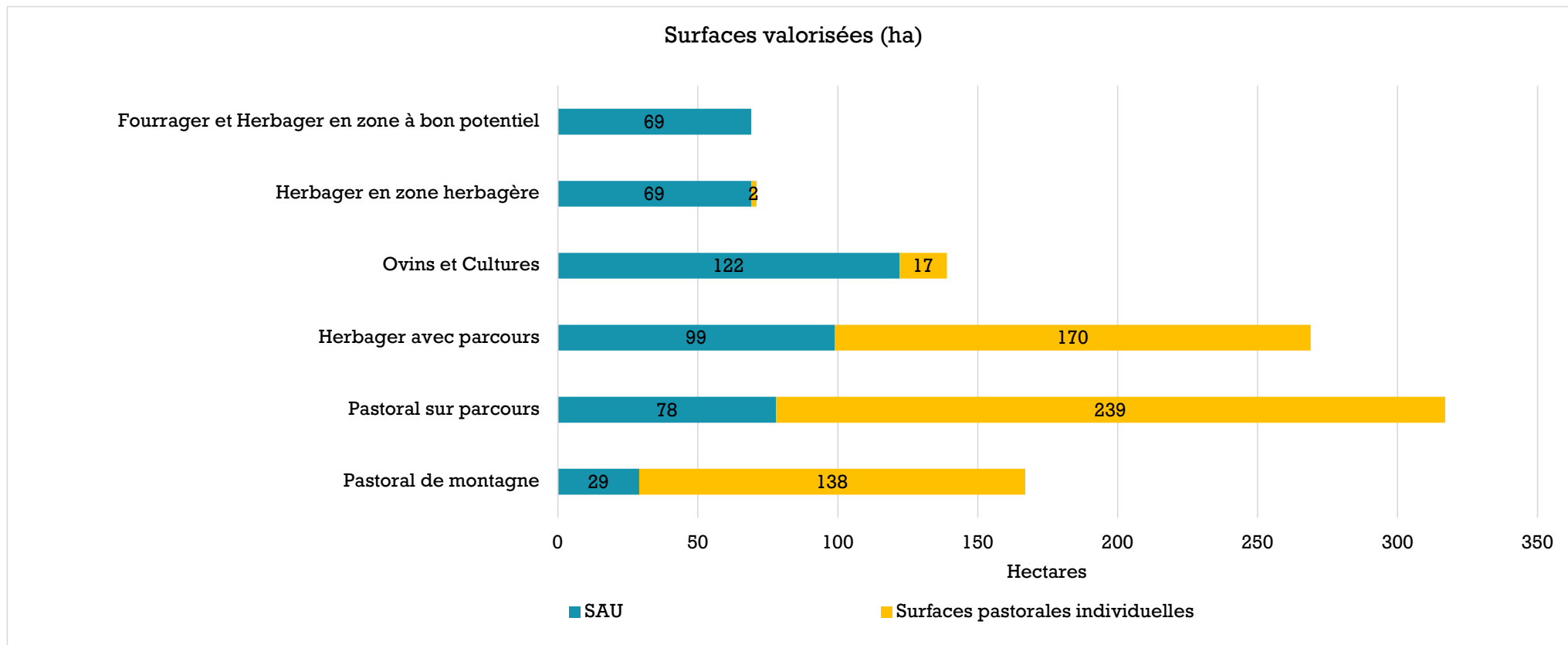
-  Pas de main d'œuvre extérieure
-  Recours à 1 solution de main-d'œuvre extérieure
-  Recours à 2 solutions de main-d'œuvre extérieure
-  Recours à 3 solutions de main-d'œuvre extérieure

- **88% des exploitations recourent aux travaux par tiers**
- **1 exploitation sur 2 est une exploitation individuelle**
- **1 exploitation sur 3 est un GAEC (encore majoritairement familiaux avec 2 exploitants)**
- **1 exploitation sur 9 est en société hors GAEC (SCEA, EARL)**

Des exploitations qui produisent grâce à une ressource locale

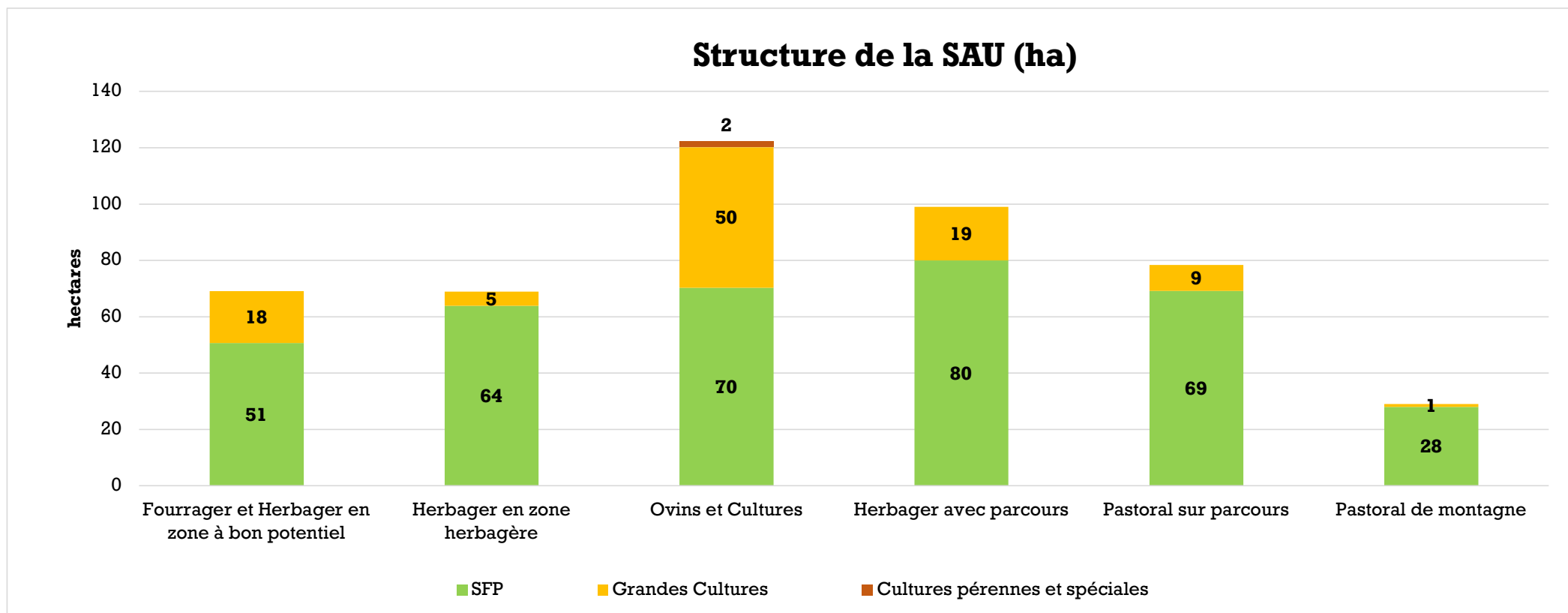
- Les exploitations ovines mettent en valeur en moyenne 73 ha de SAU dont 58 ha de surfaces fourragères.
- En zone pastorale, les élevages entretiennent de 17 à plus de 500 ha de surfaces pastorales individuelles, sans compter les estives collectives. Ces espaces à haute valeur environnementale, sans la présence des troupeaux, se refermeraient.
- Certaines exploitations valorisent aussi des surfaces additionnelles (couverts d'interculture, vergers, vignes...)
- Les troupeaux sont nourris principalement avec les ressources produites sur l'exploitation et les surfaces pastorales.

Une mise en valeur du territoire



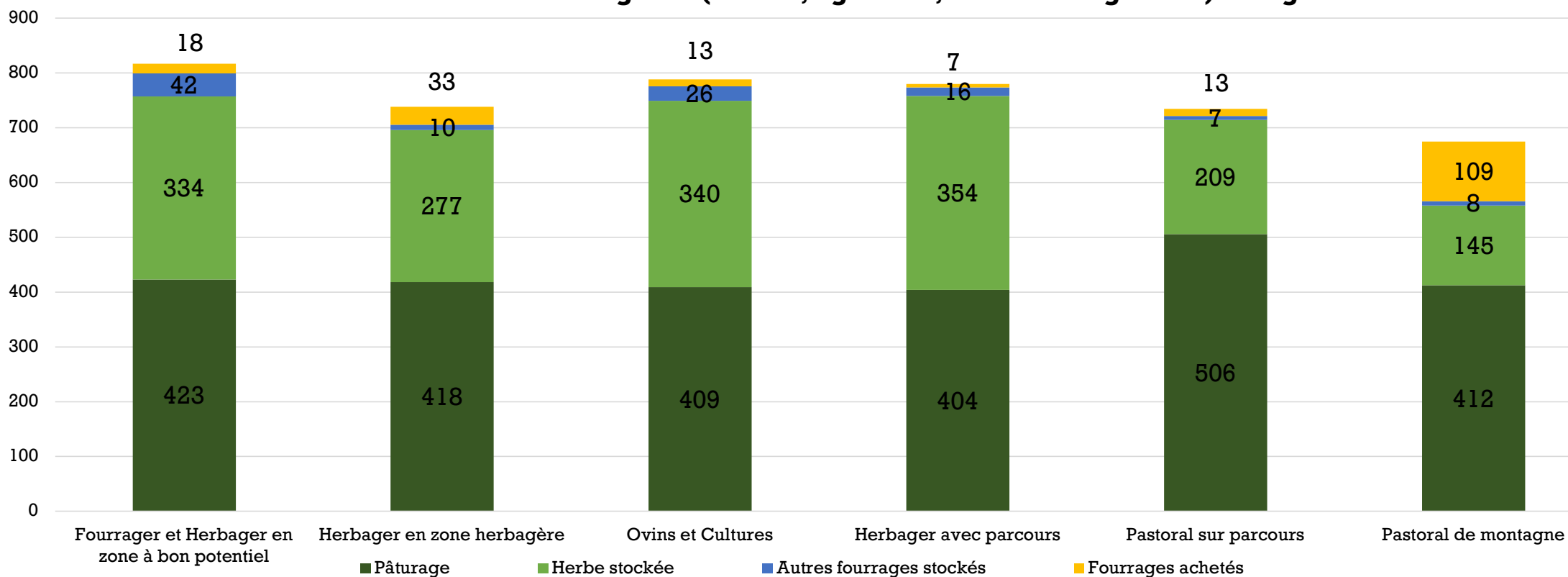
Les 2 systèmes *Pastoral de montagne* et *Pastoral sur parcours* valorisent également des surfaces pastorales collectives (parcours, bois, landes, estives...)

Un assolement majoritairement fourrager



58% des fourrages sont pâturés

Total des consommations fourragères (brebis, agneaux, béliers et agnelles) en kg MS/EMP



Des exploitations qui ont su faire preuve de résilience face à la sécheresse de 2022

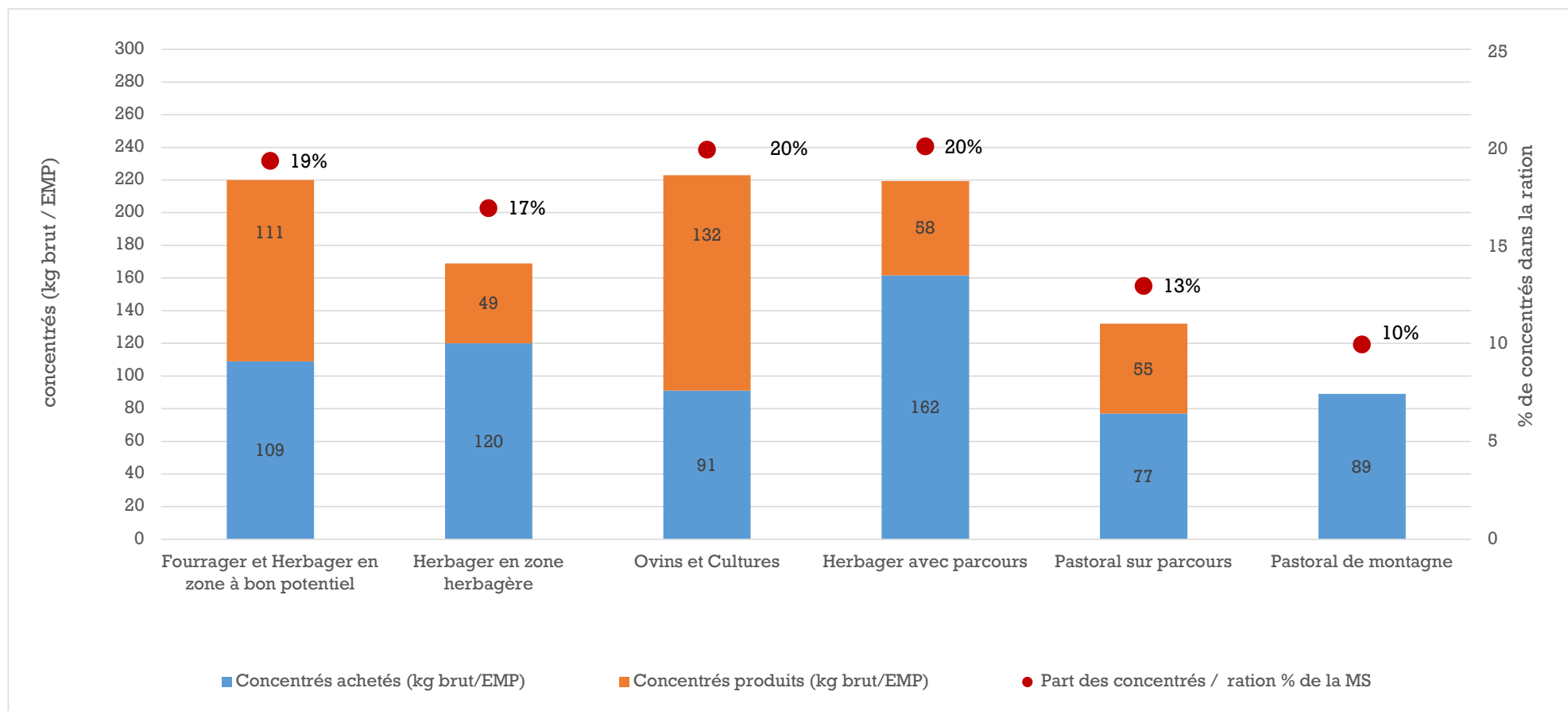
- **En dépit de la sécheresse très sévère de 2022, l'autonomie alimentaire est de 86% en moyenne.**
- **La ration se compose à 83% de fourrages (en MS), le reste étant des concentrés.**
- **Grâce aux stocks réalisées sur la campagne 2021, les achats de fourrages ont été limités (5% de la consommation de fourrages stockés).**
- **La période d'affouragement estivale a été globalement rallongée de 10 à 20 jours. Les stocks sont donc de plus en plus utilisés dès l'été : manque de stock en fin d'année en fonction des systèmes.**
- **58% des fourrages ont été pâturés. La part du pâturage estival a tendance à diminuer. Les stocks sont utilisés dès l'été pour faire face à la sécheresse.**

Des élevages très autonomes en fourrages, moins sur les concentrés

La part des concentrés achetés représente en moyenne 69 % de la consommation en concentrés. Ce sont les agneaux des systèmes pastoraux qui sont les moins « gourmands » en aliments. Ces agneaux sont commercialisés plus légers que ceux des autres systèmes.

	Concentré kg/EMP	% concentrés prélevés	Prix des concentrés (€/T.)	kg concentré / kg carcasse
Fourrager et Herbager en zone à bon potentiel	221	50	331	8,6
Herbager en zone herbagère	169	27	368	9,6
Ovins et Cultures	223	55	337	9,3
Herbager avec parcours	220	26	436	9,5
Pastoral sur parcours	131	31	393	7,1
Pastoral de montagne	89	0	459	6,7

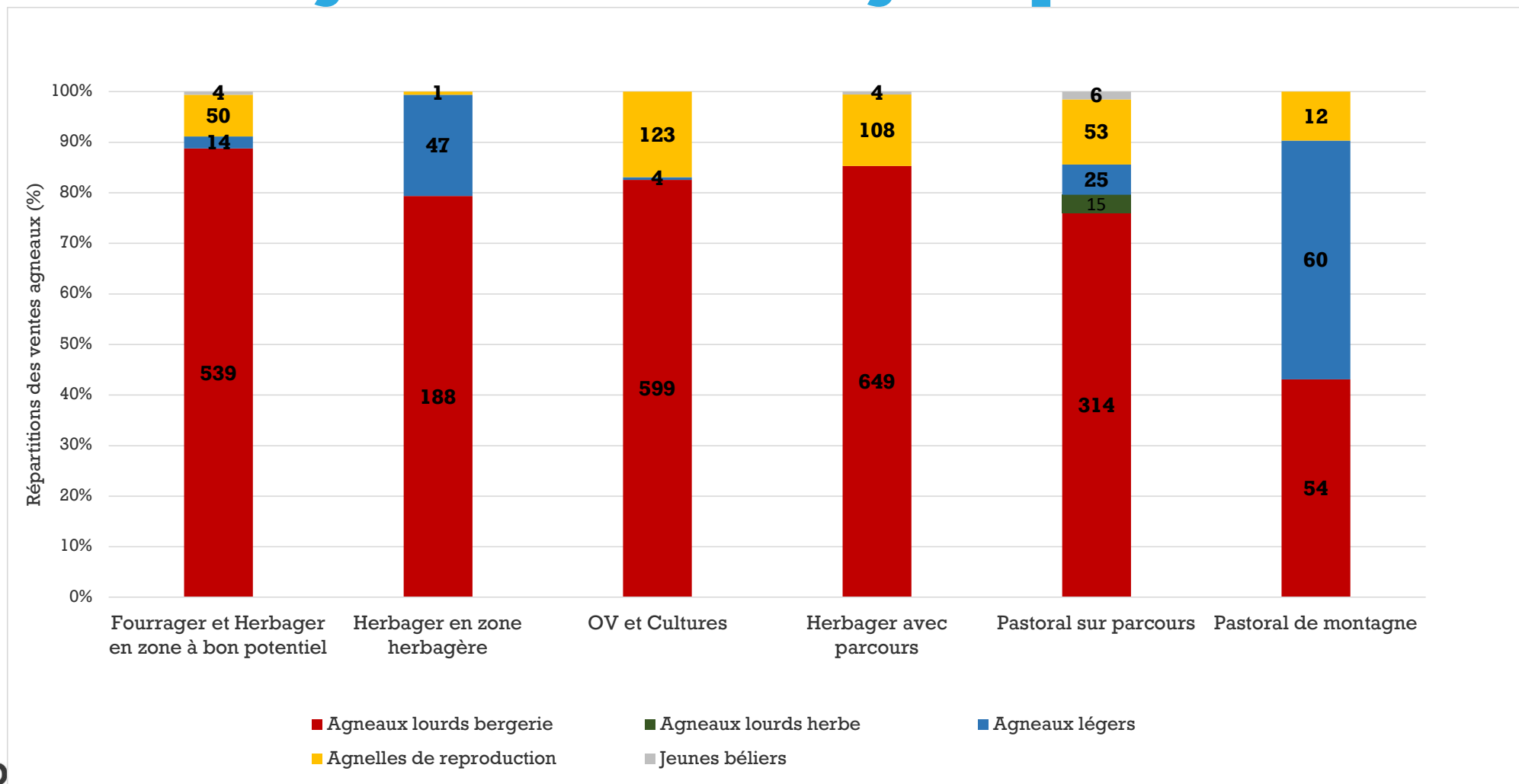
La consommation de concentrés



Des résultats techniques hétérogènes, pénalisés par la mortalité

	Exploitations (Nombre)	Taux de productivité numérique (/EMP)	Taux de mise bas (/EMP)	Taux de prolificité (/MB)	Taux de mortalité (agneaux)	Taux de productivité numérique (/FML)	Productivité pondérale (kgc/EMP)
Fourrager et Herbager en zone à bon potentiel	15	149	98	187	18	152	26
Herbager en zone herbagère	9	102	88	150	15	112	18
Ovins et Cultures	6	134	91	183	18	136	24
Herbager avec parcours	6	126	107	167	24	137	23
Pastoral sur parcours	12	107	91	157	14	124	17
Pastoral de montagne	10	83	83	134	14	93	14

L'agneau lourd de bergerie prédomine



Prix moyen par catégorie d'agneaux

€/tête	Agneau lourd bergerie	Agneau lourd d'herbe	Agneau léger	Jeune reproducteur mâle	Jeune reproducteur femelle
Fourrager et Herbager en zone à bon potentiel	141 €	185 €	102 €	274 €	139 €
Herbager en zone herbagère	155 €	143 €	143 €	255 €	154 €
Ovins et Cultures	139 €		116 €	200 €	149 €
Herbager avec parcours	147 €			181 €	148 €
Pastoral sur parcours	143 €	159 €	96 €	230 €	133 €
Pastoral de montagne	154 €	122 €	101 €	254 €	177 €

Les charges opérationnelles de l'atelier ovin

€/EMP	Concentrés	Frais d'élevage	Frais véto	Frais Repro	Achat de Fourrages	Frais de Transfo	Frais de commercialisation	Charges opérationnelles
Fourrager et Herbager en zone à bon potentiel	40,97 €	12,31 €	9,80 €	5,06 €	1,96 €	3,21 €	0,69 €	101,58 €
Herbager en zone herbagère	46,94 €	4,00 €	8,41 €	0,30 €	0,93 €	3,22 €	0,67 €	84,68 €
Ovins et Cultures	36,34 €	9,83 €	7,35 €	3,12 €	1,97 €	1,40 €	1,15 €	97,74 €
Herbager avec parcours	70,98 €	7,33 €	9,04 €	2,40 €	0,07 €	1,96 €	3,21 €	118,77 €
Pastoral sur parcours	29,93 €	9,78 €	7,75 €	1,29 €	1,60 €	2,61 €	2,36 €	74,89 €
Pastoral de montagne	32,97 €	5,99 €	9,85 €	0,00 €	17,61 €	9,42 €	0,45 €	89,16 €

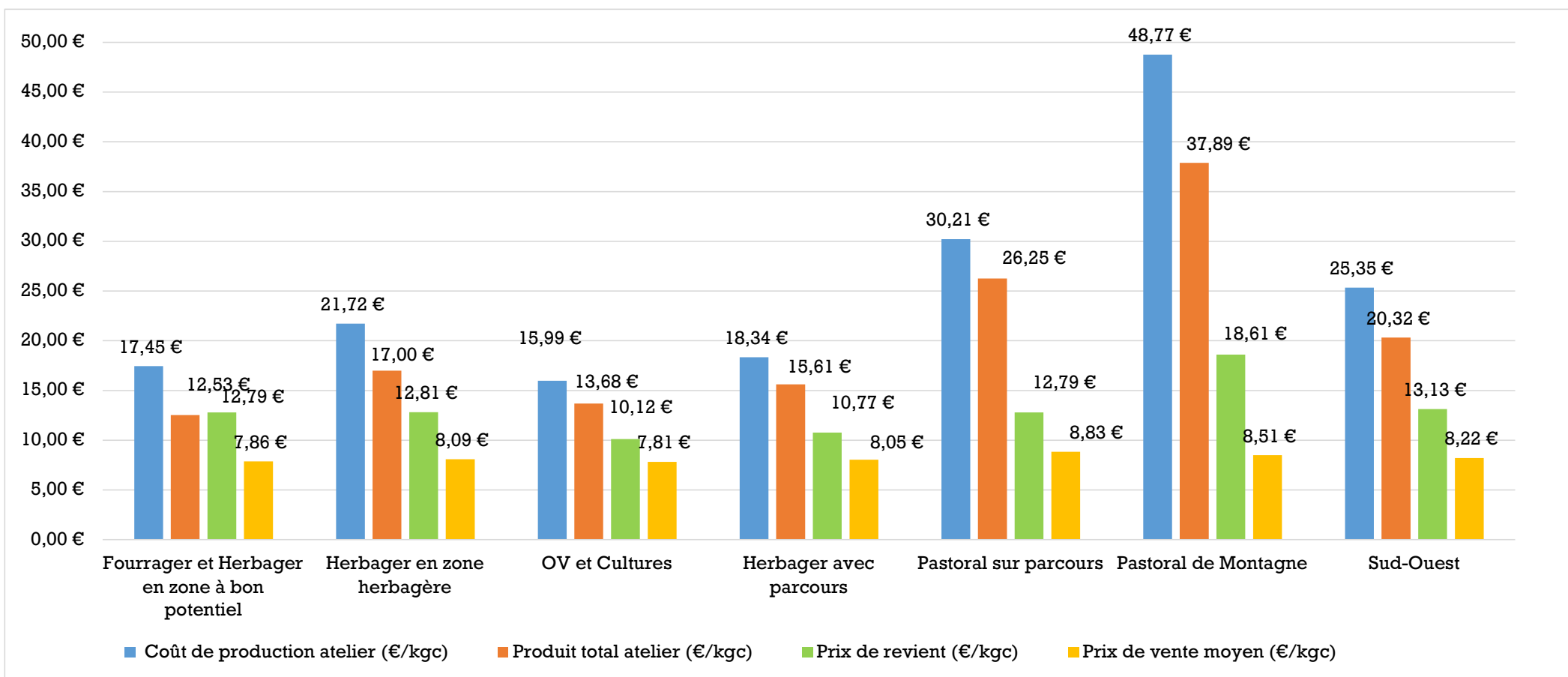
En vert : système avec poste de charges minimales de notre échantillon

En orange : système avec poste de charges maximales de notre échantillon

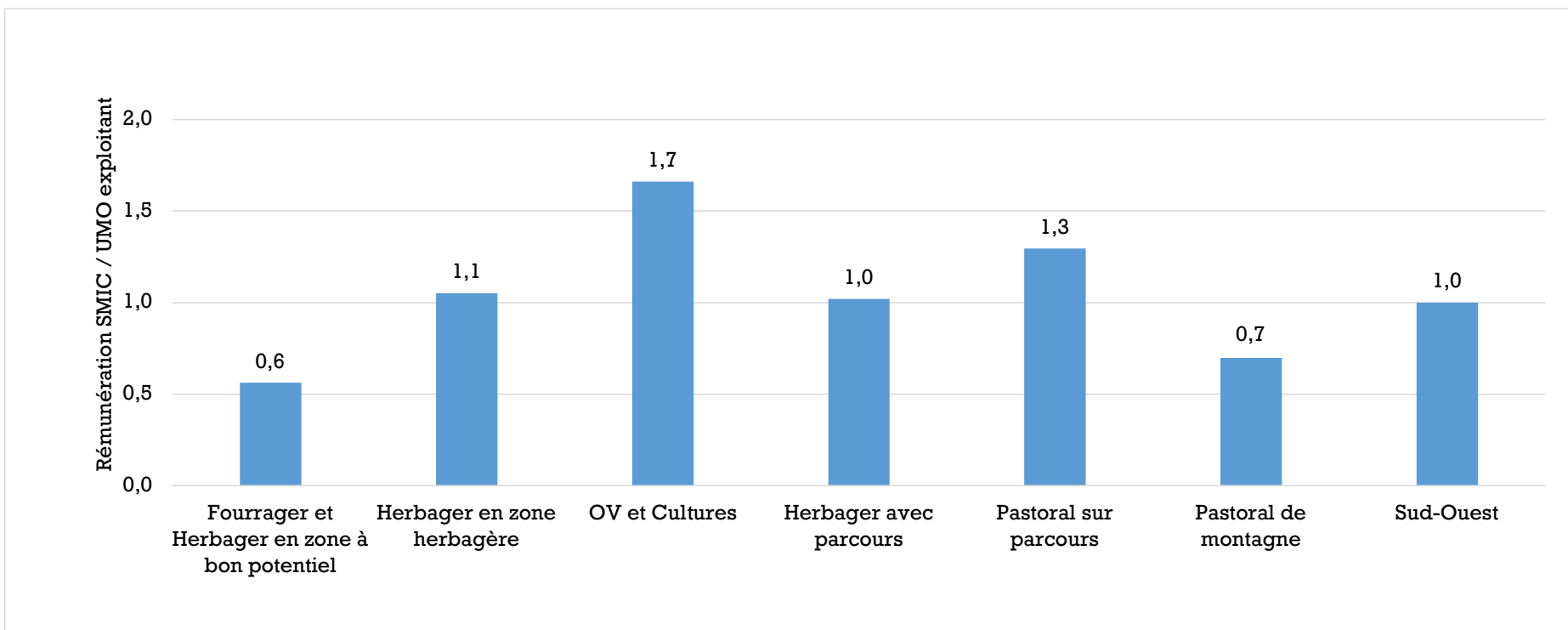
Résultats économiques de l'atelier ovin

€	n	Solde sur coût alimentaire/ EMP	Marge brute hors prime / EMP	Marge brute avec prime technique / EMP	Marge brute atelier avec aides
Fourrager et Herbager en zone à bon potentiel	15	137 €	82 €	106 €	51 864 €
Herbager en zone herbagère	9	84 €	50 €	76 €	21 095 €
Ovins et Cultures	6	111 €	83 €	106 €	59 690 €
Herbager avec parcours	6	92 €	44 €	67 €	47 684 €
Pastoral sur parcours	12	91 €	49 €	74 €	35 798 €
Pastoral de montagne	10	56 €	1 €	24 €	6 910 €

Coût de production et prix de revient

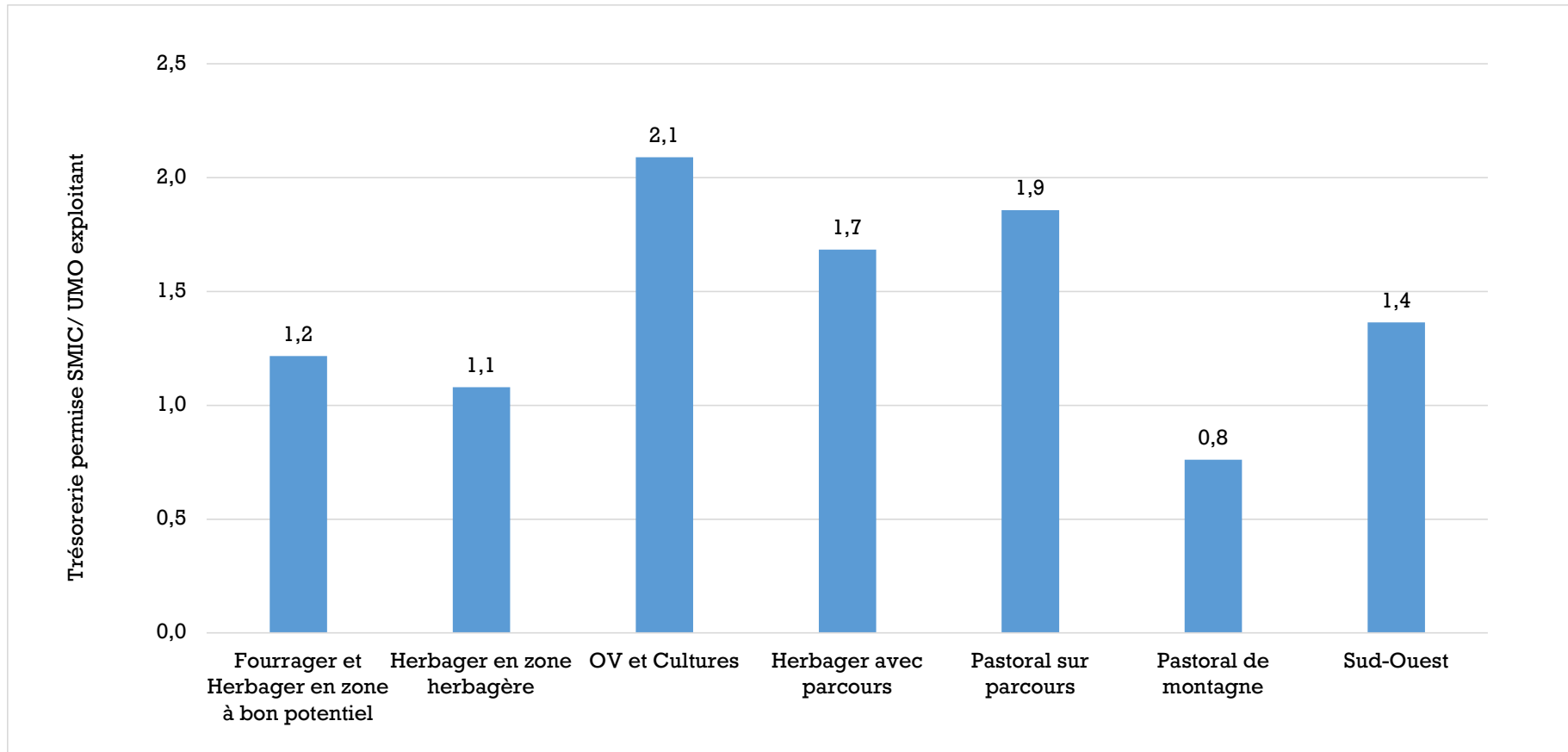


Rémunération en nb de SMIC/UMO



1 SMIC / UMO exploitant avec de grandes disparités entre exploitations

Trésorerie en Nb de SMIC/UMO



1,4 SMIC / UMO exploitant avec de grandes disparités entre exploitations

Conclusion

Des systèmes d'élevages très diversifiés qui ont tous « leur place » dans les territoires du Sud-Ouest de la France.

Des élevages relativement autonomes qui utilisent la ressource alimentaire localement et dynamisent le territoire.

Des résultats économiques variables inter et intra systèmes, chaque système peut permettre une rémunération satisfaisante des éleveurs à condition d'être adapté au contexte local et maîtrisé techniquement.

L'année fourragère 2022 a été très difficile, heureusement les stocks de 2021 ont permis de limiter les achats de fourrages dans un contexte inflationniste. Les agriculteurs ont du arbitrer afin de limiter les charges. Malgré leurs efforts, la hausse du cours des agneaux n'a pas compensé entièrement la flambée des prix, et les revenus sont en retrait dans tous les systèmes.

LEXIQUE

- **EMP : effectif moyen pondéré (sur l'année)**
- **FML : femelle mise à la lutte**
- **Primes techniques : Aides Ovines et accompagnement élevage**
- **UMO : Unité de Main-d'Œuvre**
- **SAU : Surface Agricole Utile**
- **SFP : Surface Fourragère Principale**
- **MS : Matière Sèche**
- **SIQO : Signes officiels de la Qualité et de l'Origine**
- **Coût de production : coût total des charges pour produire 1 kg de carcasse d'agneau (alimentation, structure et travail de l'éleveur)**
- **Prix de revient : prix auquel il faudrait vendre le kg de carcasse d'agneau pour toucher 2 SMIC après avoir pris en compte les aides de la PAC et les co-produits (réformes, laine)**