

Observatoire des coûts de production du lait de vache biologique

Spécialisés de plaine - Montagnes et piémonts du Massif Central



MÉTHODE

Le chiffrage du coût de production est réalisé avec la méthode nationale (Institut de l'Élevage). Il relève donc d'une approche atelier, avec application des clés de répartitions présentes dans COUPROD multi-filière pour les exploitations diversifiées et inclut 3 types de charges supplémentaires : la rémunération de la main-d'oeuvre familiale, la rémunération du foncier en propriété et la rémunération des capitaux engagés.

CONJONCTURE

L'année étudiée est 2019 avec des dates de clôtures comptables correspondant au millésime 2019.

ÉCHANTILLONS

En mobilisant différentes sources de données (voir page 4), deux échantillons ont pu être constitués :

- un échantillon de 62 exploitations laitières issues de différentes zones de plaines françaises,
- un échantillon de 37 exploitations des zones de montagnes et piémonts du Massif Central (classement montagne ICHN).

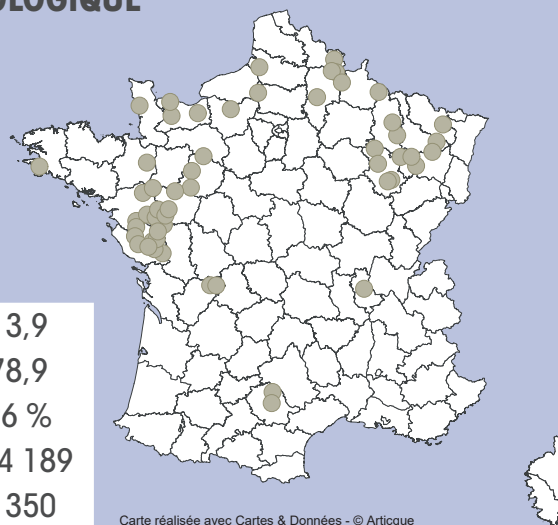
La composition des échantillons varie d'une année à l'autre. Il convient d'être prudent sur l'analyse des évolutions inter annuelles dans le cas d'une comparaison aux chiffres publiés dans « l'observatoire des coûts de production du lait de vaches biologique conjoncture 2018 » sur idele.fr/filiere/bovin_lait/domaines/economie.

RÉSULTATS : COÛT DE PRODUCTION DU LAIT DE VACHE BIOLOGIQUE

**SPÉCIALISÉS
DE PLAINE**

Année
conjoncture
2019

Échantillon
élevages
62



UMO totales lait	2,24
dont salarié	0,6
SAU (ha)	126,7
SFP (ha)	104,2
dont maïs (ha)	8,6
Grandes cultures (ha)	22,4

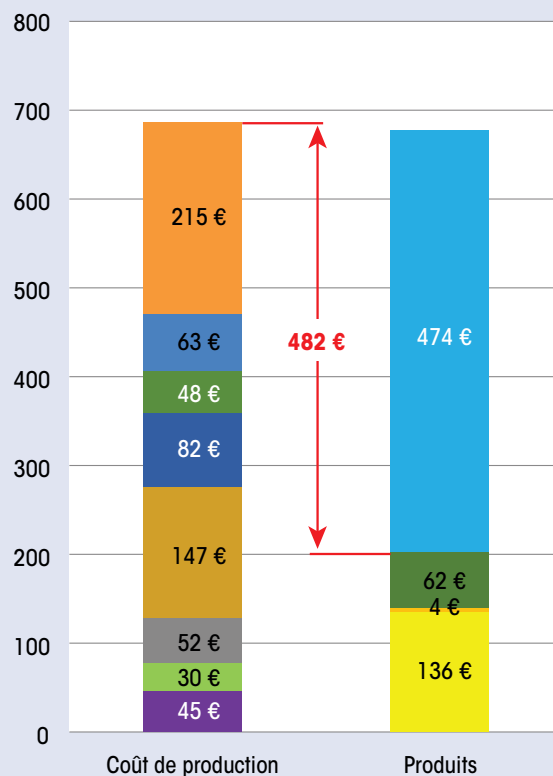
Dont autoconsommées (ha)	13,9
Nombre de vaches laitières	78,9
UGB lait/UGB totales (%)	96 %
Lait vendu (l)	424 189
Lait vendu/VL (l)	5 350
Lait vendu/UMO lait	196 916

Coût de production total

	€/1 000 l
Coût de production total	682 €
Travail	215 €
Foncier et capital	63 €
Frais divers de gestion	48 €
Bâtiments et installation	82 €
Mécanisation	147 €
Frais d'élevage	52 €
Approvisionnement des surfaces	30 €
Approvisionnement des animaux	45 €

Produit total

	€/1 000 l
Produit total	676 €
Produit lait	474 €
Coproduit viande	62 €
Autres produits	4 €
Aides	136 €



Approche comptable

Coût de production (€/1 000 l)	682 €
Coût de production hors MO (€/1 000 l)	467 €
Rémunération MOexp. (€/1 000 l)	169 €
Rémunération MO exp. SMIC/UMOex	1,89
Prix de revient pour 2 SMIC/UMOex	482 €

Prise en compte des amortissements et rémunération de tous les facteurs de production (travail, capitaux propres et foncier en propriété)

Détails alimentation et frais d'élevage (€/1 000 l)

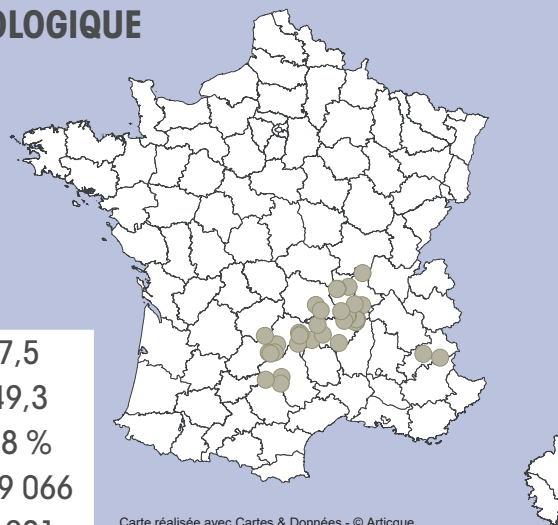
Coût de l'alimentation	75 €
dont achat de concentrés et minéraux	33 €
dont achat de fourrages	12 €
dont engrais et amendements	7 €
dont semences et plants	18 €
dont autres charges surfaces	5 €
Frais d'élevage	52 €
dont frais vétérinaires	9 €
dont repro, identification, cont. perf.	34 €
dont autres frais d'élevage	9 €

RÉSULTATS : COÛT DE PRODUCTION DU LAIT DE VACHE BIOLOGIQUE

**MONTAGNES ET
PIÉMONT
MASSIF CENTRAL**

Année
conjoncture
2019

Échantillon
élevages
37



UMO totales lait	1,8
dont salarié	0,2
SAU (ha)	85,0
SFP (ha)	76,6
dont maïs (ha)	3,3
Grandes cultures (ha)	8,5

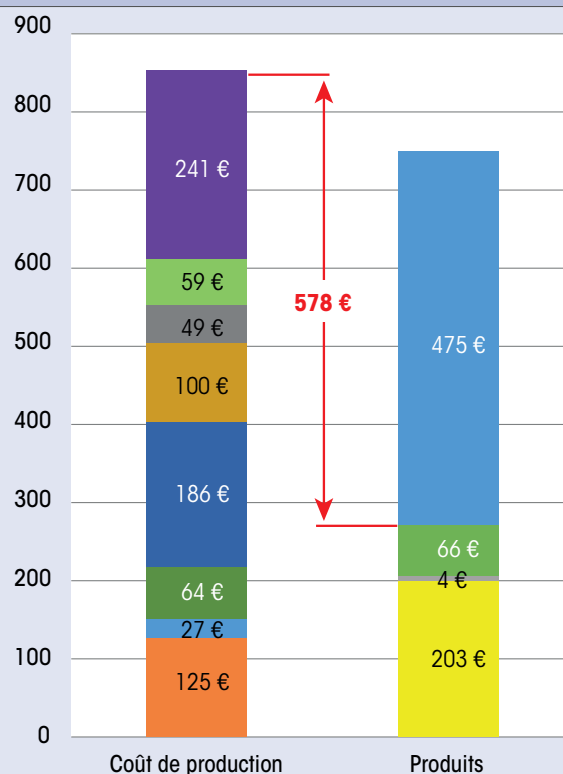
Dont autoconsommées (ha)	7,5
Nombre de vaches laitières	49,3
UGB lait/UGB totales (%)	98 %
Lait vendu (l)	289 066
Lait vendu/VL (l)	5 921
Lait vendu/UMO lait	171 387

Coût de production total

	€/1 000 l
Travail	241 €
Foncier et capital	59 €
Frais divers de gestion	49 €
Bâtiments et installation	100 €
Mécanisation	186 €
Frais d'élevage	64 €
Approvisionnement des surfaces	27 €
Approvisionnement des animaux	125 €

Produit total

	€/1 000 l
Produit lait	475 €
Coproduit viande	66 €
Autres produits	4 €
Aides	203 €



Approche comptable

Coût de production (€/1 000 l)	851 €
Coût de production hors MO (€/1 000 l)	610 €
Rémunération MOexp. (€/1 000 l)	122 €
Rémunération MO exp. SMIC/UMOex	1,25
Prix de revient pour 2 SMIC/UMOex	578 €

Prise en compte des amortissements et rémunération de tous les facteurs de production (travail, capitaux propres et foncier en propriété)

Détails alimentation et frais d'élevage (€/1 000 l)

Coût de l'alimentation	152 €
dont achat de concentrés et minéraux	82 €
dont achat de fourrages	43 €
dont engrais et amendements	9 €
dont semences et plants	14 €
dont autres charges surfaces	4 €
Frais d'élevage	64 €
dont frais vétérinaires	14 €
dont repro, identification, cont. perf.	37 €
dont autres frais d'élevage	13 €

SOURCES DES DONNÉES DE BASES

Quatre sources de données ont été mobilisées :

- des données comptables transmises par AFOCG 49/85 (16 élevages),
- des données issues du Collectif Bio Références du pôle Bio Massif Central (14 élevages),
- des données comptables transmises par 15 éleveurs et traitées par l'Institut de l'Élevage pour un chiffrage de leur coût de production,
- des données issues du dispositif INOSYS réseaux d'élevage (54 élevages).

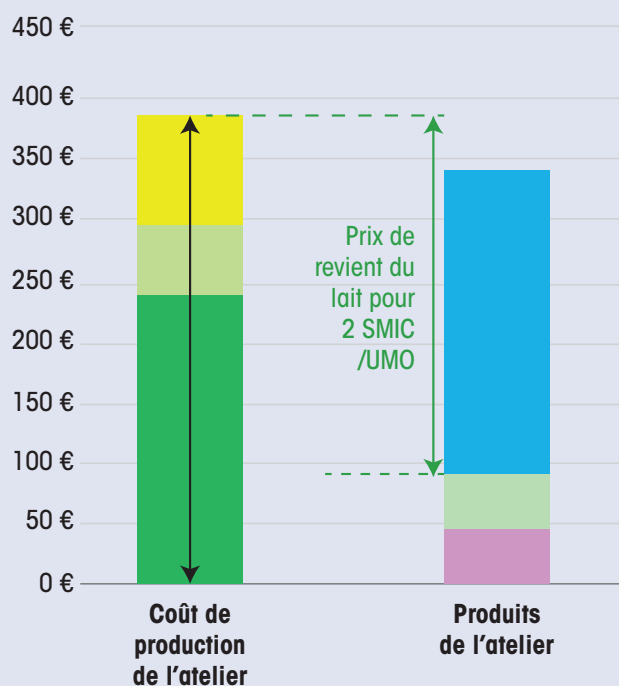
CONVENTIONS

Les conventions retenues pour le chiffrage du coût de production 2019 :

- valeur du SMIC net annuel : 14 440 €
- taux de rémunération des capitaux propres : 0,75 %
- niveau de rémunération du foncier en propriété : fermage réel plafonné à 150 €/ha

Notions de coût de production et prix de revient de l'atelier lait (approche comptable - méthode Institut de l'Élevage)

Exemple fictif : unité = €/1000 l de lait vendus



Charges

- Charges courantes (hors MSA)
- Amortissements
- Charges supplémentaires : rémunération des facteurs de production
 - du foncier en propriété (éq. fermage)
 - du capital engagé (0,75 %)
 - du travail exploitant à hauteur de 2 SMIC par UMO (37 544 € brut)

Produits

- Aides (couplées et non couplées)
- Produits joints de l'atelier
- Prix de vente du lait

CONTACTS

Institut de l'Élevage

Yannick Péchuzal

Tél. 04 43 76 06 82

yannick.pechuzal@idele.fr

