

Mini-conférence

Quoi de neuf sur le marché du lait de brebis?

Cassandra MATRAS,
Emmanuel MORIN
Institut de l'Élevage



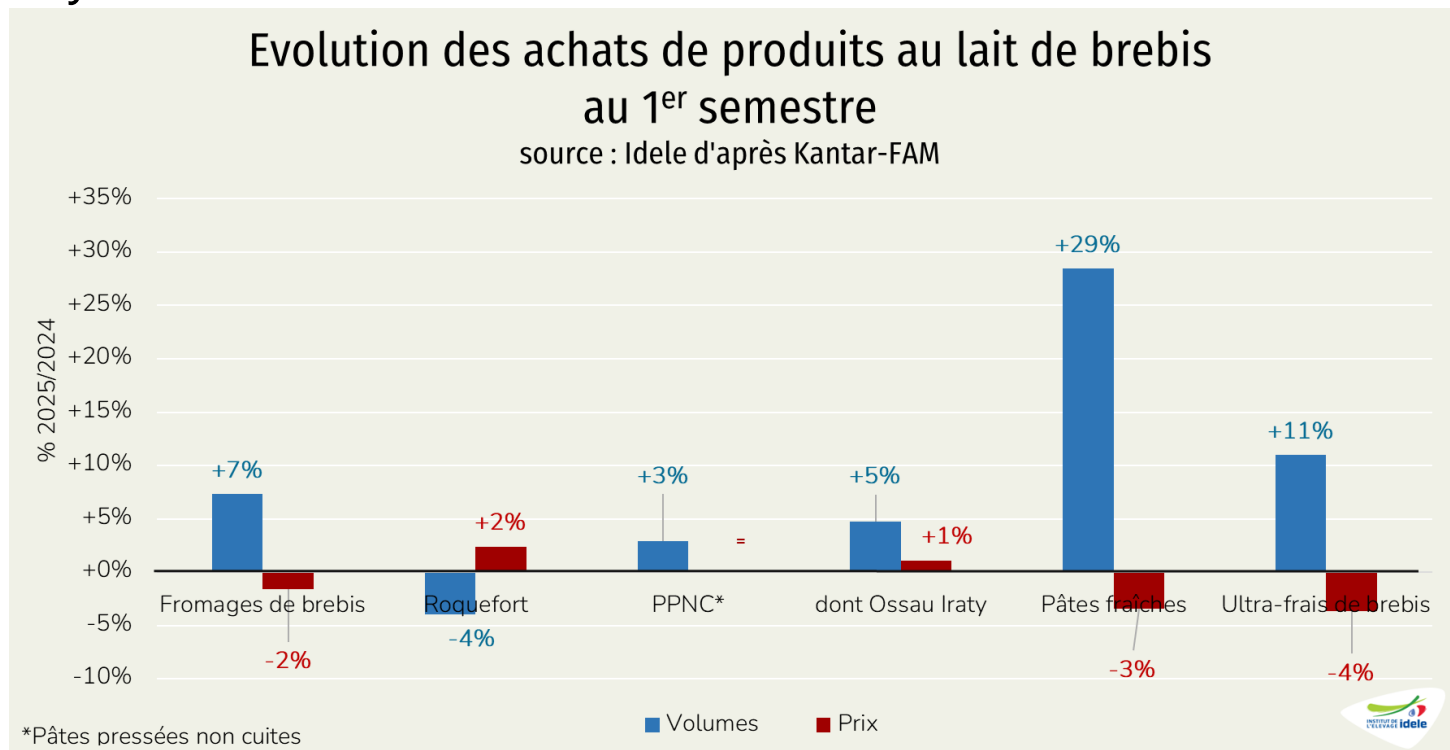


2025 : les ventes reprennent et la collecte répond présent

Tassement des prix et reprise des achats de la plupart des produits à base de lait de brebis



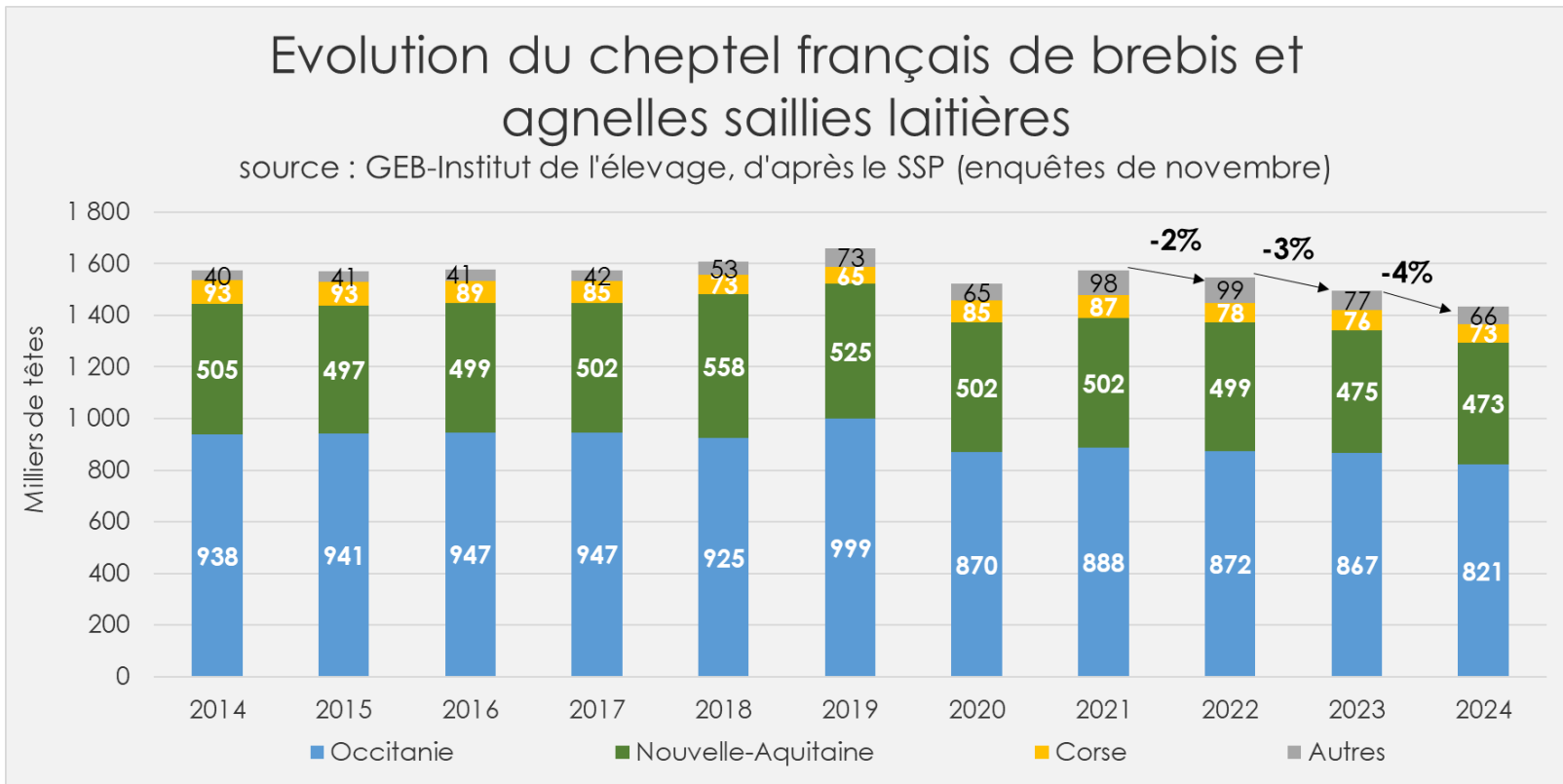
- Au 1^{er} semestre 2025, les **achats** de fromages de brebis ont repris, en hausse de 7% /2024, grâce à un prix moyen en baisse de 2%.
- Les fromages de brebis **BIO** ont aussi vu leurs ventes augmenter de 13% alors que leur prix moyen a connu une baisse de 7%.



Mais le cheptel laitier baisse fin 2024



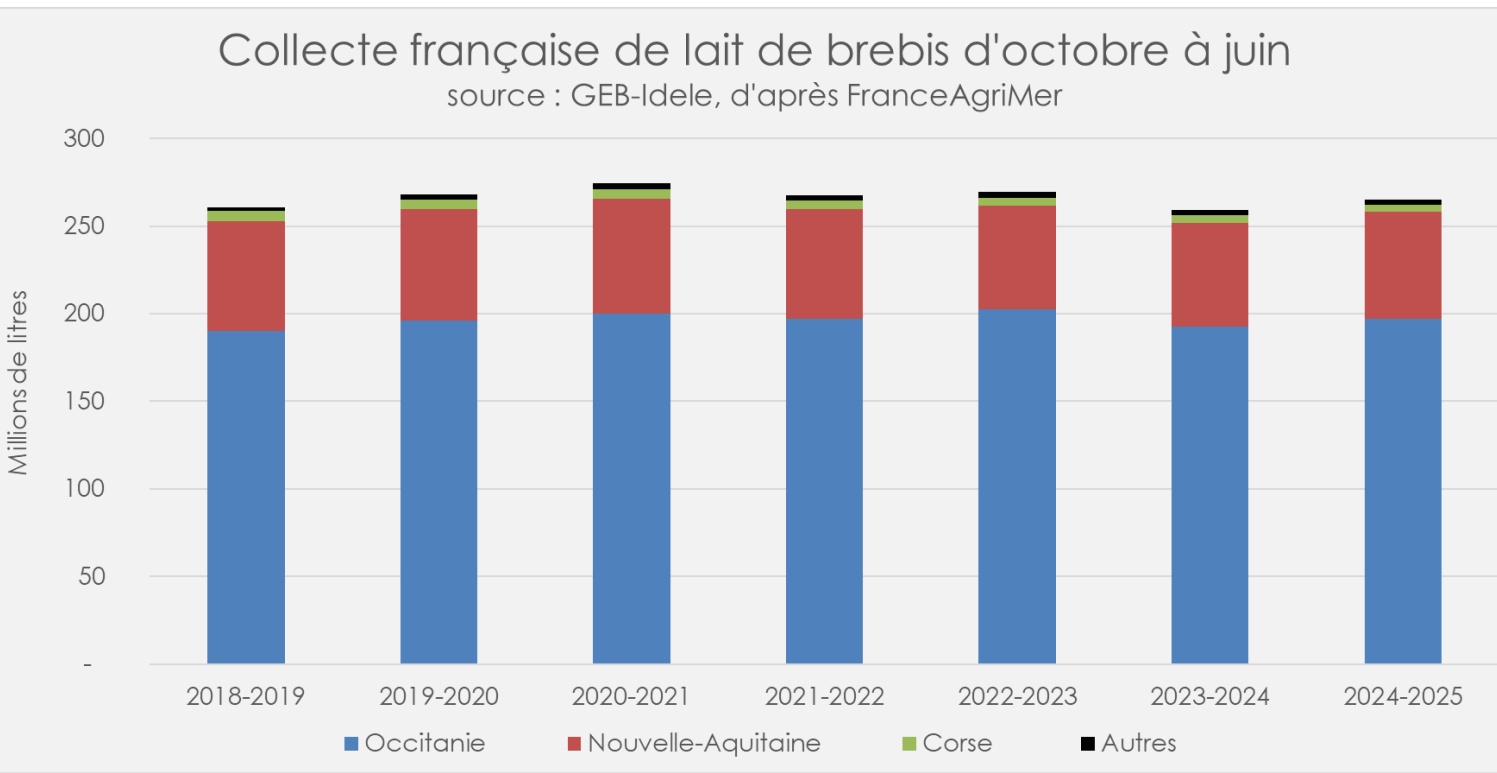
- Selon le SSP, **entre 2014 et 2024, le cheptel de reproductrices ovin lait a chuté de 9%**, soit -142 000 têtes, totalisant 1,43 M de têtes fin 2024.
- Sur la même période, le cheptel de reproductrices ovin viande a diminué de 12%, soit -475 000 têtes, atteignant 3,43 M fin 2024.



La collecte de lait de brebis se redresse tout de même !



- Sur les 9 premiers mois (oct. à juin) de la campagne 2024-2025, **la collecte française de lait de brebis a augmenté de +2,3% /2023-2024, à 265 MI.**
- Les évolutions diffèrent selon les régions de production :
 - +2,1% en Occitanie
 - +3,7% en Nouvelle-Aquitaine
 - 6,6% en Corse



La collecte de lait **BIO** est quasiment **stable** (-0,1%) sur la même période. Elle représente près de 10% de l'ensemble de la collecte.

Les fabrications de produits à base de lait de brebis augmentent aussi



- La collecte de lait de brebis s'est redressée d'une campagne à l'autre entre octobre 2024 et juin 2025, et **les fabrications ont suivi la tendance;**

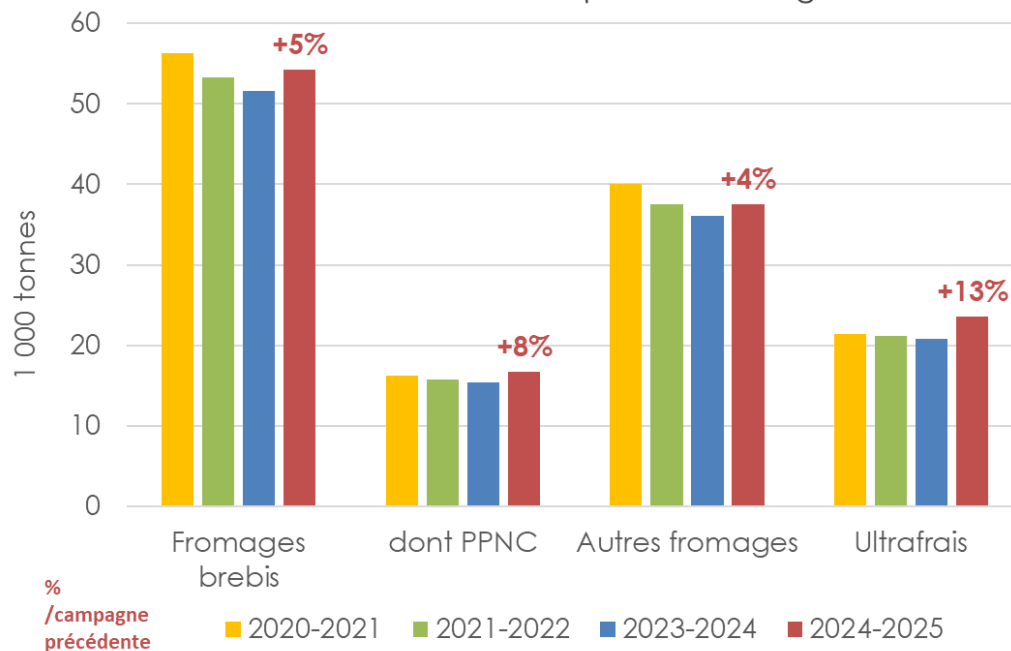
➤ +5% pour les fromages de brebis dont +6% Roquefort et +8% pour les PPNC (avec +11% pour l'Ossau Iraty).

➤ Les fabrications de produits Ultra-frais gagnent 13%.

Les fabrications de fromages frais **BIO** ont gagné 30%, les autres fromages de brebis BIO 7% et les Ultra-frais BIO 10%.

Evolution des fabrications nationales de produits au lait de brebis (octobre à juin)

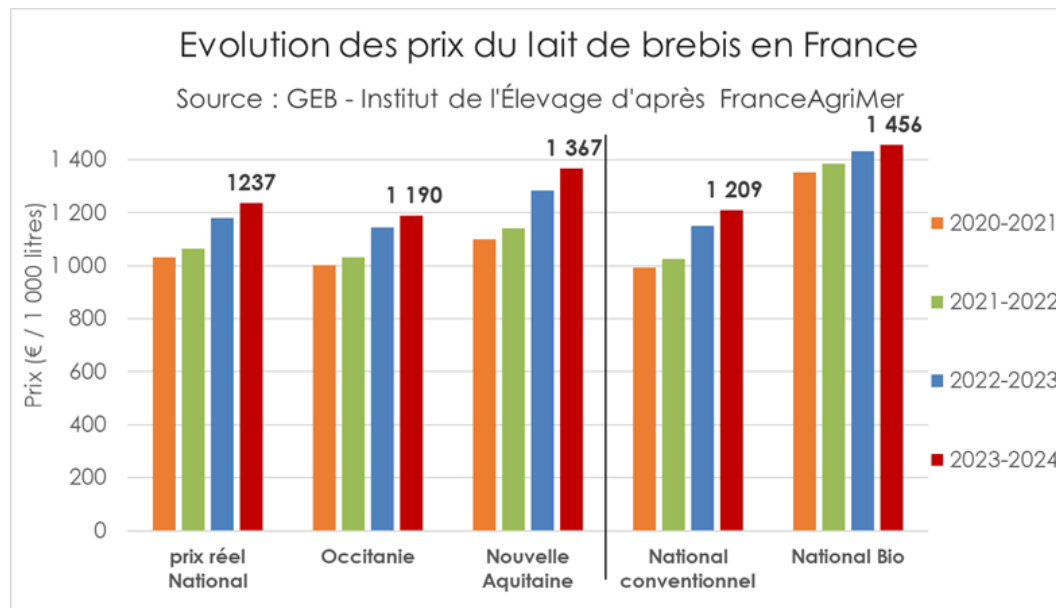
Source : GEB - Idele d'après FranceAgriMer



Le prix du lait a encore augmenté sur la campagne 2023-2024



- Après une hausse de 11% sur la campagne précédente, le prix du lait de brebis payé aux producteurs a atteint 1 237 €/1 000 l sur la campagne 2023/24, en hausse de 5% (soit **+56 €/1 000 l**).
- Hausse prix standard de 4% et enrichissement marqué de la teneur en **MG** (+1,7%), à 76,6 g/l.

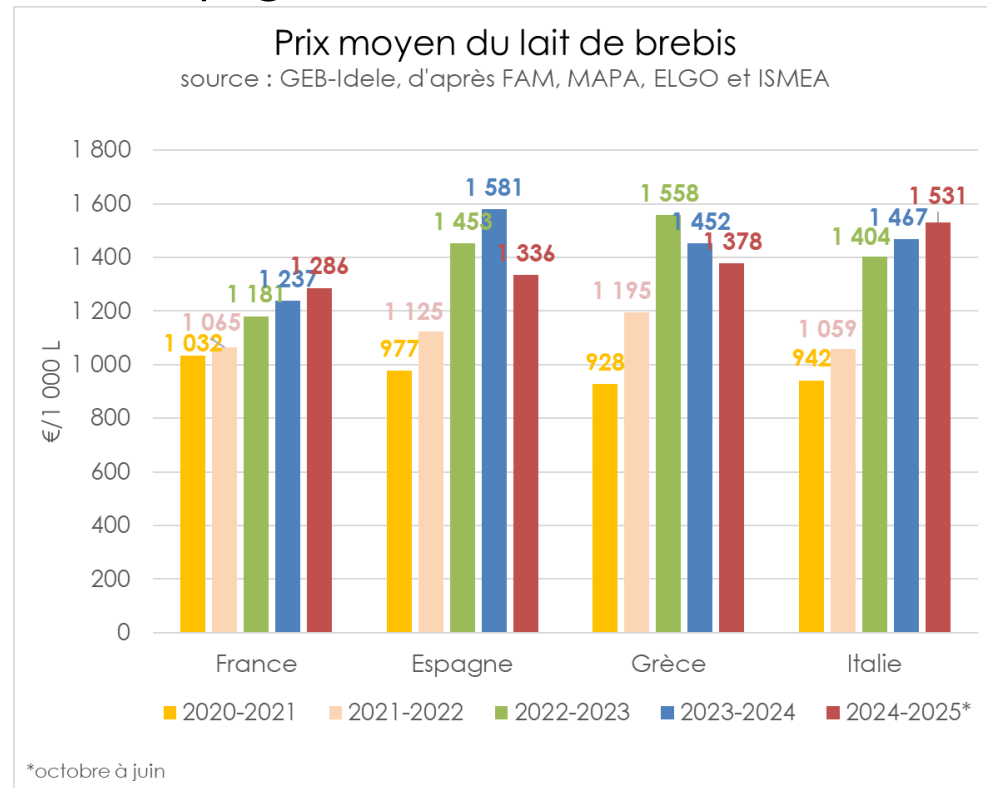


- La hausse de prix a été plus importante en **conventionnel** (+5%, à 1 209 €/1 000l) qu'en **bio** (+2%, à 1 456€).

Comparaison avec le prix du lait de brebis en Italie, Espagne et Grèce



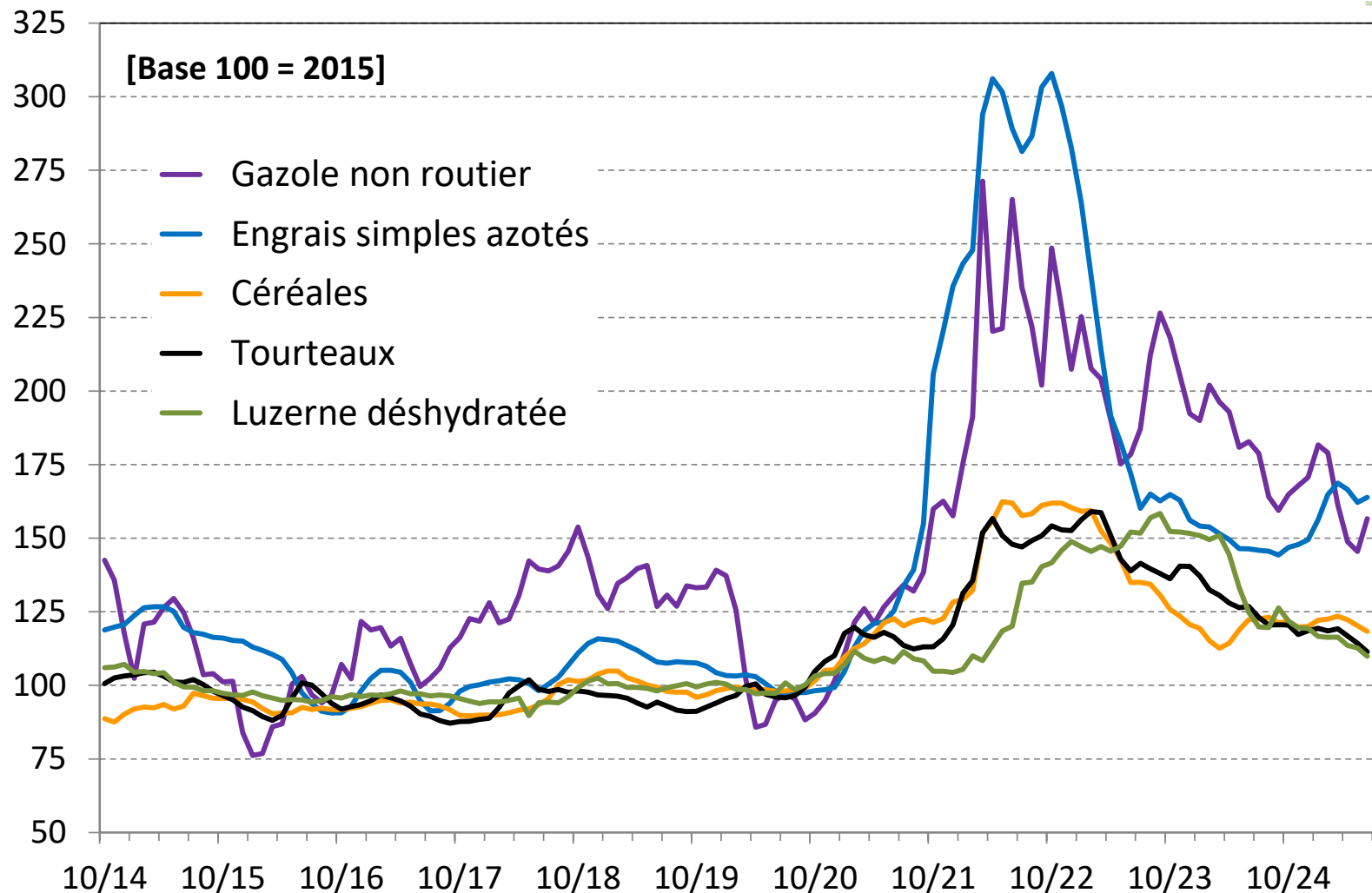
- Sur 9 mois de la campagne 2024-2025, le prix estimé du lait de lait de brebis payé aux producteurs en **France** était en moyenne de 1 286 €/1000 l (+4% /2023-24), 1 336 € en **Espagne** (-16%), 1 378 € en **Grèce** (-5%) et 1 531 € en **Italie** (+4%).
- Hausse progressive du prix du lait sur les trois dernières campagnes en France et en Italie. Franc recul en Espagne et nouveau recul en Grèce sur la campagne en cours.





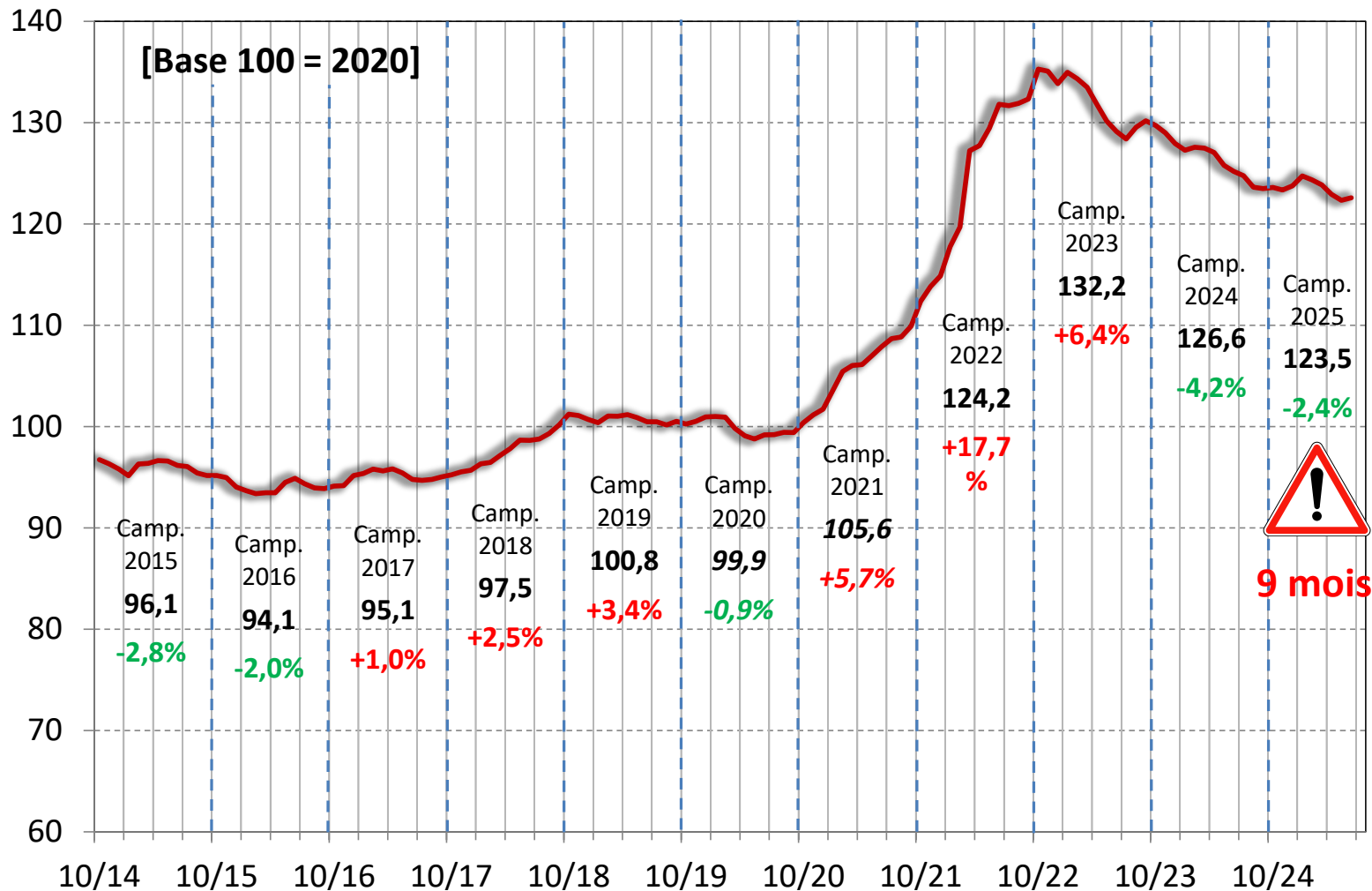
2024 et 2025 : conjoncture économique plus favorable, mais contexte sanitaire délicat...

Nette baisse du prix des matières premières



Sources : Institut de l'Elevage d'après INSEE et AGRESTE

Malgré la baisse, l'IPAMPA lait de brebis reste à un niveau élevé

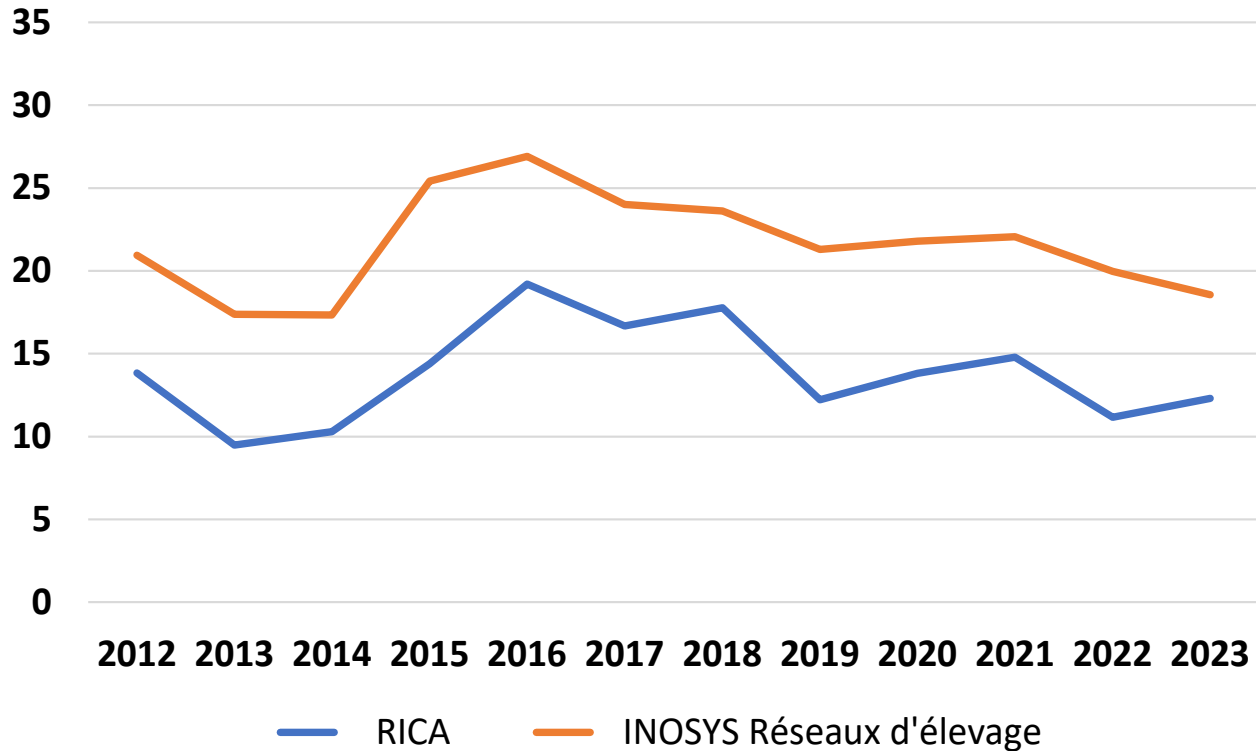


Sources : Institut de l'Élevage d'après INSEE et AGRESTE

Suivis INOSYS Réseaux d'élevage : des résultats économiques supérieurs



Evolution du résultat courant par UMO exploitant [k€]



Mais qui suivent les **mêmes tendances d'évolution** que l'ensemble des exploitations ovines laitières françaises même si, pour des raisons de structure et d'efficacité, ils sont globalement **supérieurs à la moyenne.**

Source : Institut de l'Élevage d'après INOSYS Réseaux d'élevage et RICA (RICA : OTEX Exploitations spécialisées ovines et caprines > 25 brebis laitières, Aquitaine et Occitanie)

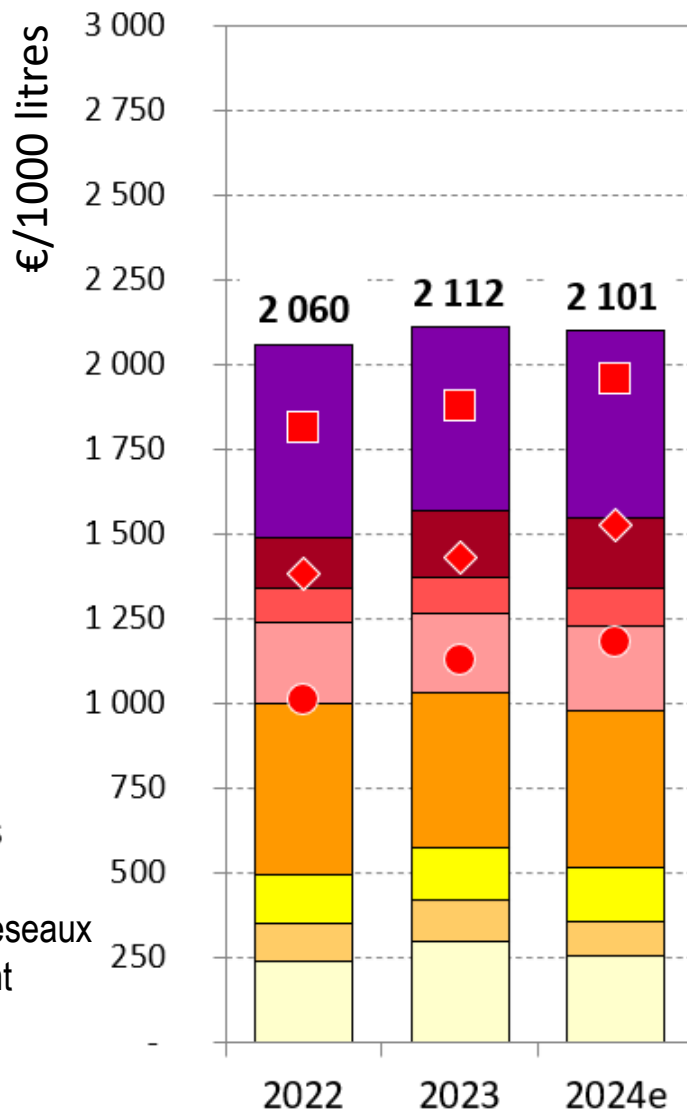
Livreurs nord-Occitanie, conventionnels

Rémunération attendue au niveau pré-crises



Coût de production total

- Travail
 - Foncier et capital
 - Frais divers de gestion
 - Bâtiments, installations
 - Mécanisation
 - Frais d'élevage
 - Approvisionnement surfaces
 - Achat d'aliments
- ### Produits affectés à l'atelier OL
- Prix du lait
 - Prix du lait+ produits joints
 - Prix du lait+ produits joints + aides



2024 estimé (évo./2023)

- Coût de production
2 101 €/1000 L
(-0,5%)
- Produits atelier
Lait : 1 179 €/1000 L
(+4,6%)
Agneaux : +21%
- Rémunération
permise
1,4 SMIC/UMOe
(+0,3 SMIC)

Source : IDELE d'après INOSYS Réseaux d'élevage – Echantillon non constant

Livreurs nord-Occitanie, Rémunération reste inférieure à 2022



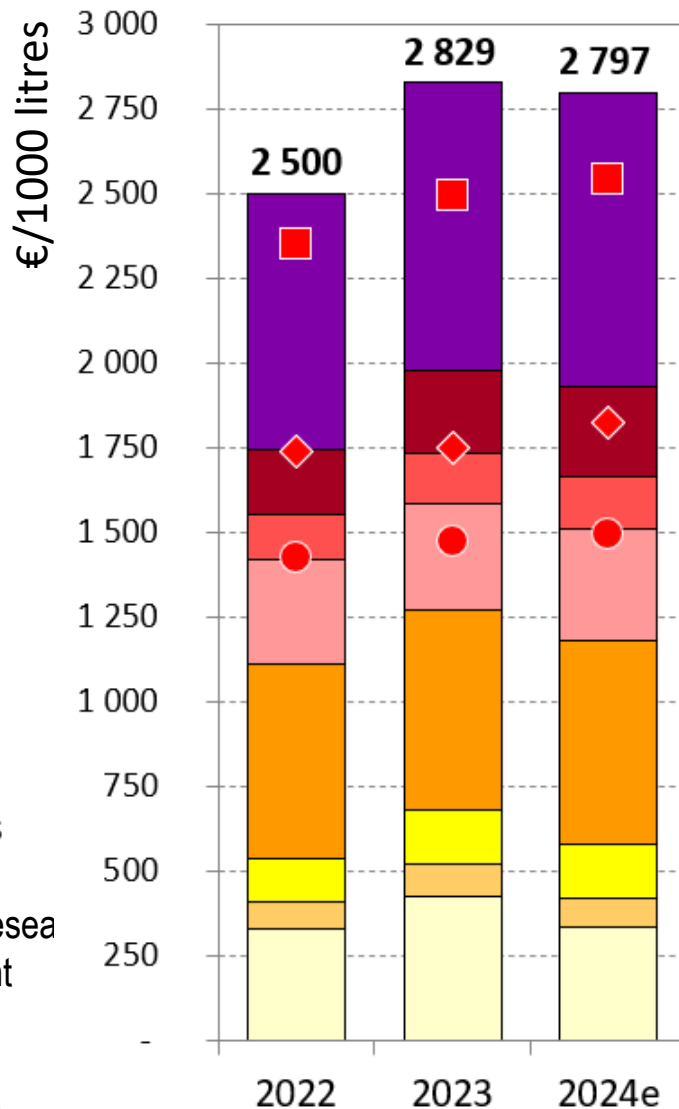
Coût de production total

- Travail
- Foncier et capital
- Frais divers de gestion
- Bâtiments, installations
- Mécanisation
- Frais d'élevage
- Approvisionnements surfaces
- Achat d'aliments

Produits affectés à l'atelier OL

- Prix du lait
- ◆ Prix du lait+ produits joints
- Prix du lait+ produits joints + aides

Source : IDELE d'après INOSYS Réseau d'élevage – Echantillon non constant



2024 estimé (évo./2023)

- Coût de production 2 797 €/1000 L (-1,1%)
- Produits atelier Lait : 1 179 €/1000 L (+1,8%)
Agneaux : +21%
- Rémunération permise 1,4 SMIC/UMOe (+0,3 SMIC)

Livreurs Pyrénées-Atlantiques, conventionnels

La rémunération progresse mais reste faible



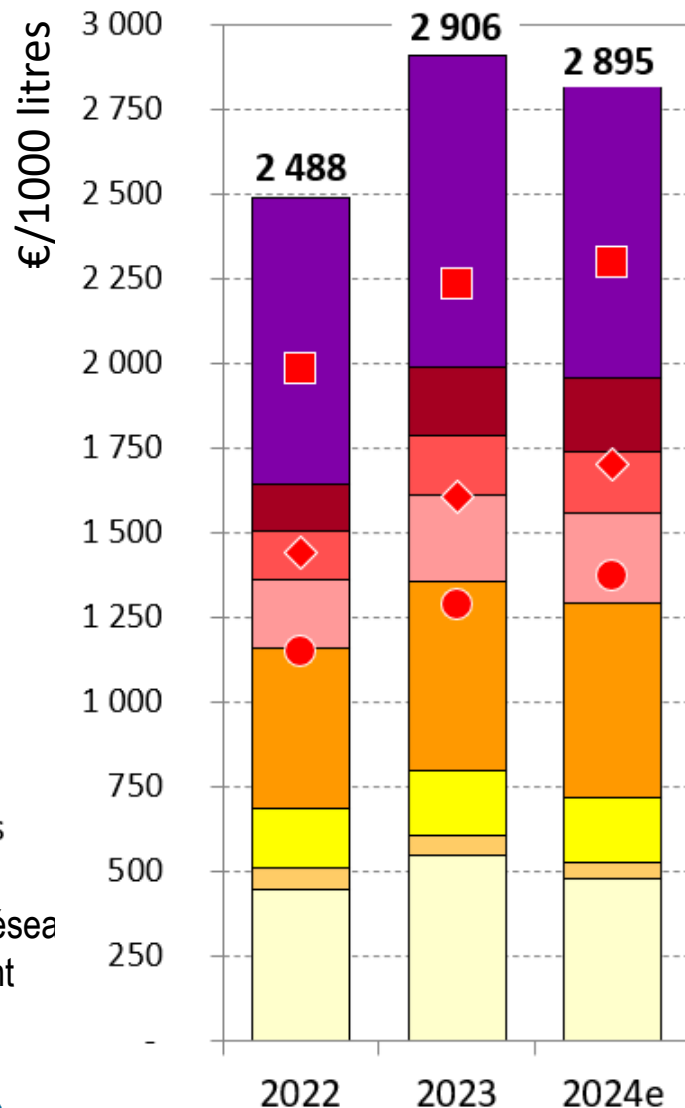
Coût de production total

- Travail
- Foncier et capital
- Frais divers de gestion
- Bâtiments, installations
- Mécanisation
- Frais d'élevage
- Approvisionnement surfaces
- Achat d'aliments

Produits affectés à l'atelier OL

- Prix du lait
- Prix du lait+ produits joints
- Prix du lait+ produits joints + aides

Source : IDELE d'après INOSYS Réseau d'élevage – Echantillon non constant



2024 estimé (évo./2023)

- Coût de production 2 895 €/1000 L (-0,4%)
- Produits atelier Lait : 1 374 €/1000 L (+6,5%)
Agneaux : +1%
- Rémunération permise 0,7 SMIC/UMOe (+0,2 SMIC)

2025 : la hausse des rémunérations devrait se poursuivre [élevages conventionnels]



●	Prix des matières premières	IPAMPA : 10/2024 - 06/2025 = 123,5 Soit -2,4% sur 9 premiers mois
●	Charges supplétives (extra-comptables)	SMIC : +1,6% ; Indice fermage : +0,4% Livret A : 3,0 → 2,16%
●	Collecte laitière	≈ +2% à +3% selon le bassin
●	Prix du lait	≈ +4% (FAM) 0 à +7% selon le bassin et la laiterie
●	Prix des agneaux	Hausse à préciser
●	Sanitaire	Impact FCO / MHE à préciser