



# Coût de production des élevages

## OVINS LAITIERS

Nord-Occitanie,  
livreurs conventionnels  
[Échantillon non constant]

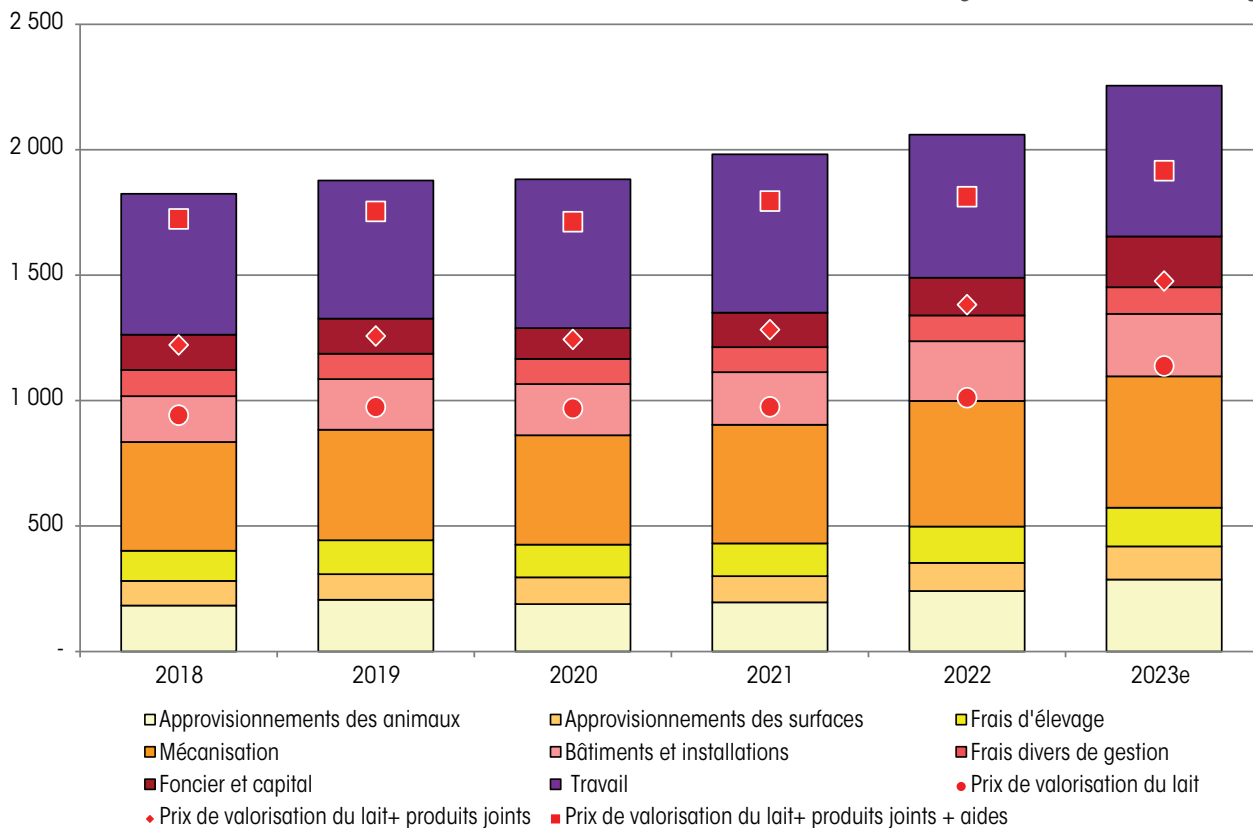


Résultats 2022 Estimation 2023

Unité : 1 000 litres de lait	2018	2019	2020	2021	2022	2023 <sup>e</sup>
Effectif de l'échantillon	25	21	27	28	27	27
Volume produit ou vendu	142,2	146,9	149,2	149,9	147,5	153,4
Nombre d'UMO atelier [non bénévole]	2,1	2,2	2,3	2,4	2,0	2,0
dont nombre d'UMO exploitants	1,8	1,8	1,9	2,0	1,8	1,8
dont nombre d'UMO salariés	0,3	0,4	0,4	0,4	0,2	0,2
Volume produit ou vendu par UMO atelier [non bénévole]	66,6	67,5	64,3	63,2	73,9	76,9
<b>Coût de production total</b>	<b>1 825</b>	<b>1 877</b>	<b>1 882</b>	<b>1 982</b>	<b>2 060</b>	<b>2 255</b>
<b>Détail par poste technique</b>						
Travail	562	550	593	632	570	601
Salaires et cotisations sociales salariales	59	69	64	50	33	35
Rémunération du travail exploitant, base 2 SMIC (CS)	503	481	530	582	537	566
Foncier et capital	141	140	122	137	150	202
Fermage et frais du foncier	79	81	74	83	79	84
Rémunération des terres en propriété (CS)	15	14	13	14	2	2
Amortissements améliorations foncières	6	2	2	4	2	2
Frais financiers	23	23	18	21	24	25
Rémunération capitaux en propriété (CS)	18	20	14	15	43	89
Frais divers de gestion	105	101	101	100	103	106
Transports, assurances, frais de gestion	101	100	100	97	101	104
Autres amortissements	3	1	1	3	2	2
Bâtiments et installations	183	202	204	209	238	249
Eau	10	10	10	12	11	11
Électricité et gaz	33	36	36	38	38	42
Entretien et location des bâtiments	35	31	26	37	37	39
Amortissements bâtiments - installations	106	124	132	122	152	157
Mécanisation	433	441	436	473	501	524
Travaux par tiers	64	70	70	69	72	75
Carburants et lubrifiants	58	54	47	55	74	74
Entretien et matériel	70	65	64	78	84	91
Achat de petit matériel	19	25	15	14	14	16
Crédit bail	10	14	11	12	18	19
Amortissements matériel	213	212	229	246	239	249
Frais d'élevage	120	135	130	131	144	154
Frais vétérinaires	28	29	30	35	38	40
Frais reproduction, identification, GDS, contrôle de performance	79	86	84	81	79	82
Achats de litières	11	18	13	13	26	31
Frais de transformation et de commercialisation	2	3	2	1	1	1
Approvisionnements des surfaces	98	102	107	105	113	132
Engrais et amendements	50	50	57	54	56	70
Semences	29	31	27	28	28	31
Autres charges végétales	19	22	22	22	29	31
Approvisionnements des animaux	184	206	188	196	241	287
Achats de concentrés et minéraux	154	174	140	160	200	220
Achat de fourrages et mise en pension	30	32	49	36	41	67
<b>Détail par nature de charges</b>	<b>1 825</b>	<b>1 877</b>	<b>1 882</b>	<b>1 982</b>	<b>2 060</b>	<b>2 255</b>
Charges courantes	961	1 023	960	996	1 083	1 188
Amortissements	328	340	365	376	395	410
Charges supplétives	536	514	558	610	581	657
<b>Produits de l'atelier</b>	<b>1 724</b>	<b>1 754</b>	<b>1 713</b>	<b>1 795</b>	<b>1 813</b>	<b>1 916</b>
Prix de valorisation du lait	942	974	969	975	1 011	1 138
Produits joints et autres produits	280	284	275	308	371	339
Aides	503	496	469	513	431	439
Prix de valorisation du lait	942	974	969	975	1 011	1 138
Prix de valorisation du lait + produits joints	1 221	1 257	1 244	1 282	1 382	1 477
Prix de valorisation du lait + produits joints + aides	1 724	1 754	1 713	1 795	1 813	1 916
<b>Résultats</b>						
Prix de revient base 2,0 SMIC	1 043	1 097	1 138	1 161	1 259	1 477
Coût de production total atelier	1 825	1 877	1 882	1 982	2 060	2 255
Coût de production hors charge supplétive	1 289	1 363	1 325	1 372	1 478	1 599
Nombre de SMIC/UMO exploitant	1,6	1,5	1,4	1,4	1,1	0,8
Taux d'élevages à plus de 2,0 SMIC/UMO exploitant	24%	33%	22%	23%	22%	15%

Unité : €/1 000 litres de lait

Source : INOSYS - Réseaux d'élevage, traitement Institut de l'Élevage



Exploitations situées dans la zone sud du Massif Central regroupant des zones herbagères du Ségala, du Lévézou, des Monts de Lacaune et des zones de Causses de l'Aveyron, de Lozère et de l'Hérault. Produit par des brebis de race Lacaune, le lait est majoritairement destiné à la fabrication de fromages AOP Roquefort ou IGP Pérail. Compte-tenu de la forte saisonnalité de la production, les résultats sont présentés à l'échelle de la campagne, c'est-à-dire pour la campagne 2023 du 1<sup>er</sup> octobre 2022 au 30 septembre 2023.

Suite à l'invasion de l'Ukraine par la Russie, les années 2022 et 2023 ont été marquées par une très forte hausse du prix des matières premières. L'IPAMPA lait de brebis, qui permet de suivre l'évolution de près de 50% des charges qui composent le coût de production s'est accru de +17,7% au cours de la campagne 2022 et +5,9% pour la campagne 2023.

L'année 2022 a également été marquée par une sécheresse estivale exceptionnelle. La campagne 2023 a démarré avec des stocks de fourrages au plus bas, que beaucoup d'éleveurs ont dû compléter avec des achats.

Cela explique largement l'évolution des coûts de production, qui cette année encore sont attendus à la hausse pour les élevages conventionnels du nord-Occitanie : +194 €/1 000 litres pour la campagne 2023, soit +9,5% par rapport à la campagne précédente.

Au niveau des produits, nous enregistrons pour la campagne 2023 une revalorisation sans précédent du prix du lait en conventionnel : autour de +12,5% selon les données diffusées par FranceAgriMer pour la région Occitanie. Après avoir progressé de +17% pour la campagne 2022, le prix des agneaux devrait diminuer de -13% en 2023. En intégrant une réduction des aides PAC, ainsi que l'évolution des aides conjoncturelles (suppression de l'aide plan de résilience versée au printemps 2022, versement en début de campagne 2023 des aides calamités suite à la sécheresse de l'été 2022), le montant des produits affectés à l'atelier ovins lait devrait progresser de +103 €/1 000 litres, soit +5,7%.

Au cours de ces trois dernières campagnes, l'écart entre le prix du lait et son prix de revient n'a fait que s'accroître. Il en découle une forte réduction de la rémunération du travail exploitant permise par les produits : égale en moyenne à 1,4 SMIC/UMO exploitant pour la campagne 2021, elle devrait se situer autour de 0,8 SMIC/UMO pour la campagne 2023.

Les chiffres concernant le coût de production ou le prix de revient contenus dans cette publication ne peuvent pas être considérés comme des indicateurs de référence pour la contractualisation calculés par IDELE dans le cadre prévu par la loi EGALIM 2. Pour en savoir plus consultez nos pages [Indicateurs de référence pour la contractualisation](#)

NB : les exploitations INOSYS Réseaux d'élevage sont choisies pour les performances et obtiennent des résultats nettement supérieurs à la moyenne (RICA).



# Coût de production des élevages

## OVINS LAITIERS



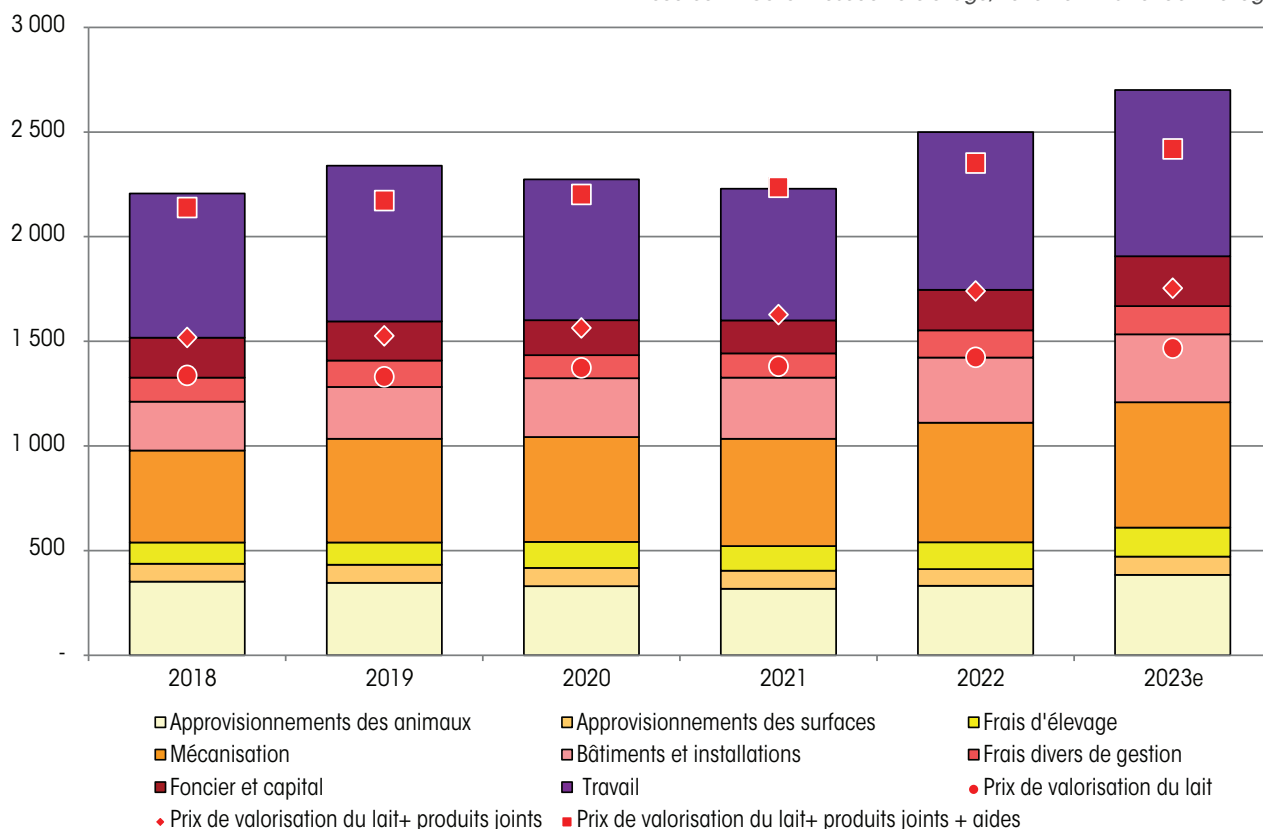
**Résultats 2022** Estimation 2023

Nord-Occitanie,  
livreurs AB  
[Échantillon non constant]

Unité : 1 000 litres de lait	2018	2019	2020	2021	2022	2023 <sup>e</sup>
Effectif de l'échantillon	15	15	15	14	17	17
Volume produit ou vendu	152,5	150,9	157,6	158,9	148	148,2
Nombre d'UMO atelier [non bénévole]	2,6	2,7	2,6	2,7	2,7	2,7
dont nombre d'UMO exploitants	2,3	2,4	2,3	2,3	2,1	2,1
dont nombre d'UMO salariés	0,4	0,3	0,4	0,4	0,5	0,5
Volume produit ou vendu par UMO atelier [non bénévole]	57,7	56,3	59,9	58,4	55,2	55,3
<b>Coût de production total</b>	<b>2 206</b>	<b>2 339</b>	<b>2 273</b>	<b>2 229</b>	<b>2 500</b>	<b>2 700</b>
<b>Détail par poste technique</b>						
Travail	688	744	672	629	753	794
Salaires et cotisations sociales salariales	51	50	59	52	78	83
Rémunération du travail exploitant, base 2 SMIC (CS)	637	694	613	577	675	712
Foncier et capital	191	187	167	157	194	239
Fermage et frais du foncier	139	128	122	115	129	136
Rémunération des terres en propriété (CS)	2	3	0	0	1	1
Amortissements améliorations foncières	5	6	2	1	6	6
Frais financiers	28	31	31	28	26	27
Rémunération capitaux en propriété (CS)	17	19	13	13	33	69
Frais divers de gestion	115	126	110	117	130	135
Transports, assurances, frais de gestion	115	126	109	116	129	134
Autres amortissements	0	0	0	0	1	1
Bâtiments et installations	233	248	281	292	311	325
Eau	10	11	11	11	10	11
Électricité et gaz	34	37	37	43	46	51
Entretien et location des bâtiments	35	36	54	46	69	72
Amortissements bâtiments - installations	154	164	180	191	185	191
Mécanisation	439	496	501	513	572	599
Travaux par tiers	89	97	112	106	103	107
Carburants et lubrifiants	59	61	48	55	78	78
Entretien et matériel	74	82	89	87	98	106
Achat de petit matériel	24	31	23	20	21	23
Crédit bail	1	1	2	4	7	7
Amortissements matériel	193	225	228	241	266	278
Frais d'élevage	101	106	124	118	128	138
Frais vétérinaires	26	26	29	31	35	37
Frais reproduction, identification, GDS, contrôle de performance	58	62	72	62	61	63
Achats de litières	17	18	22	23	29	35
Frais de transformation et de commercialisation	0	0	1	2	3	4
Approvisionnements des surfaces	86	87	88	86	79	87
Engrais et amendements	30	30	30	30	23	26
Semences	46	51	49	49	50	54
Autres charges végétales	10	6	8	7	7	7
Approvisionnements des animaux	352	346	330	318	332	384
Achats de concentrés et minéraux	232	243	224	253	275	302
Achat de fourrages et mise en pension	119	103	106	65	58	82
<b>Détail par nature de charges</b>	<b>2 206</b>	<b>2 339</b>	<b>2 273</b>	<b>2 229</b>	<b>2 500</b>	<b>2 700</b>
Charges courantes	1 196	1 229	1 237	1 206	1 333	1 444
Amortissements	353	395	410	433	457	475
Charges supplétives	657	716	626	590	709	782
<b>Produits de l'atelier</b>	<b>2 139</b>	<b>2 173</b>	<b>2 202</b>	<b>2 236</b>	<b>2 351</b>	<b>2 419</b>
Prix de valorisation du lait	1 337	1 330	1 373	1 380	1 423	1 467
Produits joints et autres produits	181	196	191	247	317	287
Aides	621	647	638	608	611	665
Prix de valorisation du lait	1 337	1 330	1 373	1 380	1 423	1 467
Prix de valorisation du lait + produits joints	1 518	1 526	1 564	1 628	1 740	1 754
Prix de valorisation du lait + produits joints + aides	2 139	2 173	2 202	2 236	2 351	2 419
<b>Résultats</b>						
Prix de revient base 2,0 SMIC	1 404	1 497	1 444	1 373	1 571	1 748
Coût de production total atelier	2 206	2 339	2 273	2 229	2 500	2 700
Coût de production hors charge supplétive	1 549	1 624	1 647	1 639	1 790	1 919
Nombre de SMIC/UMO exploitant	1,8	1,5	1,8	2,0	1,6	1,2
Taux d'élevages à plus de 2,0 SMIC/UMO exploitant	40%	53%	40%	57%	36%	18%

Unité : €/1 000 litres de lait

Source : INOSYS - Réseaux d'élevage, traitement Institut de l'Élevage



Exploitations situées dans la zone sud du Massif Central regroupant des zones herbagères du Ségala, du Lévézou, des Monts de Lacaune et des zones de Causses de l'Aveyron, de Lozère et de l'Hérault. Les brebis, de race Lacaune, produisent du lait valorisé pour 30% des exploitations suivies en AOP Roquefort. Compte tenu de la forte saisonnalité de la production, les résultats sont présentés à l'échelle de la campagne, c'est-à-dire pour la campagne 2023 du 1<sup>er</sup> octobre 2022 au 30 septembre 2023.

Au cours de la campagne 2023, les élevages ovins laitiers bio du nord-Occitanie ont dû faire face à une évolution toujours à la hausse du prix des matières premières, ainsi qu'à une augmentation des quantités d'aliments achetés. En effet, suite à un été 2022 particulièrement chaud et sec, les éleveurs ont démarré la campagne 2023 avec des stocks de fourrages au plus bas, que bon nombre d'entre eux ont dû compléter par des achats. À +52 €/1 000 litres, l'évolution du poste aliments achetés représente près de la moitié de l'augmentation prévue des charges courantes pour la campagne 2023. Parmi les autres postes en forte progression, les coûts de mécanisation progressent de +27 €/1 000 litres (+4,7%), la rémunération du travail exploitant de +37 €/1 000 litres (+5,4%) suite à la revalorisation du SMIC, et la rémunération des capitaux propres indexée sur le taux du livret A est multiplié par deux entre ces deux dernières campagnes (+36 €/1 000 litres). Au final, l'augmentation estimée des coûts de production entre les campagnes 2022 et 2023 se situe autour de +200 €/1 000 litres de lait produit, soit +8,0%.

Dans le même temps, le montant total des produits affectés à l'atelier ovin lait ne devrait progresser que de +68 €/1 000 litres, soit +2,9%. Les problèmes rencontrés sur le marché des produits bio ont limité l'évolution du prix du lait qui augmente de seulement +3,1% selon FranceAgriMer. À cela vient s'ajouter une baisse du prix moyen des agneaux de lait qui devrait être compensée par une progression des aides PAC.

Comme en production conventionnelle, l'écart entre le prix du lait et son prix de revient n'a fait que s'accroître au cours de ces trois dernières campagnes. Il en découle une forte réduction de la rémunération du travail exploitant permise par les produits : en moyenne égale à 2,0 SMIC/UMO exploitant au cours de la campagne 2021, elle est passée à 1,6 SMIC/UMO en 2022 et devrait se situer autour de 1,2 SMIC/UMO pour la campagne 2023.

Les chiffres concernant le coût de production ou le prix de revient contenus dans cette publication ne peuvent pas être considérés comme des indicateurs de référence pour la contractualisation calculés par IDELE dans le cadre prévu par la loi EGALIM 2. Pour en savoir plus consultez nos pages [Indicateurs de référence pour la contractualisation](#)

NB : les exploitations INOSYS Réseaux d'élevage sont choisies pour les performances et obtiennent des résultats nettement supérieurs à la moyenne (RICA).



# Coût de production des élevages

## OVINS LAITIERS

Pyrénées-Atlantiques,  
livreurs conventionnels  
[Échantillon non constant]



Résultats 2022 Estimation 2023

Unité : 1 000 litres de lait	2018	2019	2020	2021	2022	2023 <sup>e</sup>
Effectif de l'échantillon	18	19	21	20	20	20
Volume produit ou vendu	67,7	67,7	70,1	70,6	74,4	72,9
Nombre d'UMO atelier [non bénévole]	1,5	1,4	1,5	1,4	1,5	1,5
dont nombre d'UMO exploitants	1,4	1,3	1,4	1,4	1,4	1,4
dont nombre d'UMO salariés	0,1	0,1	0,1	0,1	0,1	0,1
Volume produit ou vendu par UMO atelier [non bénévole]	45,3	48,4	47,9	50,3	50,0	49,0
<b>Coût de production total</b>	<b>2 198</b>	<b>2 257</b>	<b>2 230</b>	<b>2 302</b>	<b>2 488</b>	<b>2 753</b>
<b>Détail par poste technique</b>						
Travail	818	771	802	776	843	888
Salaires et cotisations sociales salariales	35	34	27	11	24	25
Rémunération du travail exploitant, base 2 SMIC (CS)	783	737	774	764	819	863
Foncier et capital	96	101	98	105	142	195
Fermage et frais du foncier	27	31	31	34	43	45
Rémunération des terres en propriété (CS)	38	35	35	35	34	36
Amortissements améliorations foncières	0	2	6	6	4	5
Frais financiers	13	14	13	16	16	17
Rémunération capitaux en propriété (CS)	18	19	13	14	45	93
Frais divers de gestion	127	122	135	127	143	148
Transports, assurances, frais de gestion	127	122	134	127	143	148
Autres amortissements	0	0	1	0	0	0
Bâtiments et installations	173	172	175	196	200	210
Eau	5	6	7	5	8	8
Électricité et gaz	29	32	31	34	38	42
Entretien et location des bâtiments	15	29	38	34	18	19
Amortissements bâtiments - installations	124	105	99	124	136	140
Mécanisation	366	423	418	474	474	497
Travaux par tiers	22	21	32	29	31	32
Carburants et lubrifiants	41	41	38	41	55	55
Entretien et matériel	79	77	84	87	92	99
Achat de petit matériel	20	20	16	26	26	29
Crédit bail	0	0	0	3	0	0
Amortissements matériel	205	264	249	286	271	283
Frais d'élevage	160	163	160	166	172	183
Frais vétérinaires	44	46	46	47	47	49
Frais reproduction, identification, GDS, contrôle de performance	98	101	98	101	101	104
Achats de litières	16	15	15	16	22	26
Frais de transformation et de commercialisation	3	1	2	0	3	3
Approvisionnements des surfaces	46	64	49	51	65	78
Engrais et amendements	29	41	32	31	44	56
Semences	9	10	6	8	8	9
Autres charges végétales	8	13	11	12	12	13
Approvisionnements des animaux	412	441	393	407	449	553
Achats de concentrés et minéraux	252	243	225	261	294	323
Achat de fourrages et mise en pension	161	198	167	146	155	230
<b>Détail par nature de charges</b>	<b>2 198</b>	<b>2 257</b>	<b>2 230</b>	<b>2 302</b>	<b>2 488</b>	<b>2 753</b>
Charges courantes	1 030	1 095	1 053	1 073	1 180	1 334
Amortissements	330	370	355	416	411	427
Charges supplétives	839	791	822	813	897	991
<b>Produits de l'atelier</b>	<b>1 828</b>	<b>1 847</b>	<b>1 836</b>	<b>1 867</b>	<b>1 983</b>	<b>2 120</b>
Prix de valorisation du lait	1 064	1 064	1 083	1 110	1 150	1 295
Produits joints et autres produits	214	238	227	242	290	283
Aides	549	545	527	515	543	542
Prix de valorisation du lait	1 064	1 064	1 083	1 110	1 150	1 295
Prix de valorisation du lait + produits joints	1 278	1 302	1 310	1 352	1 440	1 578
Prix de valorisation du lait + produits joints + aides	1 828	1 847	1 836	1 867	1 983	2 120
<b>Résultats</b>						
Prix de revient base 2,0 SMIC	1 435	1 474	1 476	1 545	1 655	1 928
Coût de production total atelier	2 198	2 257	2 230	2 302	2 488	2 753
Coût de production hors charge supplétive	1 359	1 466	1 408	1 489	1 591	1 761
Nombre de SMIC/UMO exploitant	1,1	0,9	1,0	0,9	0,8	0,5
Taux d'élevages à plus de 2,0 SMIC/UMO exploitant	11%	16%	14%	5%	0%	0%



# Coût de production des élevages OVINS LAITIERS

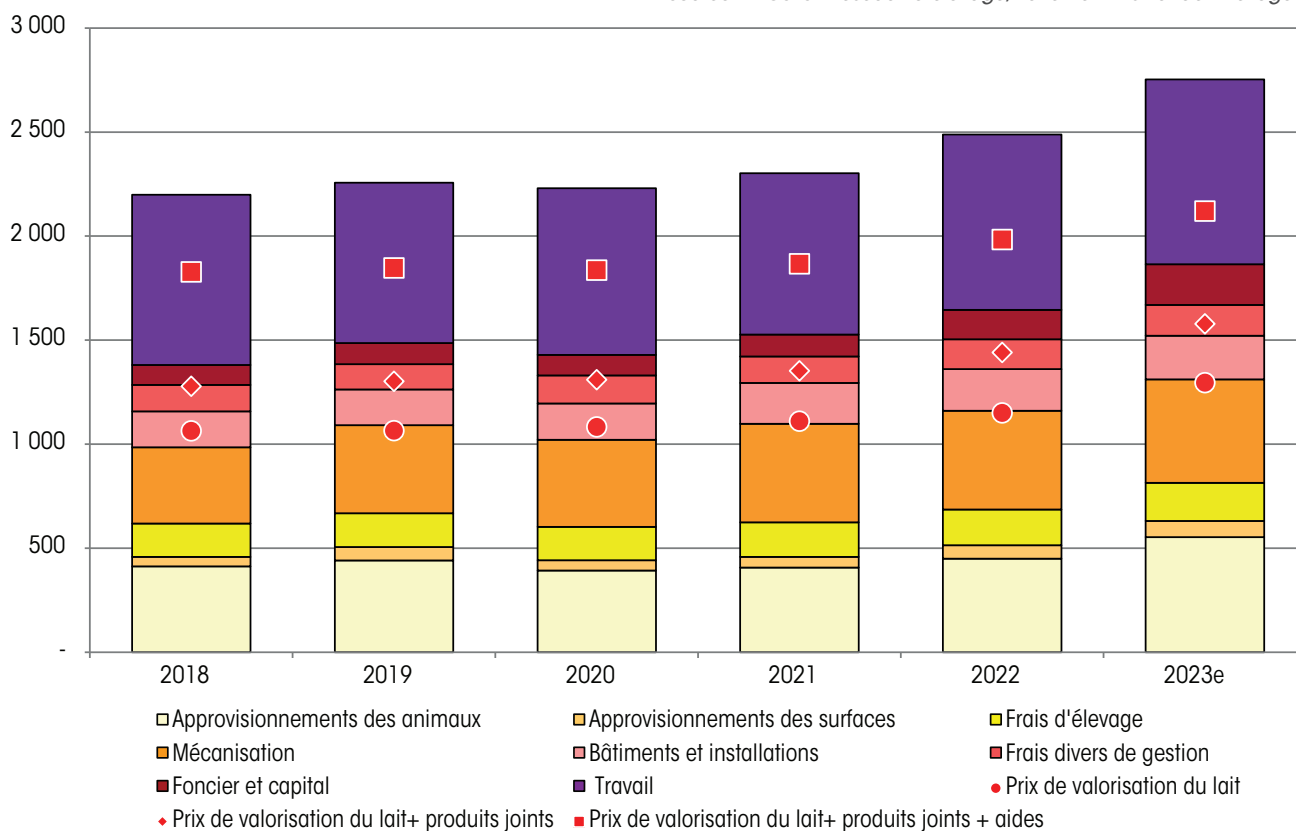
Pyrénées-Atlantiques,  
livreurs conventionnels  
[Échantillon non constant]

Résultats 2022 Estimation 2023



Unité : €/1 000 litres de lait

Source : INOSYS - Réseaux d'élevage, traitement Institut de l'Élevage



Exploitations situées en zone de coteaux et de montagne du Pays Basque et du Béarn. De race locale (Manech tête noire ou tête rousse, Basco-béarnaise), les brebis produisent du lait qui est majoritairement destiné à la fabrication de fromages AOP Ossau-Iraty et des agneaux valorisés en IGP agneaux de lait des Pyrénées.

Compte tenu de la forte saisonnalité de la production, les résultats sont présentés à l'échelle de la campagne, c'est-à-dire pour la campagne 2023 du 1<sup>er</sup> octobre 2022 au 30 septembre 2023.

Suite à l'invasion de l'Ukraine par la Russie, les années 2022 et 2023 ont été marquées par une très forte hausse du prix des matières premières. L'IPAMPA lait de brebis, qui permet de suivre l'évolution de près de 50% des charges qui composent le coût de production s'est accru de +17,7% au cours de la campagne 2022 et +5,9% pour 2023. L'année 2022 a également été marquée par une sécheresse estivale exceptionnelle. Confrontés à des problèmes d'accès à l'eau, les troupeaux sont descendus plus tôt d'estive, obligeant les éleveurs à entamer les stocks de fourrages qui étaient déjà limités. La campagne 2023 a démarré avec des stocks de fourrages au plus bas que de nombreux éleveurs ont dû compléter par des achats. Au final, les coûts de production 2023 sont attendus en forte hausse pour les élevages livreurs du Pays basque et du Béarn : +265 €/1 000 litres, soit +10,6% par rapport à la campagne précédente.

Concernant les produits, le prix du lait livré a connu en 2023 une revalorisation sans précédent : +12,6% selon les données de l'Interprofession, alors que le prix des agneaux ne progresse que très légèrement : +1,4% selon l'enquête réalisée par l'AREOVLA auprès des groupements de producteurs. Avec l'évolution des aides PAC, prévue en baisse, et des aides conjoncturelles (suppression de l'aide plan de résilience versée au printemps 2022, versement en début de campagne 2023 des aides calamités suite à la sécheresse de l'été 2022), le montant des produits affectés à l'atelier ovin lait devrait progresser de +137 €/1 000 litres, soit +6,9%.

Au cours de ces trois dernières campagnes, l'écart entre le prix du lait et son prix de revient n'a fait que s'accroître... Il en découle une forte réduction de la rémunération du travail exploitant permise par les produits : égale en moyenne à 0,9 et 0,8 SMIC/UMO exploitant pour les campagnes 2021 et 2022, elle est attendue autour de 0,5 SMIC/UMO pour la campagne 2023.

Les chiffres concernant le coût de production ou le prix de revient contenus dans cette publication ne peuvent pas être considérés comme des indicateurs de référence pour la contractualisation calculés par IDELE dans le cadre prévu par la loi EGALIM 2. Pour en savoir plus consultez nos pages [Indicateurs de référence pour la contractualisation](#)

NB : les exploitations INOSYS Réseaux d'élevage sont choisies pour les performances et obtiennent des résultats nettement supérieurs à la moyenne (RICA).