

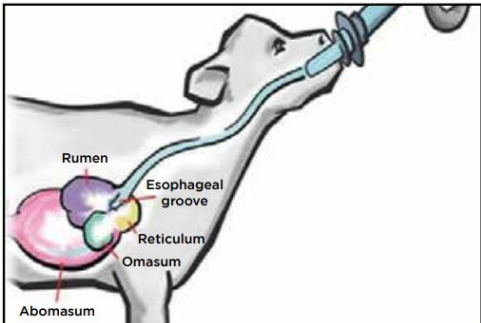


Thème	Thème	Offrir du lait aux veaux au moyen d'une tétine, un seau à tétine ou un « <i>milk bar</i> »	
Bien-être animal 	Résilience Socio-économique 	Traditionnellement, pour de nombreux veaux, le lait est apporté dans des seaux. Offrir du lait aux veaux au moyen d'une tétine, d'un seau à tétine ou de « milk bars » (bacs à tétines) répond à leur besoin de succion et peut prévenir l'apparition de tétée croisée.	

Comment fonctionne cette stratégie ?

Lorsque le veau naît, la caillette (ou quatrième estomac) est le seul estomac fonctionnel. L'alimentation à la tétine déclenche un réflexe qui provoque la fermeture de la gouttière oesophagienne. Cela permet au lait de contourner le rumen et d'atteindre directement la caillette, où il est digéré. En outre, l'utilisation d'une tétine peut stimuler la production de salive et aider à maintenir l'apport hydrique chez les veaux souffrant de diarrhée.

Si un veau boit dans un seau, la gouttière oesophagienne peut ne pas se fermer et le lait risque de passer dans le rumen. Comme le rumen n'est pas encore fonctionnel, le lait n'y est pas digéré et fermente, entraînant des diarrhées chez le veau.



La motivation des veaux à téter est déclenchée par le goût du lait. Lorsqu'ils reçoivent le lait via une tétine, ils passent plus de temps à l'ingérer et continuent de téter la tétine une fois le lait bu. Cela leur permet de satisfaire leur besoin comportemental de succion et réduit l'apparition de la tétée croisée anormale (tétée du corps ou de la tête d'autres veaux). Les tétines doivent rester à la disposition des veaux jusqu'à ce qu'ils aient terminé de téter.

Des équipements nécessaires ? Investissements ?

- Une variété d'options sont disponibles : il peut s'agir de seaux à tétine et de « milk-bars » équipés de tétines, relativement peu coûteux, ou de systèmes d'alimentation automatisés contrôlés par ordinateur, pouvant coûter plusieurs milliers d'euros.
- En stabulation collective, la concurrence pour le lait est réduite en plaçant des barrières entre les veaux. Les barrières séparant la tête et l'avant du corps offrent une meilleure protection que celles ne séparant que la tête.



Points positifs

- Offrir le lait aux veaux au moyen d'une tétine (seau ou bac) répond à leurs besoins comportementaux de succion lors de la prise de lait.
- L'alimentation via une tétine empêche ainsi l'apparition d'un comportement anormal de tétée croisée.

Des points d'attention !

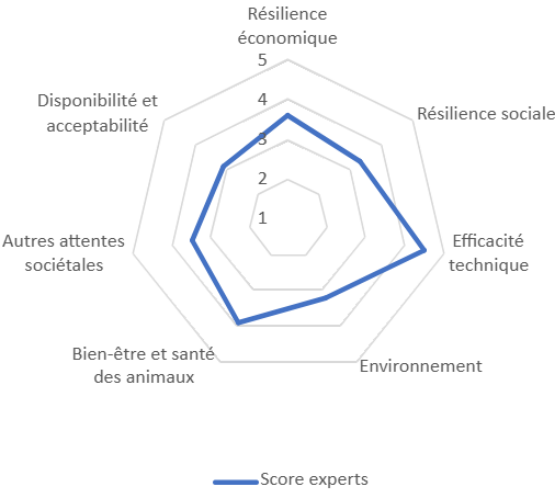
- L'alimentation par tétine n'empêche pas la compétition pour le lait.
- Les veaux plus jeunes boivent généralement plus lentement que les plus âgés et peuvent avoir besoin de protection en logement collectif.
- Pour réduire la concurrence, faire des groupes de veaux de même âge.

Conseils spécifiques :

La concurrence pour le lait peut être réduite :

- En offrant des volumes de lait élevés,
- En maintenant de petits groupes (< 7 veaux par groupe),
- En plaçant des barrières entre les veaux, au niveau de la tête et du corps, pendant la tétée .

Evaluation de la méthode



[doi.org/10.3168/jds.S0022-0302\(06\)72527-9](https://doi.org/10.3168/jds.S0022-0302(06)72527-9)
doi.org/10.3168/jds.2007-0623
doi.org/10.3168/jds.2022-22900

Citation d'un éleveur :

« L'utilisation de *milk bars* multi-tétines a réduit le temps nécessaire pour nourrir mes veaux ».