


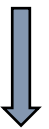
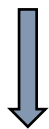


Thème	Thème	Le logement des veaux en groupes	
Bien-être animal 	Approches sociétales 	Contexte Le logement des veaux en petits groupes de 7 à 9 avant sevrage est bénéfique par rapport au logement individuel et au logement en grands groupes. Le logement individuel en période d'alimentation lactée accroît le stress des veaux car il limite leur comportement social et restreint leurs mouvements. Loger des veaux en groupes plus grands que 7 à 9 est associé à un risque accru de maladies respiratoires.	

Comment fonctionne la stratégie ?



Les premières 12 à 24 heures

- Veau avec sa mère.
- 4 L de colostrum dans les 6h suivis par 4 L de lait entier deux fois par jour

Jusqu'à l'âge de 7 jours

- En niche individuelle paillée
- 4 L de lait entier deux fois par jour (8L/j)

De 1 à 10 semaines d'âge

- Dans une case collective avec litière paillée
- L'apport de lait augmente progressivement jusqu'à 5 L de lait deux fois par jour (10 L/j)
- 75 % de lait entier, 25 % d'aliment d'allaitement
- Une barrière (métal ou bois) dépassant dans la case est placée entre les seaux à tétines lorsque le lait est distribué pour éviter le vol
- Sevrage progressif semaines 7 à 8
- Déplacement en groupe vers une case plus grande à 10 semaines d'âge

Points positifs

Le logement des veaux en groupe de 2 à 7 améliore leur bien-être par rapport au logement individuel. Ils bénéficient :

- D'une capacité d'apprentissage améliorée
- De meilleurs contacts et comportements sociaux
- D'une consommation plus élevée d'aliments solides.

Pour l'éleveur, c'est aussi moins de travail manuel. De plus, par rapport au logement en grands groupes, les veaux présentent :

- Une réduction des maladies respiratoires
- Une diminution de la mortalité
- Moins de situations de compétition

Des points d'attention !

- Regrouper des veaux d'âge similaire
- Maintenir une petite taille de groupe (<7) et stable
- Le logement par paire est aussi un logement en groupe (« pair housing »)
- Limiter la compétition entre les veaux
- Ne pas sevrer et ré-allotter en même temps
- Regrouper des groupes existants après le sevrage

Quels équipements nécessaires ? Investissement ?

Il pourra être nécessaire d'investir pour aménager les installations existantes ou construire de nouveaux logements. De plus, une quantité plus importante de paille sera requise pour la litière.

Conseils spécifiques :

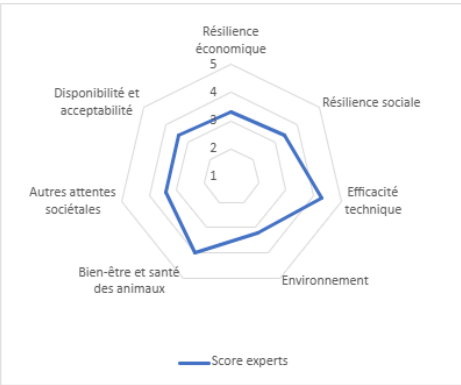
Pour réduire la compétition pour le lait :

- Apporter des volumes de lait élevés
- Placer des barrières entre les seaux

Pour réduire les comportements anormaux de succions :

- Apporter le lait avec une tétine, par exemple avec un seau à tétines
- Laisser la tétine disponible 20 min après la distribution

Evaluation de la méthode



Citation d'un éleveur : « L'amélioration du logement des veaux a un effet très positif sur la résilience globale et le bien-être animal »