

GAEC Rizet et fils

à Oudry-Martin en Saône-et-Loire (71)



L'affouragement en vert a été mis en place pour ramener du vert, diminuer le coût alimentaire, mieux valoriser la SFP, à défaut de pâturage.

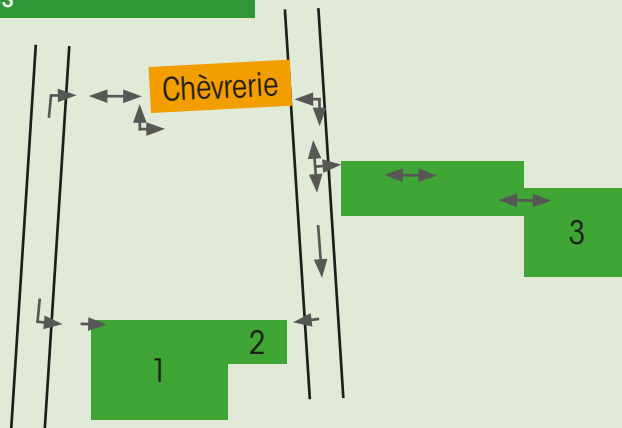


Données repères

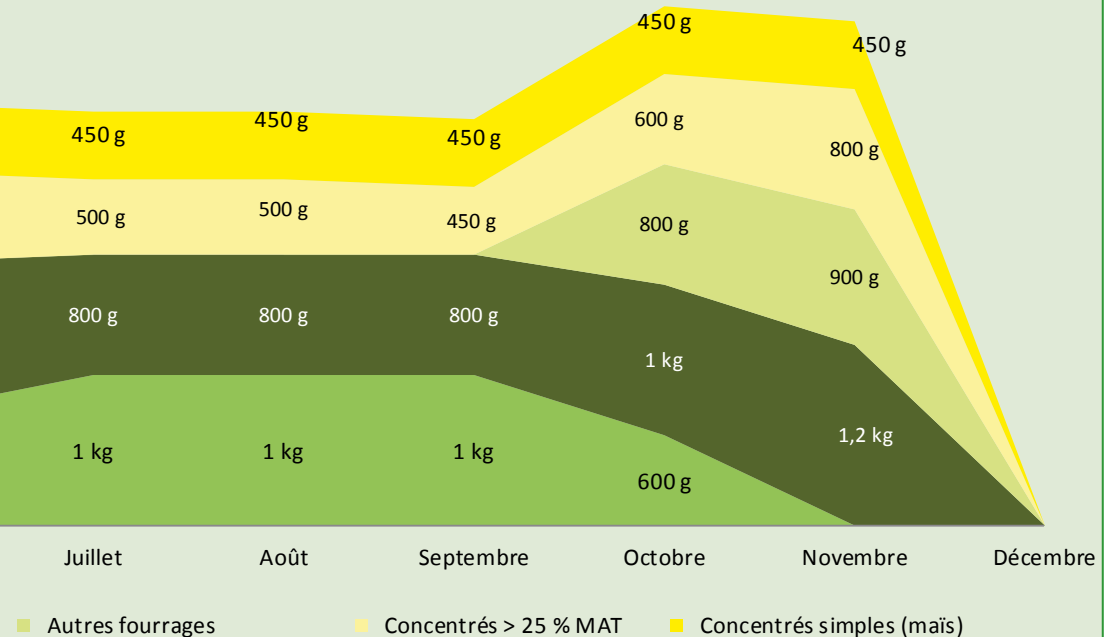

UMO : 5 dont 1 UMO salariée
 SAU : 217 ha
 SFP : 195 ha
 Îlos non groupés, terres à moyen potentiel
 300 chèvres
 115 chevrettes
 Bovins charolais 110 mères plus la suite
 Mises-bas du 20 février au 5 avril et du 20 août au 20 septembre
 Lait annuel (l) : 215 000 litres *
 soit 716 litres/chèvre *
 TB : 44 g/l *
 TP : 35 g/l *

* données 2015

Plan des parcelles



Distance à la chèvrerie	Sol portant	Parcelle irriguée	Date d'implantation	Précédent cultural
500 m	Oui, drainé	Non	Automne 2013	Triticale
500 m	Oui, drainé	Non	Automne 2013	Blé
400 m	Oui, drainé	Non	Automne 2014	Blé



Le matériel utilisé

L'éleveur utilise une faucheuse autochargeuse de 17 m³, sur un tracteur de 60 CV. La vitesse d'avancement est de 4 km/heure à un régime prise de force 540 tours/minute avec un régime moteur de 2 000 tours/minute.

L'autochargeuse a été achetée neuve en 2009, pour un coût de 13 200 €.

Le convoyeur est équipé de 5 couteaux.

Pas de déméléur.

Difficultés pour la distribution car le matériel ne passait pas dans la chèvrerie, il a fallu concevoir une caisse pour déposer l'herbe dessus et avoir un petit chariot élévateur, pour passer dans le couloir. Pour les auges, la distribution se faisait à la main.

Largeur de la barre de coupe : 1,87 m.

2 tambours avec 4 couteaux.

Hauteur de fauche : entre 4 et 8 cm.

Machine toujours attelée.

Déchargement arrière.

Le bâtiment

En 2013, un bâtiment a été construit pour de l'affouragement en vert, avec des tapis d'alimentation qui sont plus pratiques pour l'alimentation, il n'y a plus besoin de balayer les auges, elles se nettoient toutes seules.

Le travail

Chronologie de la journée type lors de l'affouragement en vert

05 : 15	Foin	15 : 00	Affouragement
05 : 30	Traite	16 : 00	Affouragement
09 : 30	Foin	17 : 00	Affouragement
14 : 00	Affouragement	17 : 30	Foin et traite

Par distribution, durée nécessaire pour chaque action :

	Durée journalière		Nombre de personnes
	mini	maxi	
Trajet aller	5 mn	8 mn	1
Fauche et chargement	10 à 15 mn		1
Trajet retour	5 mn	8 mn	1
Distribution	10 à 20 mn		1
Repousse	0		0
Gestion des refus	2 mn		1
Attelage/dételage	0		0

Au printemps, un ramassage par jour et en plein été 2 voire 3 par jour quand il fait très chaud donc entre 1 et 3 aller-retour.

Témoignage issu du guide « L'affouragement en vert en élevage caprin »

COLLECTION SYNTHÈSE

L'affouragement en vert en élevage caprin



Depuis quelques années, l'affouragement en vert connaît un regain d'intérêt en production caprine.

Cette technique d'alimentation est-elle faite pour vous ? Est-elle adaptée à votre système d'élevage ? Ce guide a pour ambition de répondre à ces questions en décrivant, pas à pas et dans le détail, le pilotage de l'affouragement en vert dans les élevages de chèvres français.



Avec le soutien financier de :



MINISTÈRE DE L'AGRICULTURE ET DE L'ALIMENTATION

