



# Journée Technique Ovine

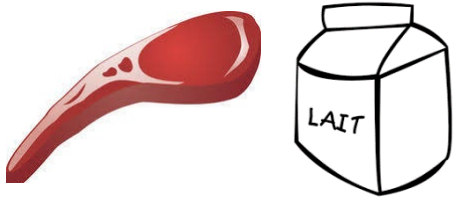
14 Octobre 2020

Karine Lazard – Ergonome- CA 18

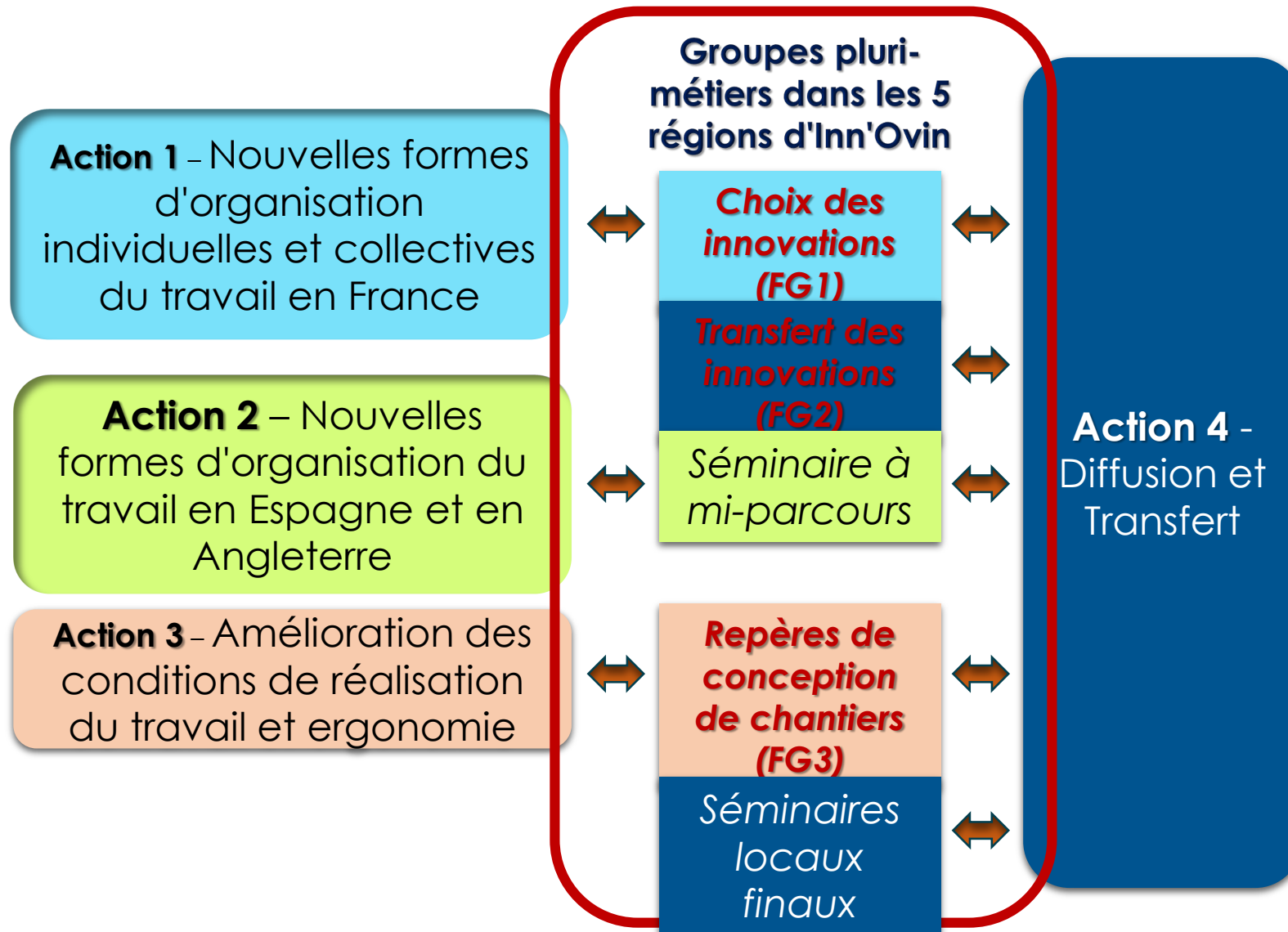


# Améliorer les conditions de travail en élevage ovin : un enjeu d'attractivité et de dynamisation de la filière

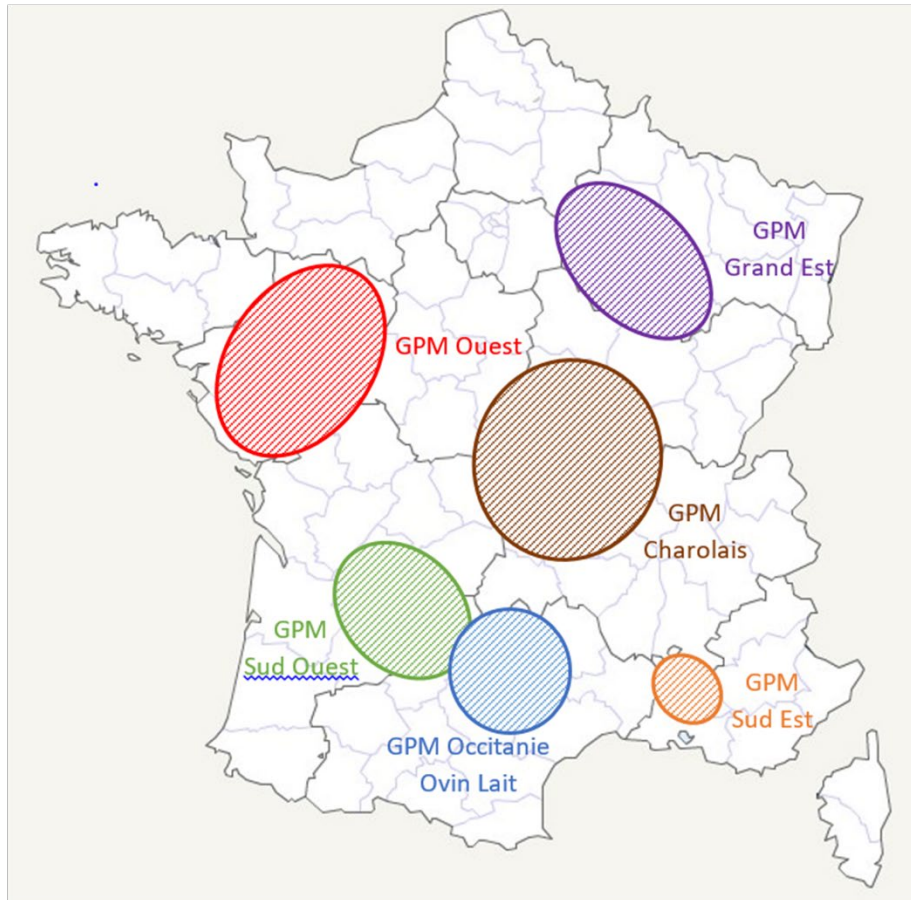
*1<sup>er</sup> janvier 2018 – 30 juin 2021*



# Le projet

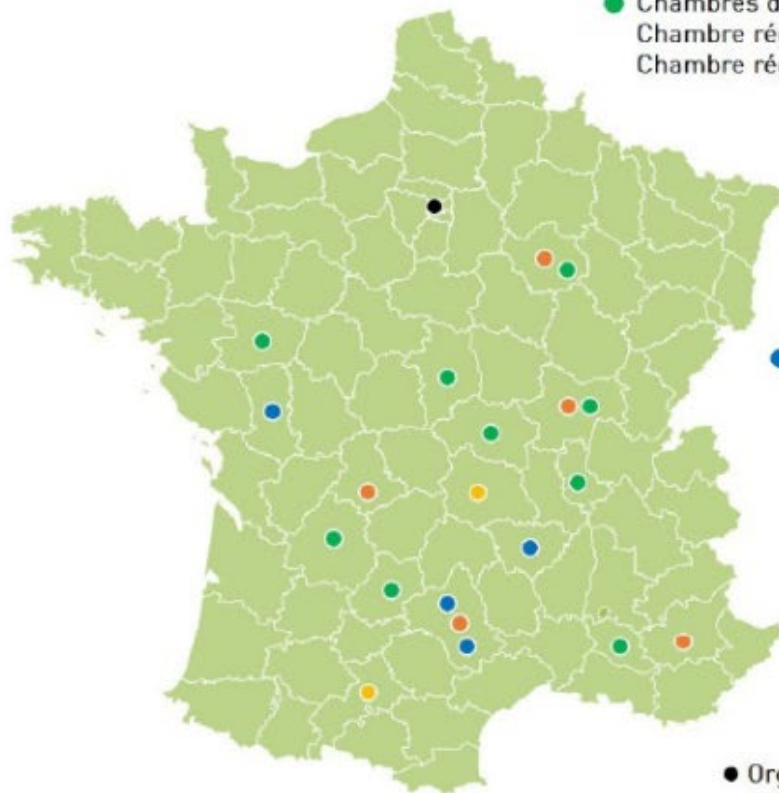


# Les groupes pluri-métiers



**Des groupes plurimétiers  
(éleveurs, conseillers,  
enseignants, experts)  
pour  
partager des expériences,  
promouvoir localement le  
projet, trouver des façons de  
communiquer sur le travail**

# Un large partenariat



- Chambres départementales d'agriculture 03-10-18-24-46-71-84  
Chambre régionale d'agriculture Pays-de-la-Loire  
Chambre régionale d'agriculture Auvergne-Rhône-Alpes



- Etablissements d'enseignement agricole et stations expérimentales



- Organisations de producteurs et organismes techniques



- Enseignement supérieur et Recherche



- Organismes nationaux



## Etude de 5 chantiers témoins :

- ✓ Les questions à se poser pour réussir la réalisation de son chantier
- ✓ Les aménagements, l'organisation, le matériel...

Ciirpo	Constats de gestation au cornadis
Carmejane	Protection contre la prédation (chiens, clôtures)
<b>Saint-Pouange</b>	<b>L'agnelage en bergerie</b>
Charolles	Parage des onglons
Saint-Affrique	Traite (dressage agnelles)



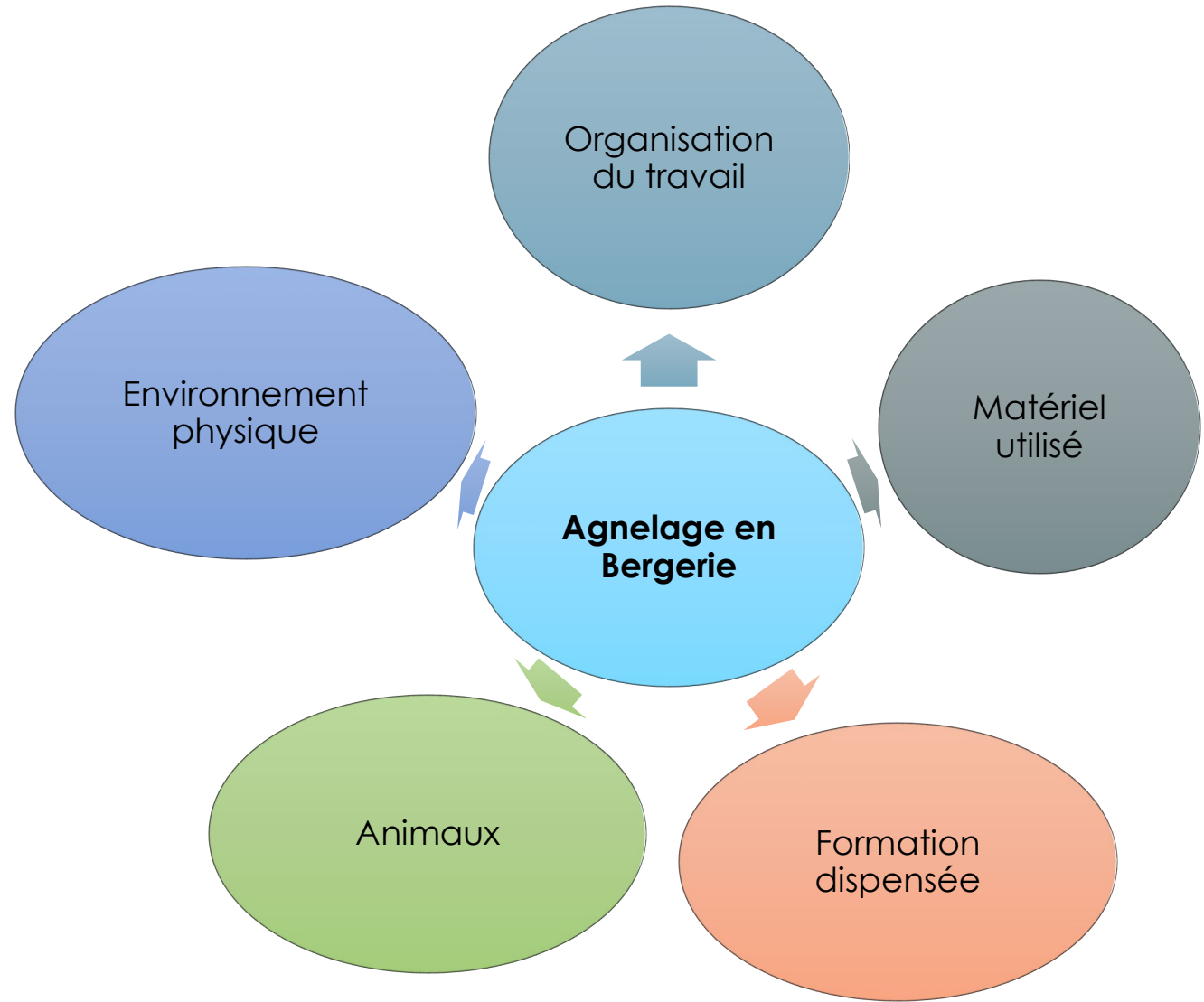
# « AmTrav'Ovin - Des repères de conception pour faciliter le travail en élevage ovin :

Exemple de l'agnelage en Bergerie



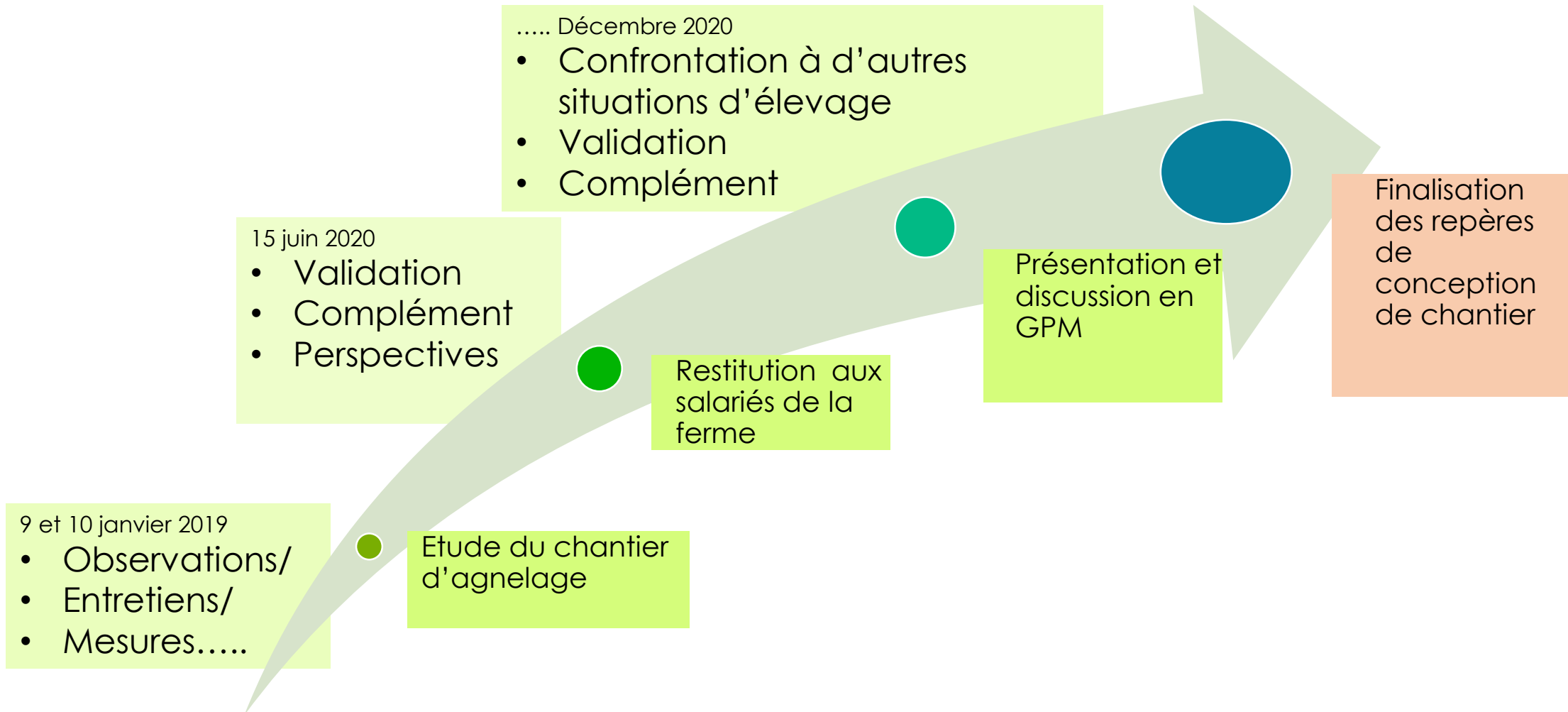
# Des repères de conception de chantier

- Qui s'intéressent à l'ensemble des facteurs qui impactent le travail
- Et sur lesquels l'éleveur peut avoir des marges de manœuvre





# De l'Etude de Chantier aux..... Repères

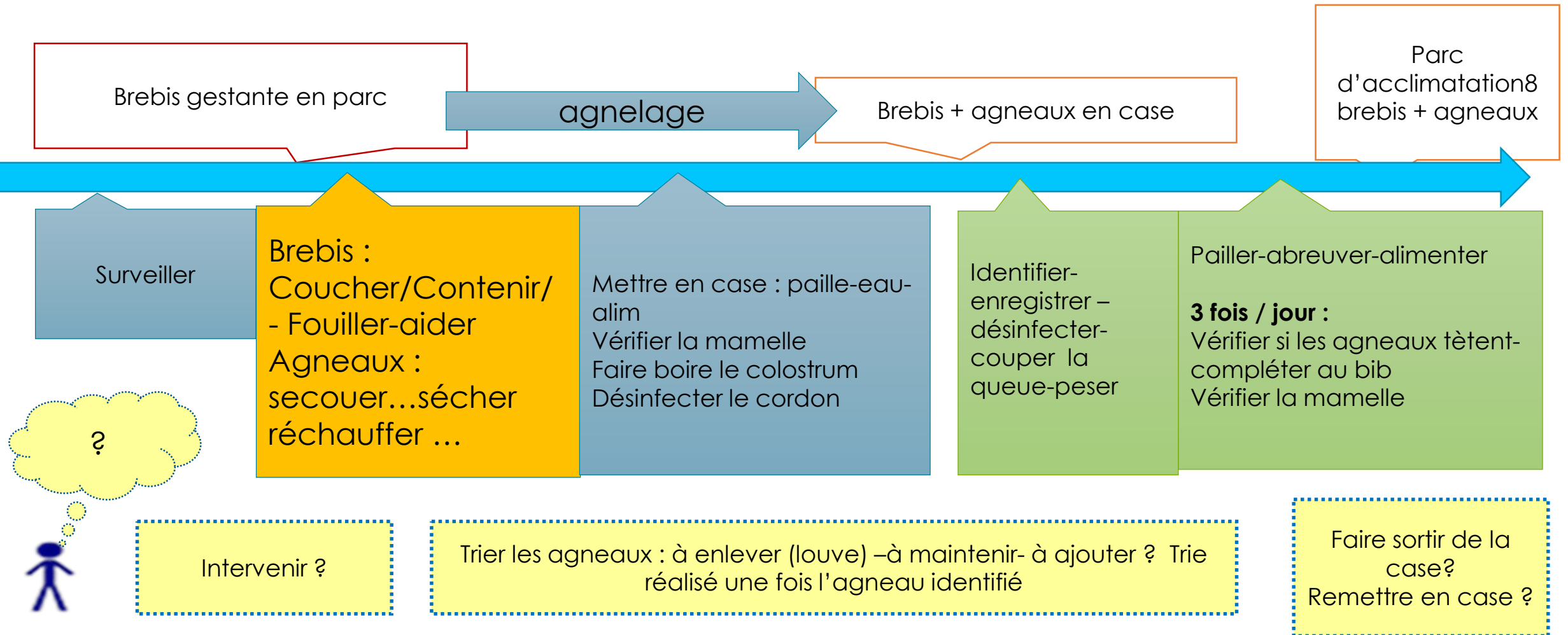




## 2 – Contexte Ferme de Lycée Agricole

- ❑ **Support pédagogique:** *pas de formation spécialisée élevage- région à dominante grande culture*
    - ✓ Formations des jeunes :
    - ✓ Eleveurs et conseillers en visite lors de journées techniques, réunions, « portes ouvertes »..
  - ❑ **MO : 2 salariés CDI à plein temps**
    - ✓ Benjamin 27 ans : Bac Pro PA – niveau BTS Acse- salarié depuis 2012-
    - ✓ Thomas : 19 ans- Bac pro PA au lycée de Saint-Pouange . 1 an d'ancienneté en Janvier 2019
- +... temps du **Directeur de l'exploitation**

# Agnelage : Vigilance, Compétences et Gymnastique



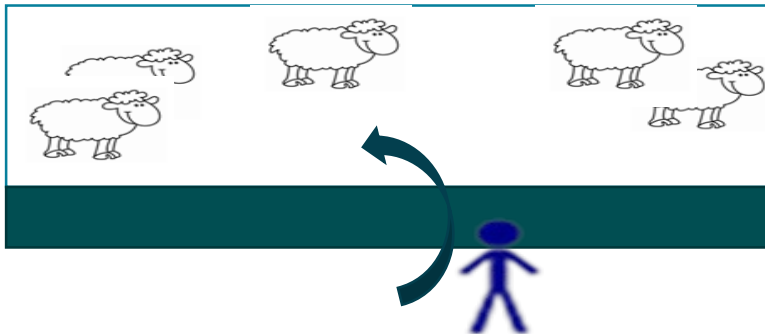


# Agnelage : Surveiller- Intervenir

1



2



## 18h45: Naissance:

Benjamin est seul et prêt à partir  
MAIS une brebis ....

### surveiller

### Intervenir .

- S'équiper d'un gant
- Rentrer dans le parc en passant par-dessus les auges en milieu pour éviter de faire courir les autres brebis
- Ruser pour attraper la brebis –ou l'agnelle (+ difficile )
- Coucher la brebis
- Maintenir Tenir et fouiller
- Tenir et dégager le nez de l'agneau
- Vérifier la mamelle et Tirer les 1ers jets

## Conséquences ...

### Performance

- Intervention réalisée dans le calme sans faire courir tout le lot : risque limité pour les brebis -
- Agnelage sans problème : 2 agneaux bien vivants et brebis OK
- Risque avortement ou agnelage anticipé

### Santé

- Temps variable pour attraper la brebis et surtout l'agnelle
- Risque de chute en passant par-dessus les auges et pour attraper la brebis



# Agnelage en pratique :

- Intervenir ? Délai- motifs
- Comment rentrer dans le lot ? Par la porte et sans faire courir les brebis ?
- La canne pour attraper ? Où la poser ?
- S'équiper d'un gant? Se laver les mains?
- Manipuler la brebis : approche...
- Soins à l'agneau
- Porter les agneaux : 2 pattes ? 3 agneaux ?
- Ouvrir la porte d'1 seule main : Quelles portes –ouverture /fermeture facile



# Intervenir ? Commentaires des salariés

- La pratique de l'agnelage à l'extérieur nous a fait prendre du recul, faire des agnelages dehors c'est accepter des risques de mortalité supérieur. On intervient beaucoup moins (c'est pas commode de les attraper et la plage de présence est plus réduite) quand elles sont dehors et on voit que ça se passe pas plus mal . Moins de mortalité en 2020 sur les agnelages dehors– Intervention uniquement entre 7h et 17h30.
- Avec cette expérience on se rends compte qu'il faut limiter les interventions. On déculpabilise, on a moins mauvaise conscience de ne pas intervenir.
- Pour faciliter l'attribution des agneaux nouveaux nés à leur mère et mieux garantir les filiations on a modifié les parcs : partage le lot d'agnelage en 3 lots (55/3)

## 5 - Repères de conception de chantier

### ➤ Objectifs techniques – itinéraire technique

- Choix de la race : Prolificité-rusticité
- Organisation de la reproduction : nb de brebis- pic d'agnelage- agnelage dehors
- Stratégie allaitement artificiel, adoption
- Temps de séjour en case, en parc d'acclimatation...
- Surveillance en case

### ➤ Main d'œuvre- compétences-horaires de travail- coordination/coopération Consignes

### ➤ Impact sur la formation Connaissances du fonctionnement de la MB- connaissance éthologique- relations homme/animal...

# ➤ Aménagement des bâtiments en fonction de l'itinéraire technique :

## Dimensionnement

Aire paillée :

- brebis gestante :
- Brebis + agneaux
- Agneaux en allaitement

Longueur d'auge

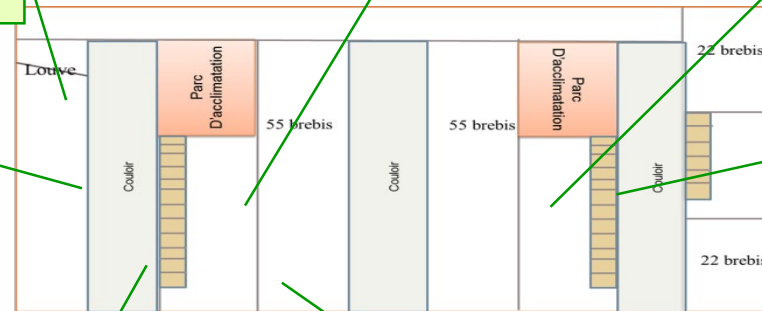
Nombre d'abreuvoirs

- Permettre l'accès en milieu de lot par un portillon
- Si l'accès se fait en prenant appui dans l'auge : prévoir des auges à fond plat

Disposer d'un local attenant : petit matériel-  
réchauffe agneau- évier avec eau chaude-  
Pharmacie- frigo...

Permettre l'ouverture des portes entre l'agnelage et la zone « post agnelage » avec une seule main

Permettre de fermer une Zone d'accès aux cases pour faciliter la mise en case



Cases:  
Permettre, la surveillance, le contrôle,  
l'alimentation, le paillage,  
l'abreuvement

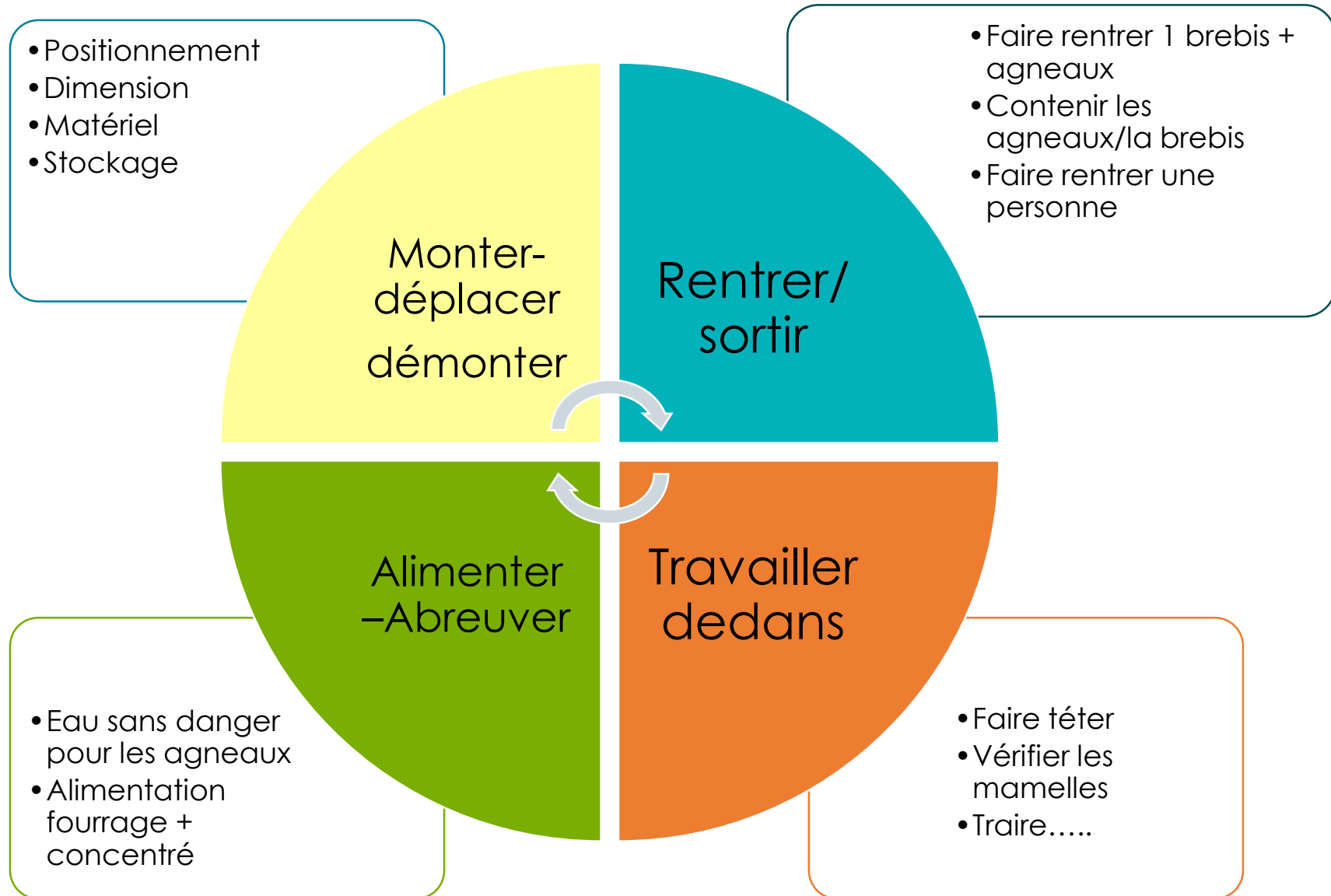
Zone allaitement artificiel :

- à l'abri des courants d'air
- À proximité du local technique



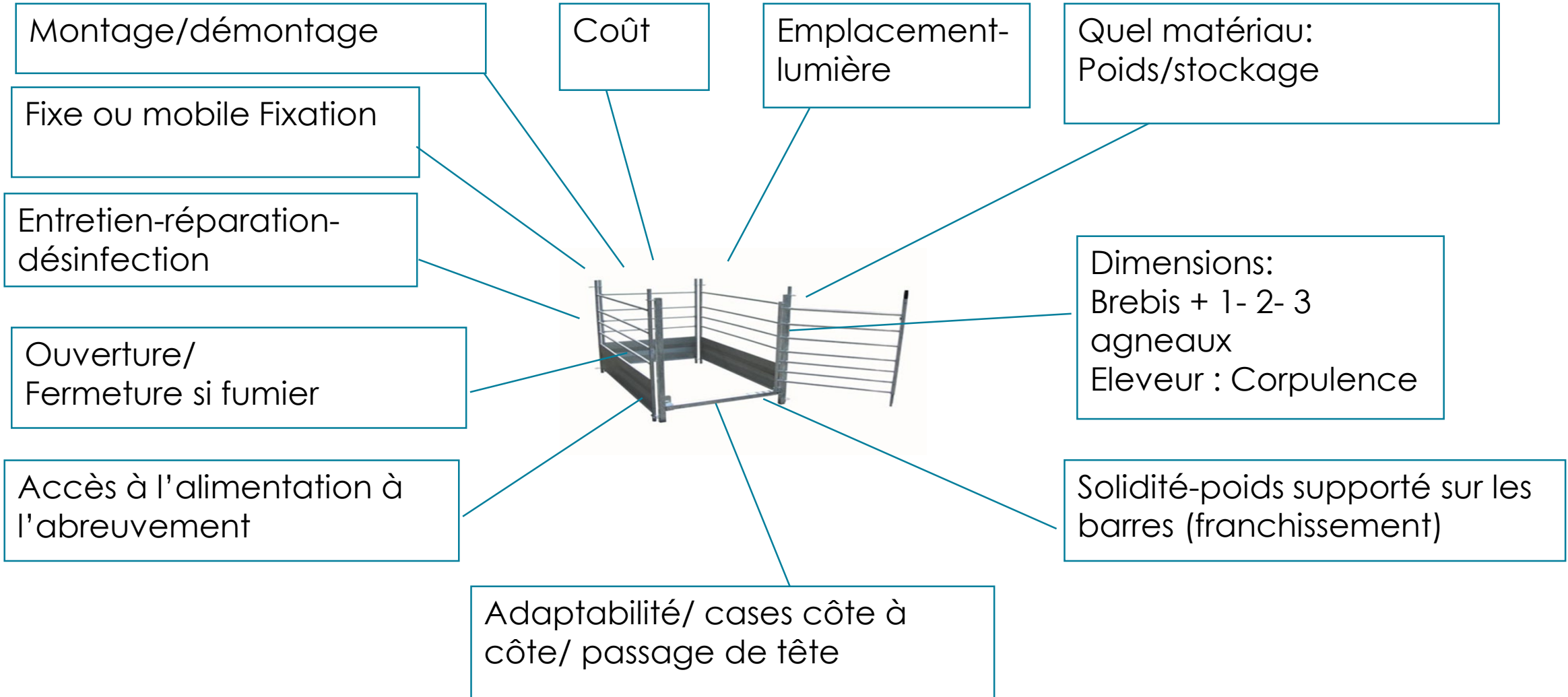


# La case – la cabane : passage « obligé » ?





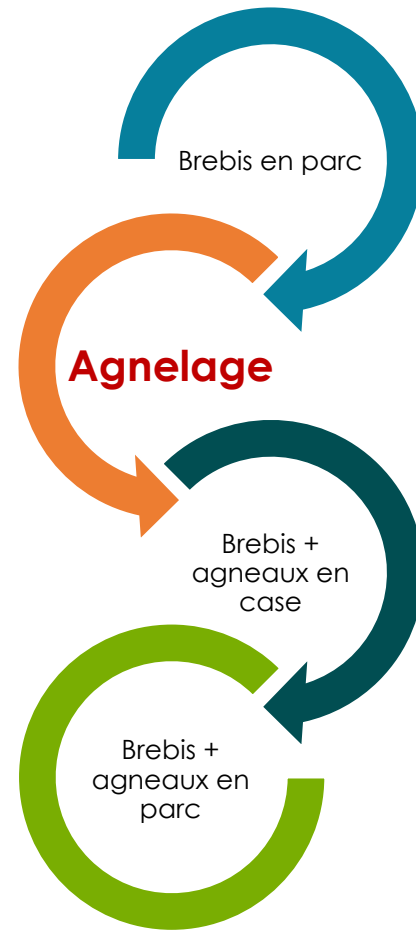
# Cases : Les questions à se poser



# L'agnelage en bergerie- les points « chauds » à Saint - Pouange

## Les principales difficultés identifiées

- Surveiller
- Intervenir à l'agnelage
- Mettre en case
- Soigner dans la case
- Travailler à plusieurs
- Assurer l'allaitement artificiel



## Repères

Les objectifs  
L'organisation  
du travail

Les choix  
techniques  
Les pratiques

L'environnement matériel  
Les cases

# Agnelage : un compromis à trouver

En Bergerie ? Dehors ? Avec rentrée après agnelage ?

