



Où sont les ovins? Occitanie - 2022



Base Nationale d'Identification Ovine
Carole Jousseins et Yoann Proudoum – Idele



Juillet 2024 – Réf Idele 00 24 601 047

Préambule

- **Toutes les données présentées dans ce document ont été élaborées à partir de la Base de Données Nationale d'Identification pour le millésime 2022 – extraction effectuée en juillet 2024.**
- **Ces données proviennent des recensements effectués par les éleveurs ovins et renvoyés aux Établissements Départementaux de l'Élevage (EdE).**
- **Les données sont présentées au niveau France Métropolitaine (dont la Corse) et Régions administratives – les données des territoires et départements d'outre-mer ne sont pas incluses.**
- **Ce document est réalisé avec le soutien financier du Ministère de l'Agriculture et de la Souveraineté alimentaire**

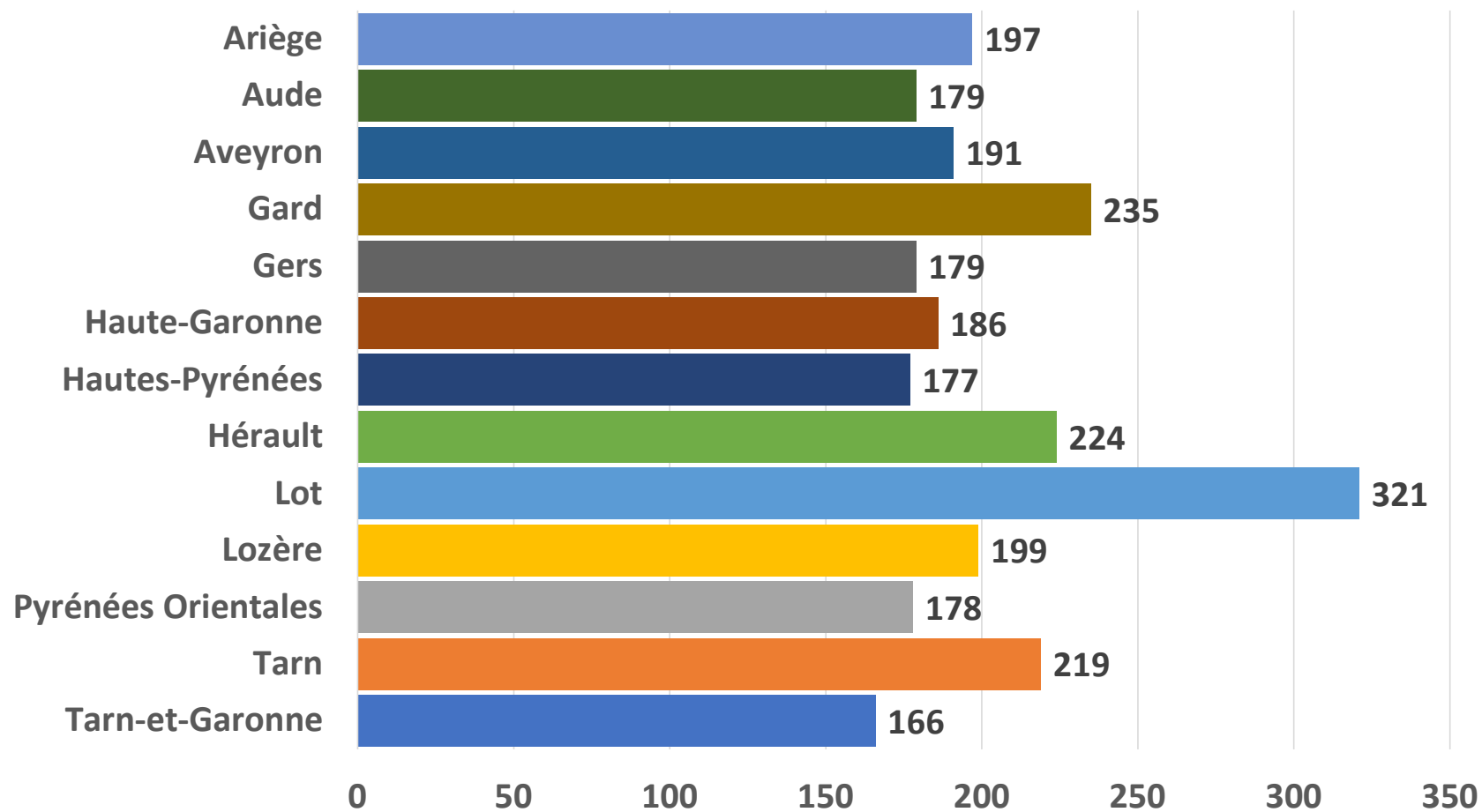


L'élevage ovin allaitant en Occitanie

	Eleveurs ovins allaitants	Reproducteurs ovins allaitants
Ariège	349	68 895
Aude	198	35 487
Aveyron	510	97 411
Gard	149	34 959
Haute-Garonne	244	45 413
Gers	102	18 232
Hérault	113	25 360
Lot	531	170 553
Lozère	258	51 267
Hautes-Pyrénées	465	82 350
Pyrénées Orientales	78	13 857
Tarn	326	71 328
Tarn-et-Garonne	92	15 269
Occitanie	3 415	730 381

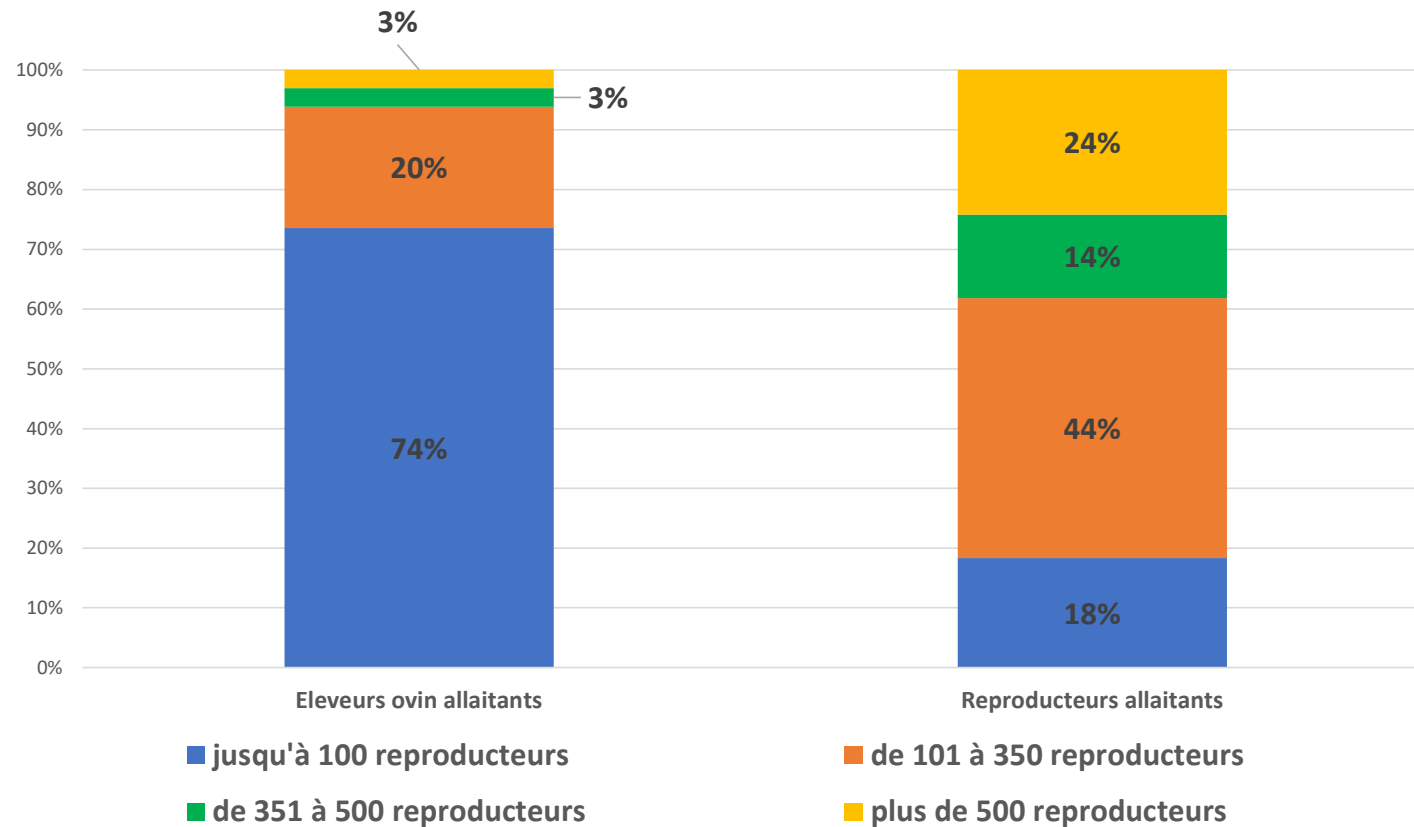


La taille moyenne des troupeaux ovins allaitants en Occitanie





Taille des troupeaux, répartitions des élevages et des reproducteurs - Occitanie





Combinaison d'ateliers animaux - Occitanie

	Ovins allaitants seuls	OV et Petits ruminants	OV et bovins	OV et granivores	OV et + 2 ateliers animaux
Ariège	48%	8%	32%	5%	6%
Aude	53%	9%	24%	12%	3%
Aveyron	56%	12%	27%	4%	2%
Gard	56%	17%	16%	6%	4%
Haute-Garonne	64%	9%	21%	3%	3%
Gers	70%	9%	18%	*	*
Hérault	48%	25%	18%	*	7%
Lot	70%	4%	21%	2%	2%
Lozère	47%	10%	34%	4%	4%
Hautes-Pyrénées	49%	7%	38%	3%	5%
Pyrénées Orientales	49%	19%	26%	*	*
Tarn	62%	8%	26%	4%	*
Tarn-et-Garonne	63%	8%	22%	4%	*
Occitanie	57%	9%	27%	4%	3%

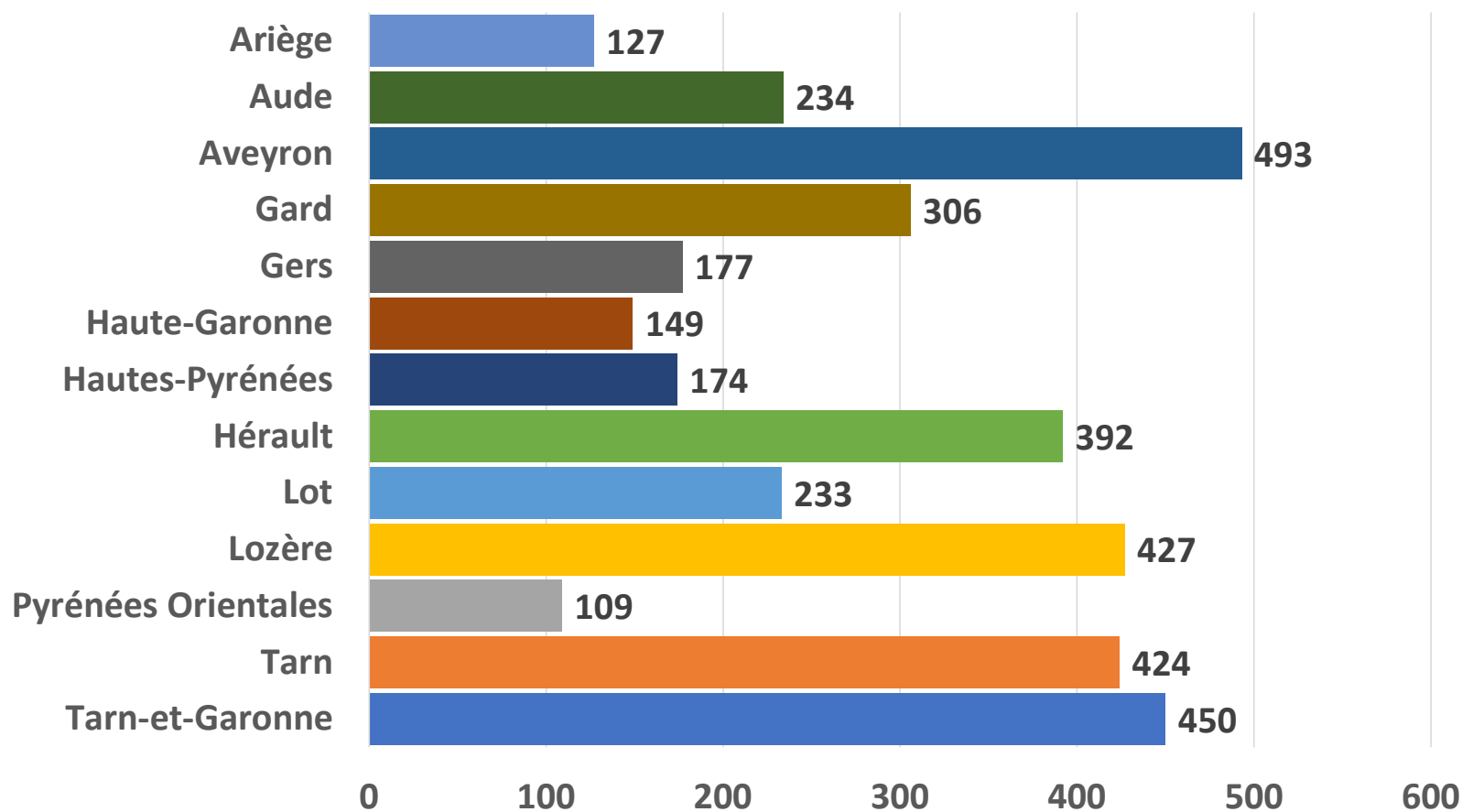


L'élevage ovin laitier en Occitanie

	Éleveurs ovins laitiers	Reproducteurs ovins laitiers
Ariège	18	2 280
Aude	20	4 672
Aveyron	1 197	589 574
Gard	24	7 332
Haute-Garonne	9	1 341
Gers	8	1 416
Hérault	30	11 752
Lot	24	5 580
Lozère	168	71 692
Hautes-Pyrénées	29	5 049
Pyrénées Orientales	6	654
Tarn	271	114 958
Tarn-et-Garonne	18	8 108
Occitanie	1 822	824 408

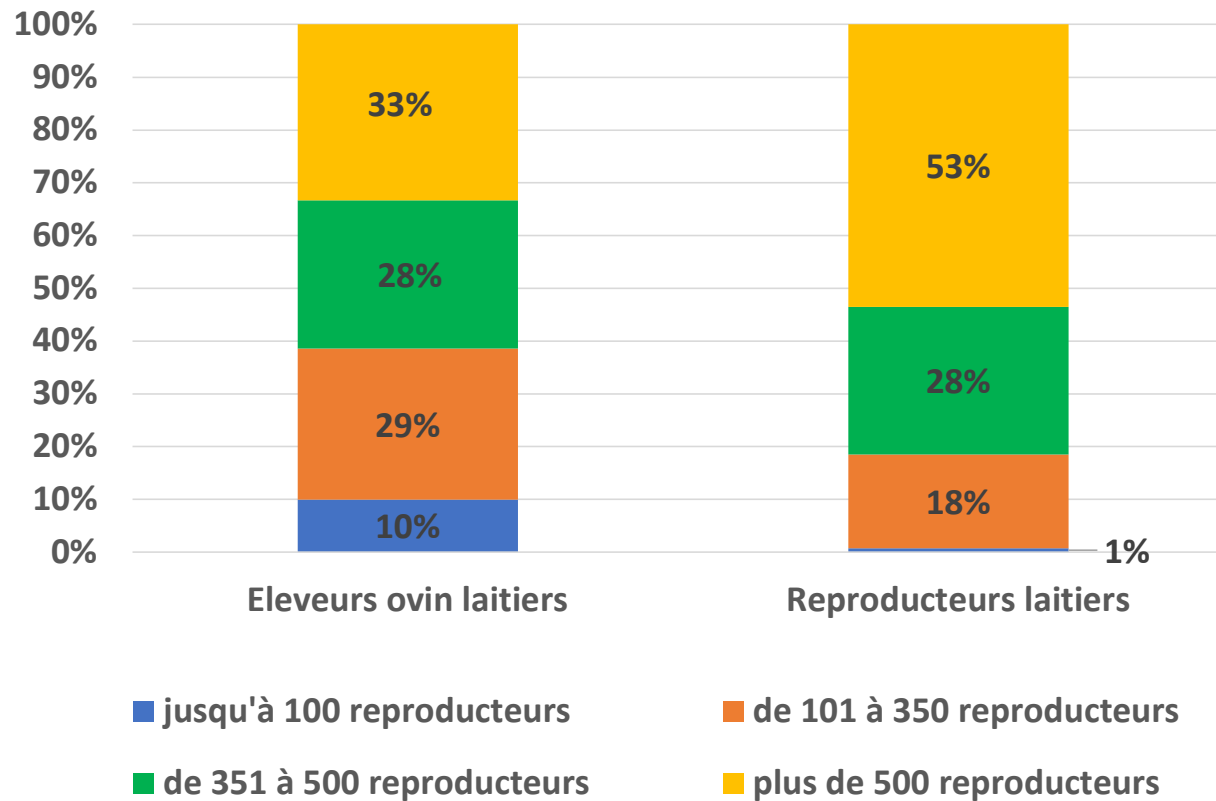


La taille moyenne des troupeaux ovins laitiers en Occitanie





Taille des troupeaux, répartitions des élevages et des reproducteurs - Occitanie





Combinaison d'ateliers animaux - Occitanie

	Ovins laitiers seuls	OL et Petits ruminants	OL et bovins	OL et granivores	OL et + 2 ateliers animaux
Ariège	17%	44%	22%	17%	
Aude	50%	25%	5%	20%	
Aveyron	65%	7%	26%	1%	1%
Gard	63%	*	21%	*	
Haute-Garonne	*	*		*	*
Gers	50%	13%			38%
Hérault	57%	3%	27%	7%	7%
Lot	63%	*	17%	*	*
Lozère	62%	9%	26%	*	*
Hautes-Pyrénées	17%	24%	28%	*	28%
Pyrénées Orientales	67%			33%	
Tarn	57%	10%	31%	*	*
Tarn-et-Garonne	56%	22%	*	*	
Occitanie	62%	9%	26%	2%	2%