


# Le DCMAT

(Dispositif de Contrôle des Machines A Traire)  
2023 vs 2024


2024



**+7,2% de saisies en ferme**  
Contrôles par espèces



**-2,1% de saisies en ferme**  
Contrôles par espèces



**OPTI'**  
*Traite*

**32 936** contrôles

751 agents qualifiés

496\* jours  
entre deux contrôles

**CERTI'**  
*Traite* \*\*

**2 344** contrôles  
et 233 contre-visites  
50 agents qualifiés

\*\*Les Certi'Traite comprennent  
des Net'Traite

**DEPOS'**  
*Traite* \*\*\*


**960** contrôles  
103 agents qualifiés

\*\*\*Dépos'Traite seuls et Dépos'Traite inclus  
dans le Certi'Traite


**NET'**  
*Traite*

**775** contrôles  
102 agents qualifiés

**+17,4% de saisies en ferme**  
Contrôles par espèces



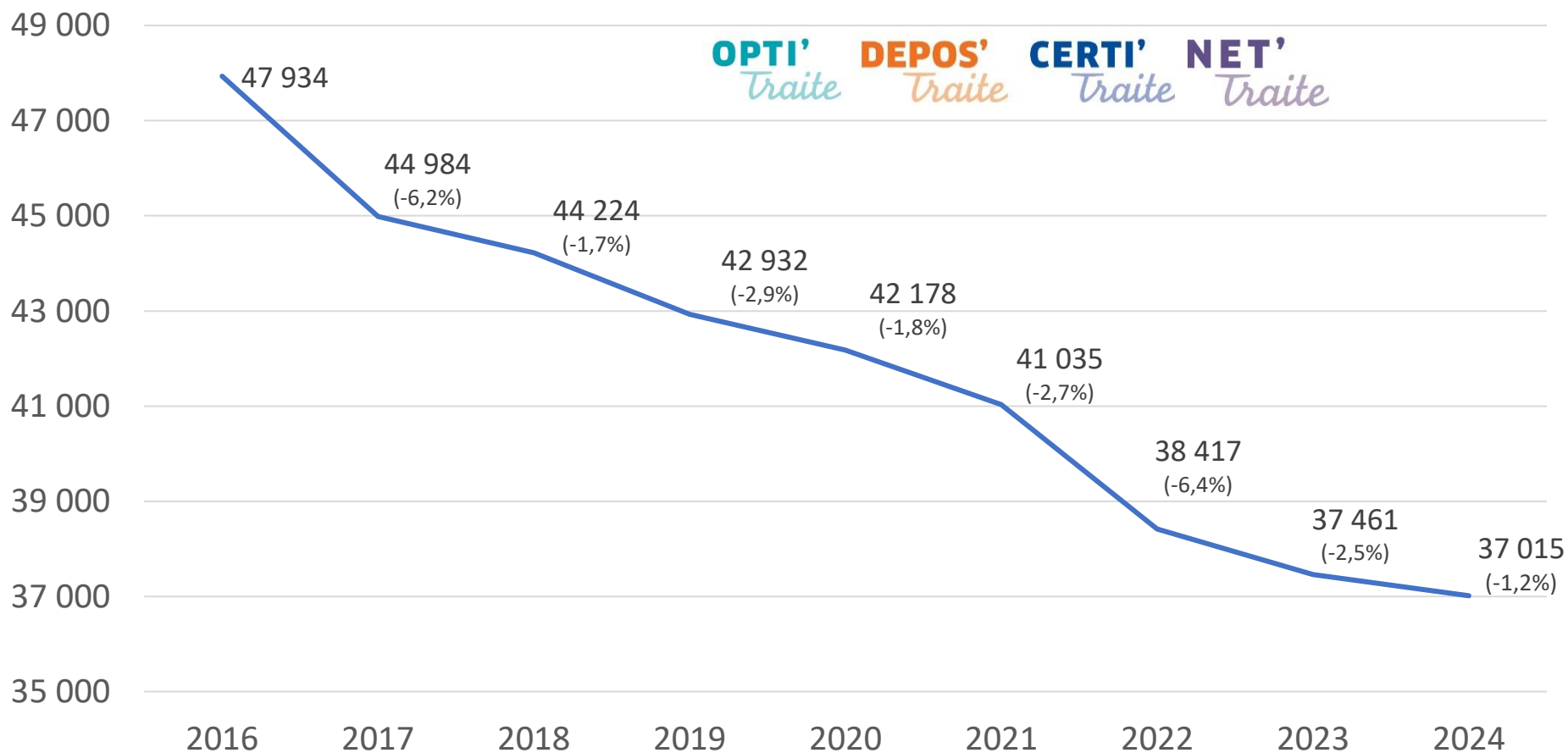
**-1,9% de saisies en ferme**  
Contrôles par espèces





# Nombre de CMAT

2016-2024

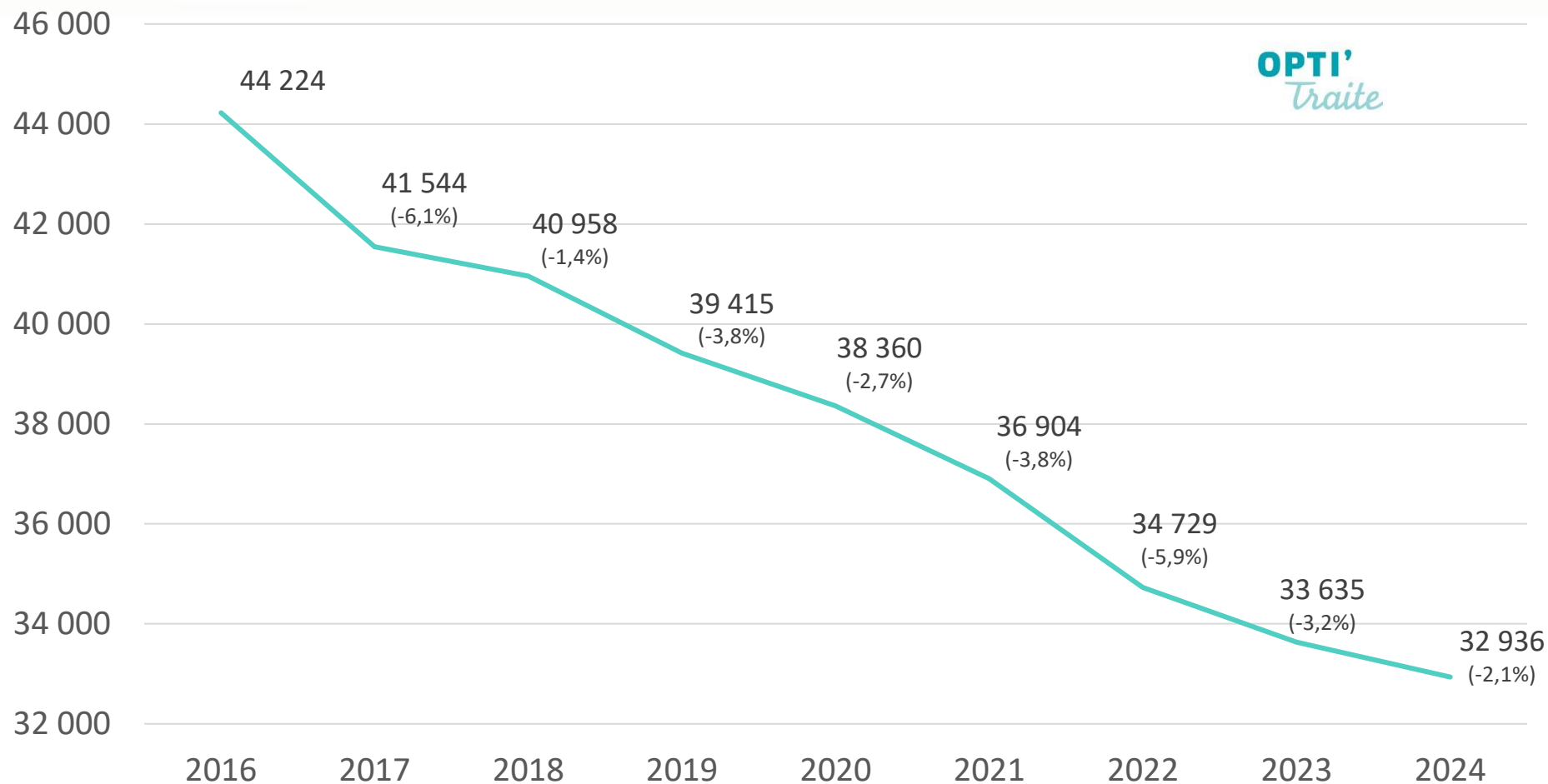




# Nombre de CMAT

2016-2024

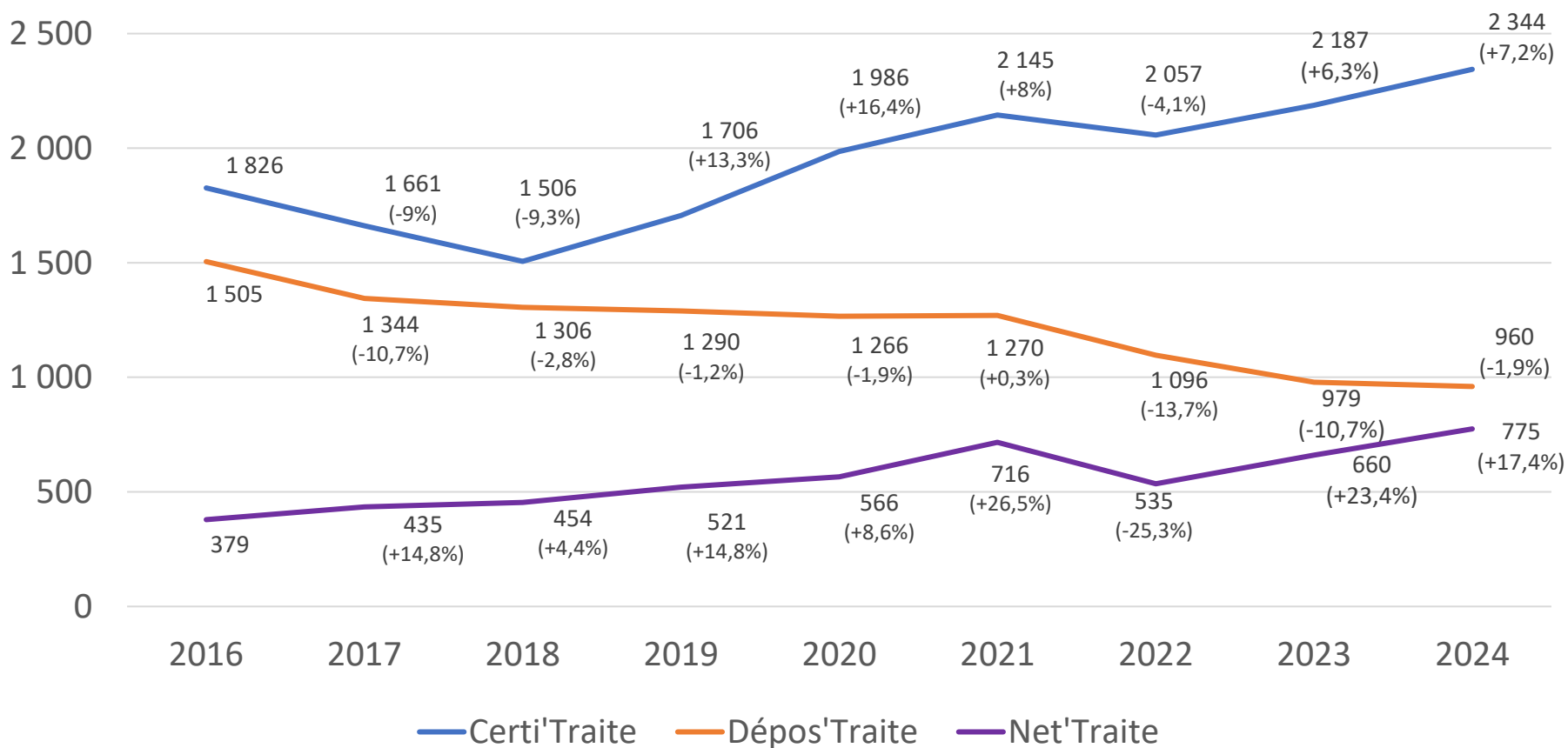
**OPTI'**  
*Traite*





# Nombre de CMAT

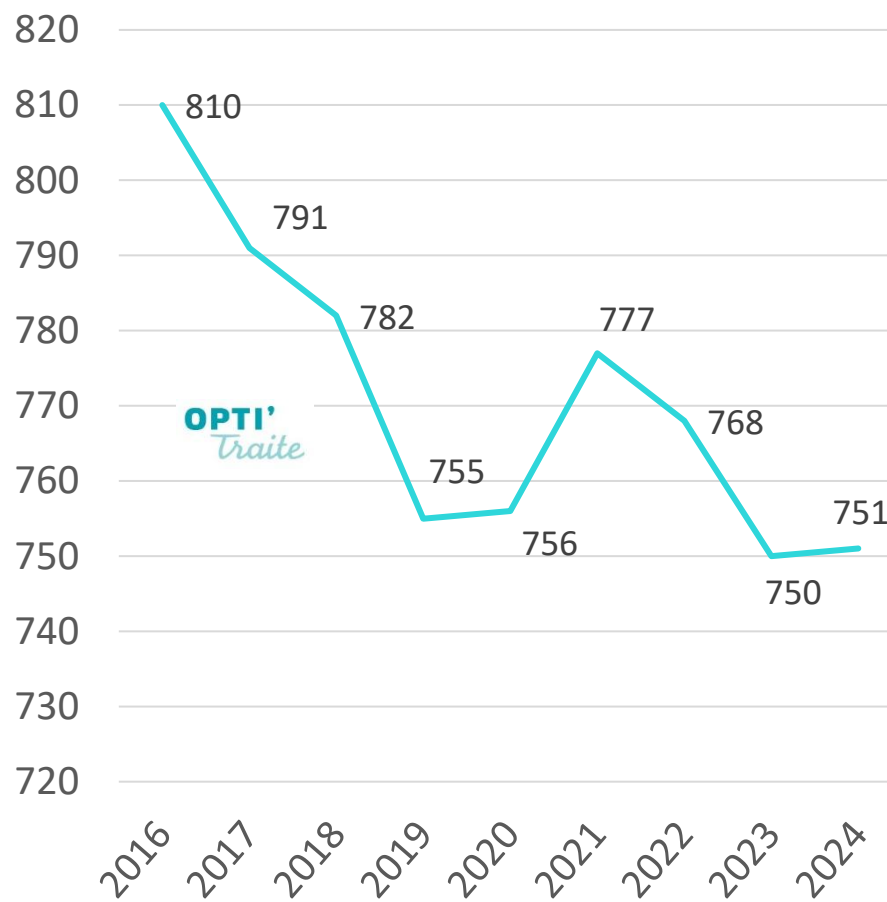
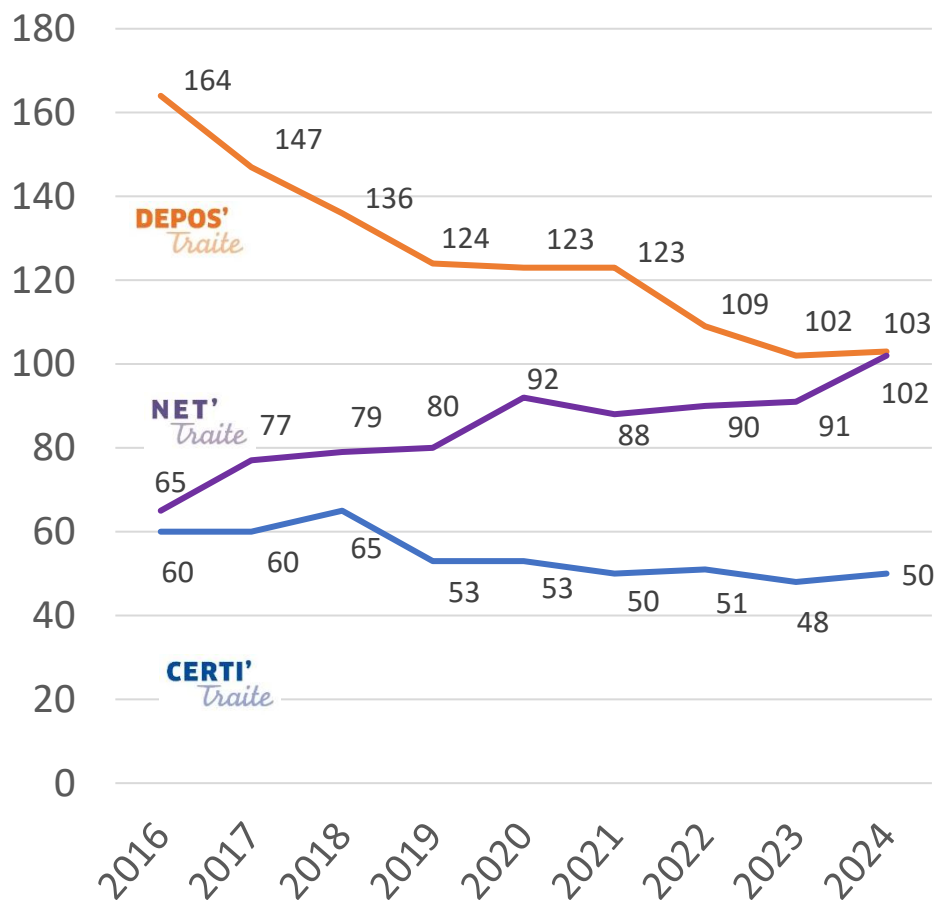
2016-2024





# Nombre d'AQ (Agents Qualifiés)

2016-2024



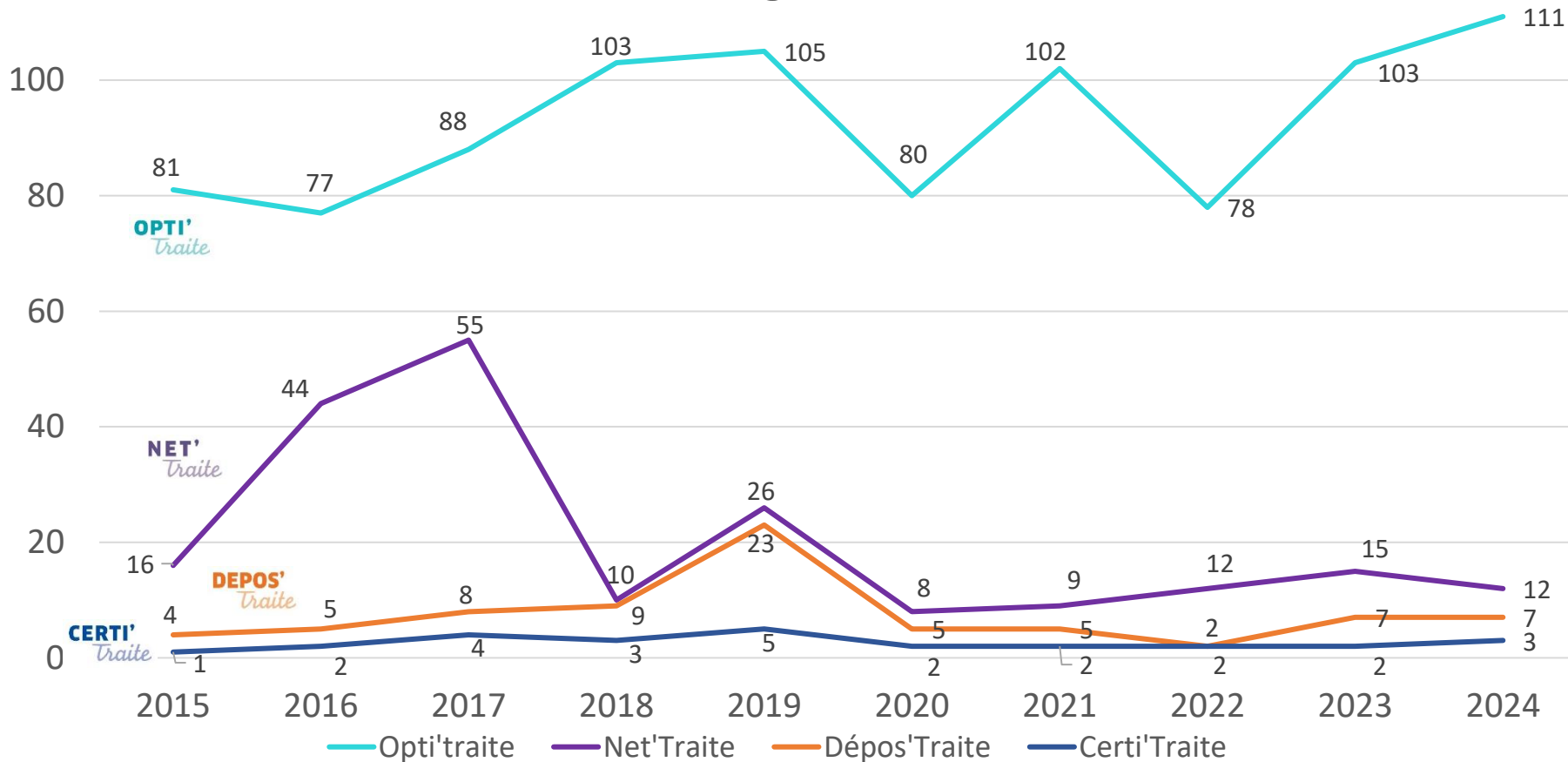


# Nombre d'AQ formés

2016-2024



## Nombre d'agents formés





# Nombre de CMAT/AQ

2024



	AQ	CMAT	CMAT réalisés / AQ			
			Moyenne	Médiane	Min	Max
<b>OPTI'</b> <i>Traite</i>	751	32 936	43,9	30	1	283
<b>NET'</b> <i>Traite</i>	102	775	7,6	4,0	1	49
<b>DEPOS'</b> <i>Traite</i>	103	960	9,3	6,0	1	44
<b>CERTI'</b> <i>Traite</i>	50	2 344	46,9	29,5	0	167
<b>CERTI'</b> <i>Traite</i> <small>CONTRE-VISITE</small>	50 (dont 11 agents qui n'ont pas réalisé de Contre-visite)	233	4,7	2	0	22

*Les agents ayant réalisé 1 contrôle en 2024 sont principalement en début ou fin d'activité (ou congés exceptionnels, arrêt maladie longue durée, ...)*



# Les meilleurs taux de satisfaction

2024

1. **Réserve réelle 98,8%**  
(=> 99,2% après intervention)
2. **Pulsation 92,4%**  
(=> 97,6% après intervention)

**CERTI'**  
*Traite*

**2 344** contrôles  
50 agents qualifiés

1. **Séchage 97,2%**  
(=>97,5% après intervention)
2. **Rinçage 88,1%**  
(=> 90,7% après intervention)
3. **Prélavage 82,6%**  
(=>87,0% après intervention)

**OPTI'**  
*Traite*

**32 936** contrôles  
751 agents qualifiés

1. **Réserve réelle 93,9%**  
(=> 95,2% après intervention)
2. **Lactoduc 88,8%**  
(=> 89,4% après intervention)
3. **Pulsation 87,2%**  
(=> 92,2% après intervention)

**DEPOS'**  
*Traite*

**960** contrôles  
103 agents qualifiés

1. **Temporisation en l'absence  
de lait 91,7%**  
(=> 93,6% après intervention)

**NET'**  
*Traite*

**775** contrôles  
102 agents qualifiés





# Les principaux points de vigilance

2024

1. **Conformité lavage 25,1% NS**  
(=> 19,8% NS après intervention)
2. **Niveau de vide 21,1% NS**  
(=> 9,8% NS après intervention)
3. **Lactoduc 19,7% NS**  
(=> 9,9% NS après intervention)

**OPTI'**  
*Traite*

**32 936** contrôles  
751 agents qualifiés

1. **Faisceaux trayeurs 21,0% NS**  
(=> 17,3% NS après intervention)
2. **Niveau de vide 20,2% NS**  
(=> 17,9% NS après intervention)

**CERTI'**  
*Traite*

**2 344** contrôles  
50 agents qualifiés

**DEPOS'**  
*Traite*

**960** contrôles  
103 agents qualifiés

1. **Lavage 60,4% NS**  
(=>52,1% NS après intervention)
2. **Examens visuels 53% NS**
3. **Effets mécaniques 29,7% NS**  
(=> 21,8% NS après intervention)

**NET'**  
*Traite*

**775** contrôles  
102 agents qualifiés

1. **Durée du cycle 47,6% NS**  
(=> 23,4% NS après intervention)



# Les meilleurs taux de satisfaction

2024



1. Réserve réelle **99,1%**  
(=> 99,4% après intervention)
2. Pulsation **93,2%**  
(=> 98,2% après intervention)

**OPTI'**  
*Traite*

**27 849** contrôles  
732 agents qualifiés

1. Réserve réelle **94,6%**  
(=> 95,8% après intervention)
2. Lactoduc **90,1%**  
(=> 90,8% après intervention)

**CERTI'**  
*Traite*

**2 166** contrôles  
48 agents qualifiés

**DEPOS'**  
*Traite*

**881** contrôles  
103 agents qualifiés

1. Séchage **97,1%**  
(=>97,4% après intervention)
2. Rinçage **87,9%**  
(=> 90,8% après intervention)
3. Prélavage **82,9%**  
(=> 87,3% après intervention)

**NET'**  
*Traite*

**662** contrôles  
91 agents qualifiés

1. Temporisation en l'absence  
de lait **91,4%**  
(=> 93,4% après intervention)



# Les principaux points de vigilance

2024



1. **Conformité lavage 24,0% NS**  
(=> 19,4% NS après intervention)
2. **Niveau de vide 21,0% NS**  
(=> 9,4 %NS après intervention)
3. **Lactoduc 19,4% NS**  
(=> 9,9% après intervention)

**OPTI'**  
*Traite*

**27 849** contrôles  
732 agents qualifiés

1. **Niveau de vide 19,8% NS**  
(=> 17,4% NS après intervention)
2. **Faisceaux trayeurs 19,2% NS**  
(=> 15,4% NS après intervention)

**CERTI'**  
*Traite*

**2 166** contrôles  
48 agents qualifiés

**DEPOS'**  
*Traite*

**881** contrôles  
103 agents qualifiés

1. **Lavage 59,1% NS**  
(50,8% NS après intervention)
2. **Examens visuels 55,5% NS**
3. **Effets mécaniques 30,8% NS**  
(=> 23,1% NS après intervention)

**NET'**  
*Traite*

**662** contrôles  
91 agents qualifiés

1. **Durée de cycle 46,1% NS**  
(=> 22,0% NS après intervention)



# Les meilleurs taux de satisfaction

2024



1. **Réserve réelle 95,0%**  
(=> 96,7% après intervention)
2. **Régulation du vide 89,3%**  
(=> 92,6% après intervention)

**CERTI'**  
*Traite*

**121** contrôles  
36 agents qualifiés

1. **Séchage 97,6%**  
(=> 98,8% après intervention)
2. **Rinçage 95,2%**  
(=> 96,4% après intervention)
3. **Prélavage 84,3%**  
(=> 90,4% après intervention)

**OPTI'**  
*Traite*

**2 645** contrôles  
340 agents qualifiés

1. **Réserve réelle 90,1%**  
(=> 91,8% après intervention)
2. **Lactoduc 82,2%**  
(=> 82,7% après intervention)

**DEPOS'**  
*Traite*

**79** contrôles  
28 agents qualifiés

1. **Temporisation en l'absence  
de lait 94,9%**  
(=> 95,7% après intervention)

**NET'**  
*Traite*

**83** contrôles  
34 agents qualifiés



# Les principaux points de vigilance

2024



1. **Faisceaux trayeurs 45,5% NS**  
(=> 26,4% NS après intervention)
2. **Conformité lavage 37,2% NS**  
(=> 26,4% NS après intervention)
3. **Niveau de vide 25,6% NS**  
(=> 16,5% NS après intervention)

**OPTI'**  
*Traite*

**2 645** contrôles  
340 agents qualifiés

1. **Faisceaux trayeurs 38,7% NS**  
(=> 35,5% NS après intervention)
2. **Niveaux de vide 27,8% NS**  
(=> 23,5% après intervention)
3. **Régulation du vide 25,6% NS**  
(=> 18,7% NS après intervention)

**CERTI'**  
*Traite*

**121** contrôles  
36 agents qualifiés

**DEPOS'**  
*Traite*

**79** contrôles  
28 agents qualifiés

1. **Lavage 67,5% NS**  
(56,6% NS après intervention)
2. **Examens visuels 41,3% NS**
3. **Concentration 32,8% NS**  
(=> 27,6% NS après intervention)

**NET'**  
*Traite*

**83** contrôles  
34 agents qualifiés

1. **Durée du cycle 64,6% NS**  
(=> 40,6% NS après intervention)



# Les meilleurs taux de satisfaction

2024



1. **Réserve réelle 93,0%**  
(=> 94,7% après intervention)
2. **Pulsation 87,5%**  
(=> 96,3% après intervention)

**CERTI'**  
*Traite*

**57** contrôles  
15 agents qualifiés

**OPTI'**  
*Traite*

**2 442** contrôles  
183 agents qualifiés

1. **Réserve réelle 91,2%**  
(=> 92,0% après intervention)
2. **Pulsation 89,0%**  
(=> 91,0% après intervention)

**DEPOS'**  
*Traite*

**Non concerné**

**NET'**  
*Traite*

**30** contrôles  
14 agents qualifiés

1. **Séchage 96,7%**  
(=> 96,7% après intervention)
2. **Concentration 87%**  
(=> 87% après intervention)
3. **Effets mécaniques 86,7%**  
(=> 86,7% après intervention)



# Les principaux points de vigilance

2024



1. **Conformité lavage 42,1% NS**  
(=> 19,3% NS après intervention)
2. **Faisceaux trayeurs 26,3% NS**  
(=> 17,5% NS après intervention)

**OPTI'**  
*Traite*

**2 442** contrôles  
183 agents qualifiés

1. **Faisceaux trayeurs 22,2% NS**  
(=> 19,7% NS après intervention)
2. **Régulation du vide 18,6% NS**  
(=> 15,8% NS après intervention)

**CERTI'**  
*Traite*

**57** contrôles  
15 agents qualifiés

**DEPOS'**  
*Traite*

**Non concerné**

1. **Lavage 70,0% NS**  
(=> 70,0% NS après intervention)
2. **Drainage 40,0% NS**  
(=> 40,0 % NS après intervention)
3. **Prélavage 30,0% NS**  
(=> 30,0% NS après intervention)

**NET'**  
*Traite*

**30** contrôles  
14 agents qualifiés



# Chiffres clés Certi'Traite

2024



# CERTI' *Traite*<sup>®</sup>





# Typologie des installations

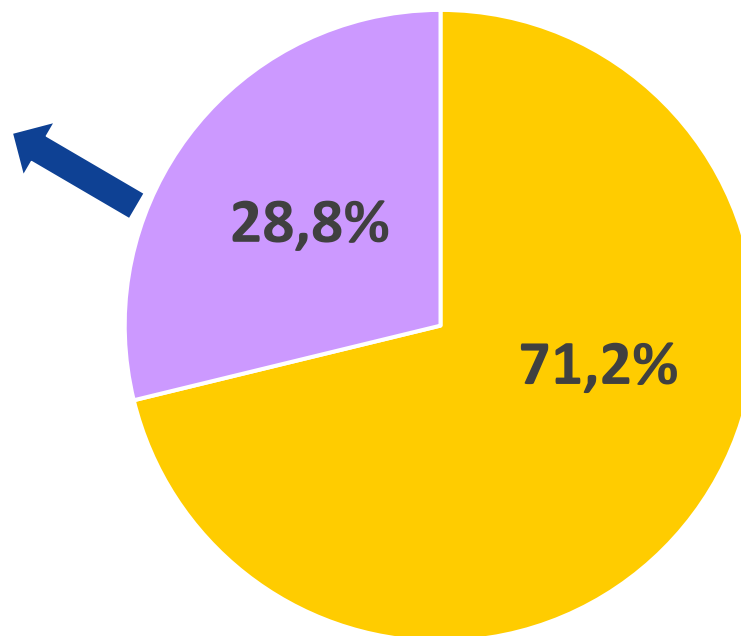
2024



**CERTI'**  
*Traite*<sup>®</sup>



Autres installations	
Traite arrière 90°	11,9%
Epi 30°	9,0%
Epi 50°	4,1%
Etable lactoduc	1,1%
Manege extérieur	1,1%
Manege intérieur	1,0%
Tandem	0,3%
Pot trayeur	0,2%
Traite avant 90 degrés	0,1%



**77,0% des installations bovines  
contrôlées Certi'Traite en 2024  
sont des robots**

■ Robots   ■ Autres installations



# Conformité des installations par espèce

2024



**CERTI'**  
*Traite*<sup>®</sup>

Toutes espèces



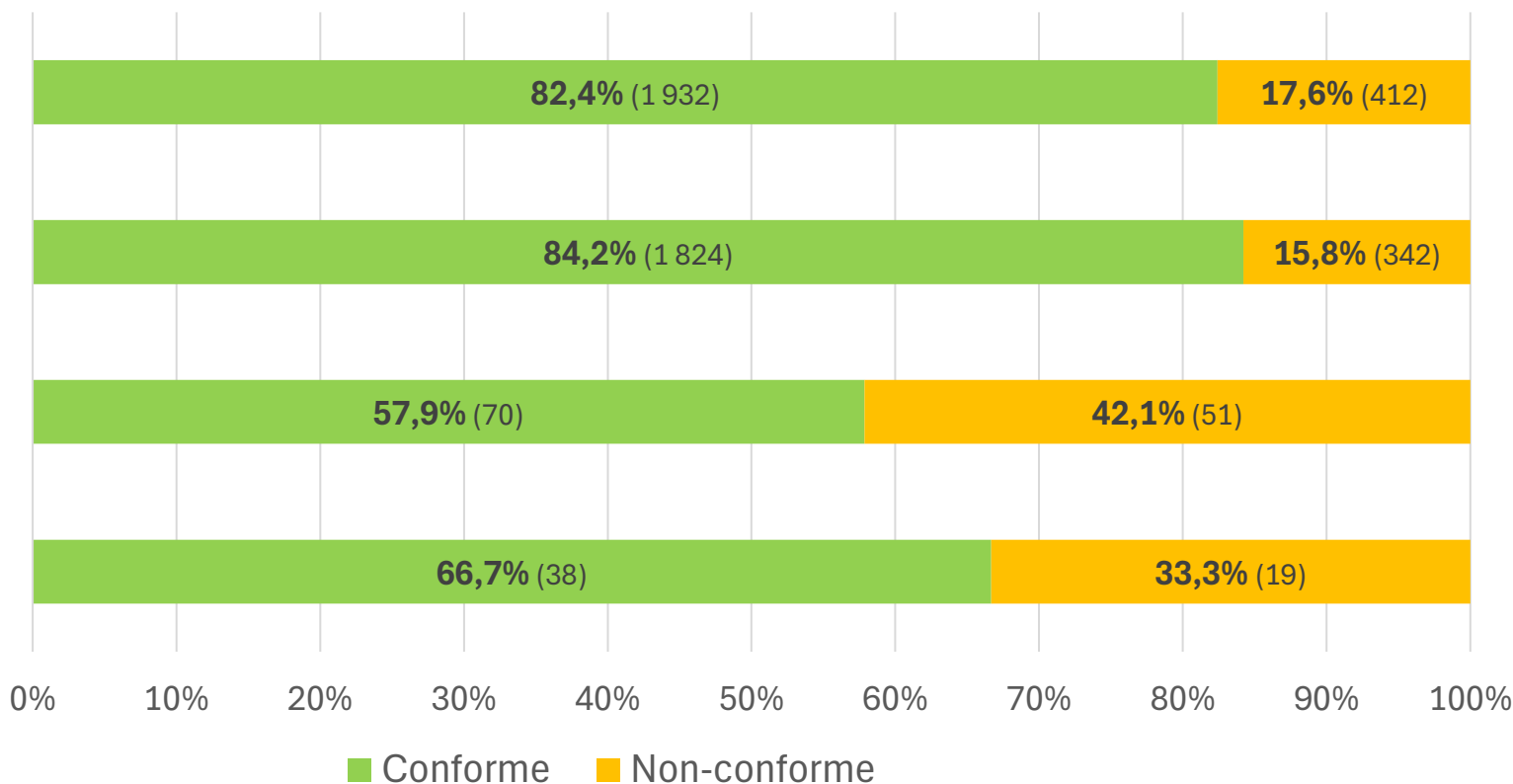
Bovins



Caprins



Ovins



\*Effectifs entre parenthèse

Données issues des vérifications saisies en ferme sur Logimat<sup>®</sup>4 (export réalisé le 13/02/2025)

Contact : [jessica.fabre@idele.fr](mailto:jessica.fabre@idele.fr)

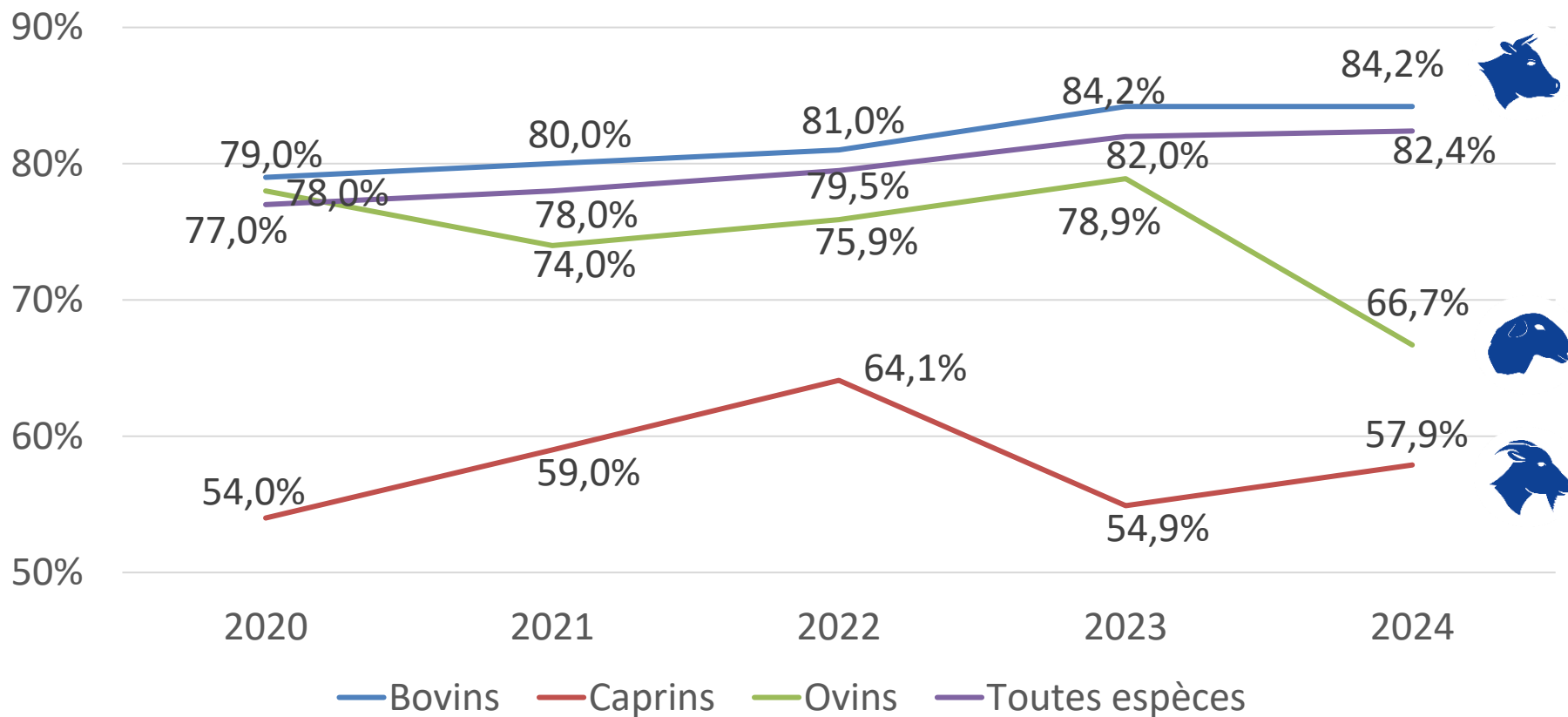


# Taux de conformité des installations par espèce

2020-2024



**CERTI'**  
*Traite*<sup>®</sup>



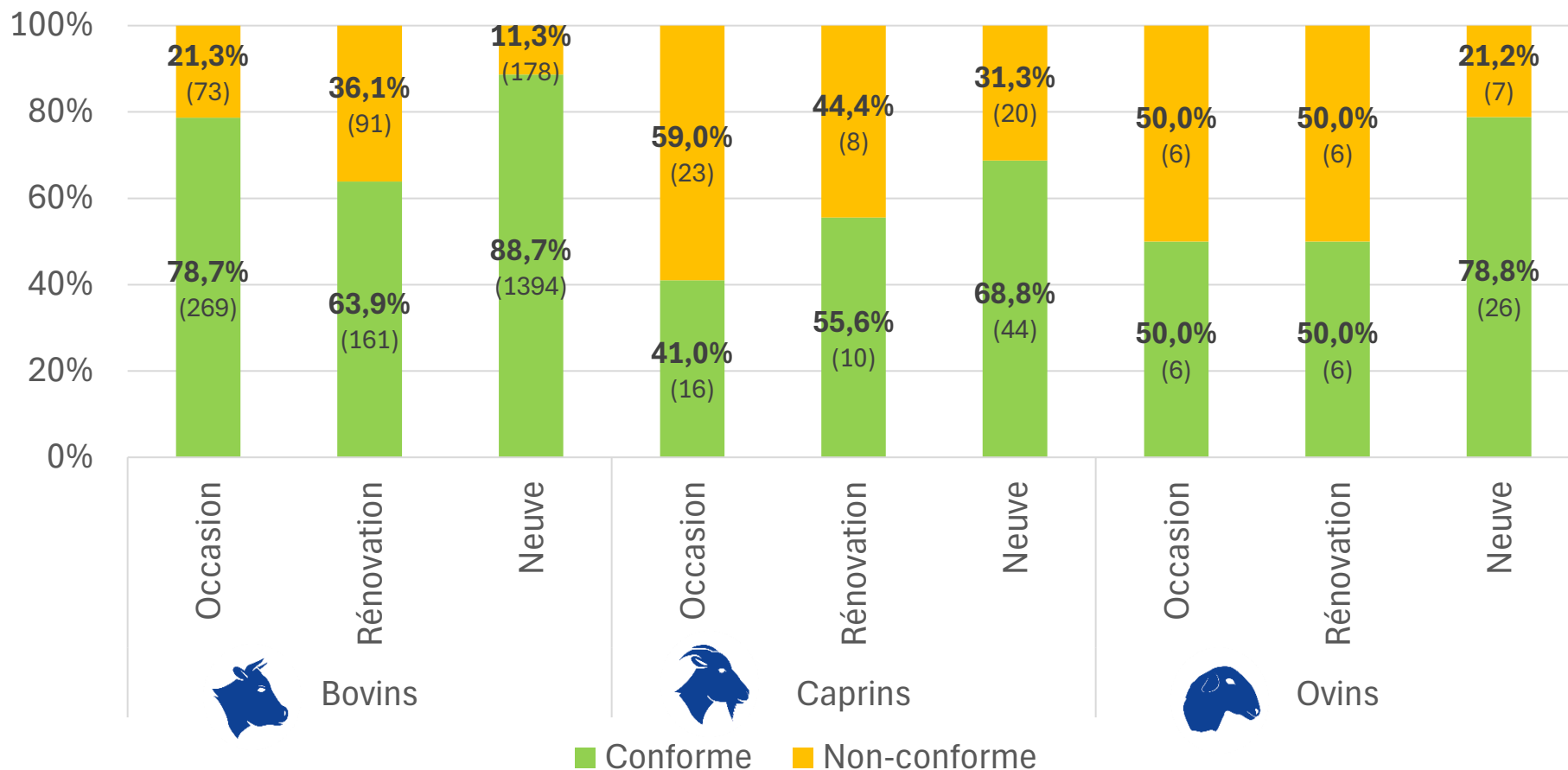


# Conformité et objet du Certi'Traite

2024



**CERTI'**  
*Traite*<sup>®</sup>



\*Effectifs entre parenthèse

Données issues des vérifications saisies en ferme sur Logimat<sup>®</sup>4 (export réalisé le 13/02/2025)

\*Effectifs entre parenthèse

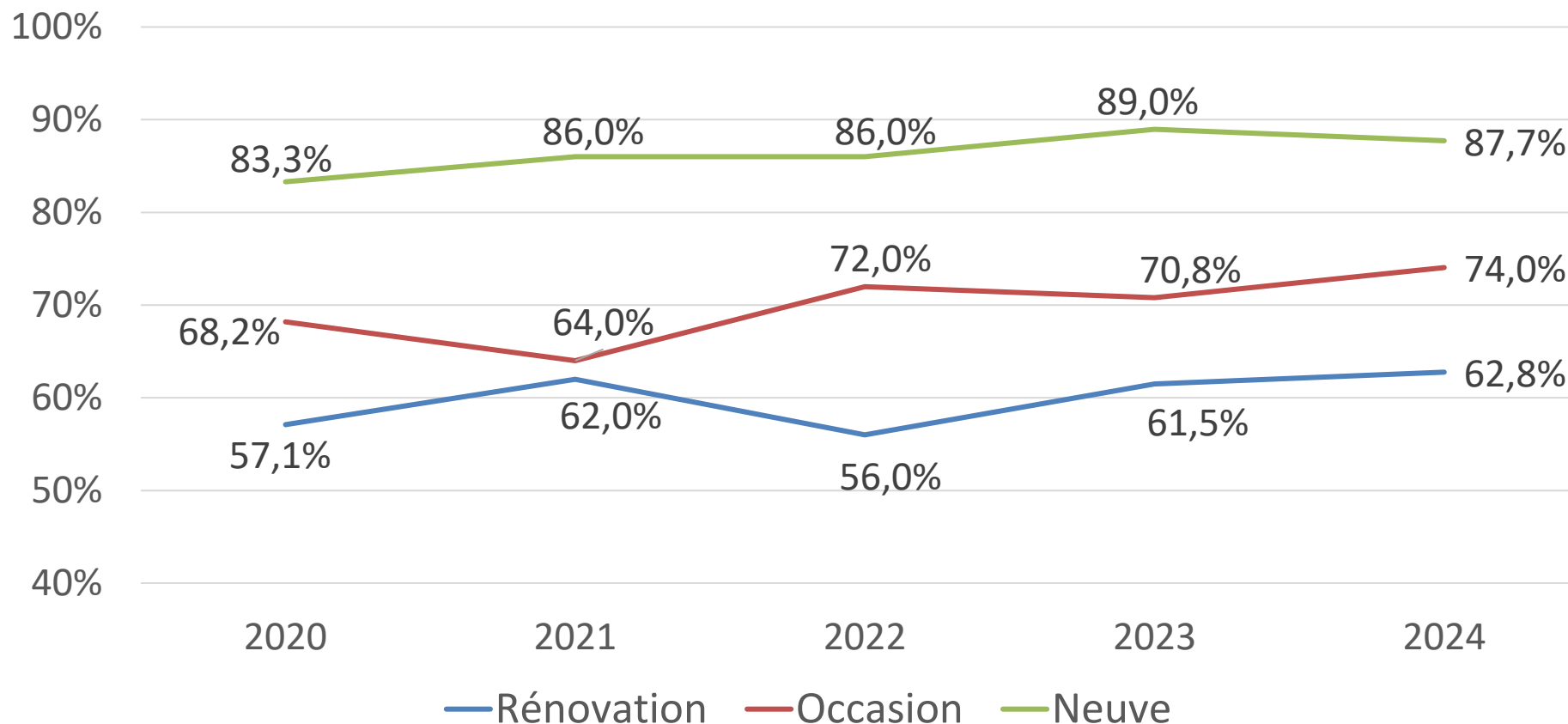
Contact : [jessica.fabre@idele.fr](mailto:jessica.fabre@idele.fr)

# Taux de conformité et objet du Certi'Traite



2020 - 2024

**CERTI'**  
*Traite*<sup>®</sup>



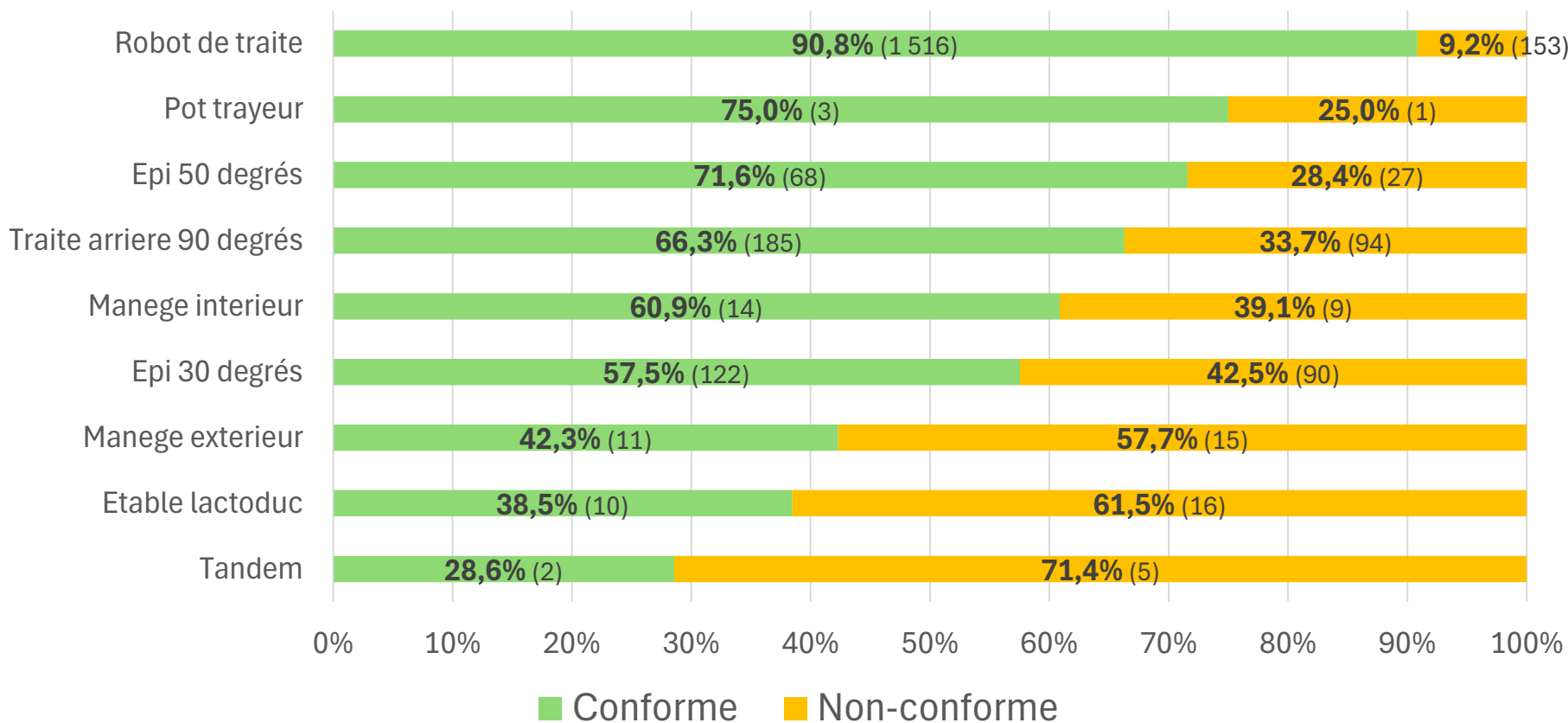


# Conformité en fonction des typologies d'installations

2024



**CERTI'**  
*Traite*<sup>®</sup>



\*Effectifs entre parenthèse

Données issues des vérifications saisies en ferme sur Logimat<sup>®</sup>4 (export réalisé le 13/02/2025)

\*Effectifs entre parenthèse

Contact : [jessica.fabre@idele.fr](mailto:jessica.fabre@idele.fr)



# Chiffres clés Certi'Traite

2024



# OPTI' *Traite*



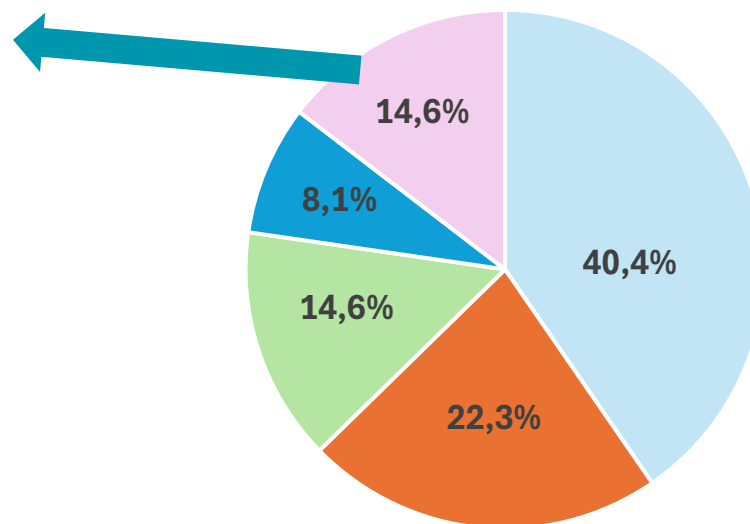
# Typologie des installations

2024



**OPTI'**  
*Traite*

Autres installations	
Etable lactoduc	6,9%
Pot trayeur	2,0%
Manege interieur	2,0%
Tandem	1,4%
Manège extérieur	1,1%
Traite avant 90°	0,7%
Tunnel	0,5%



**17,3% des installations bovines  
contrôlées Opti'Traite en 2024  
sont des robots**

- Epi 30 degrés
- Traite arriere 90 degrés
- Robot de traite
- Epi 50 degrés
- Autres installations





# Typologie des installations

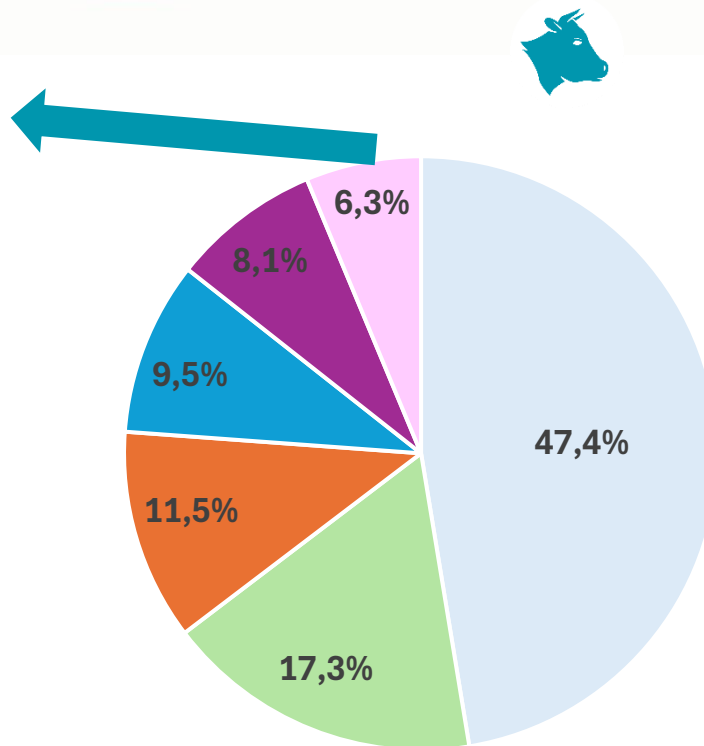
2024



OPTI'  
Traite

## Autres installations

Tandem	1,7%
Manege interieur	1,5%
Pot trayeur	1,3%
Manege exterior	0,8%
Tunnel	0,5%
Traite avant 90 degrés	0,5%



■ Epi 30 degrés  
■ Epi 50 degrés

■ Robot de traite  
■ Etable lactoduc

■ Traite arriere 90 degrés  
■ Autres installations



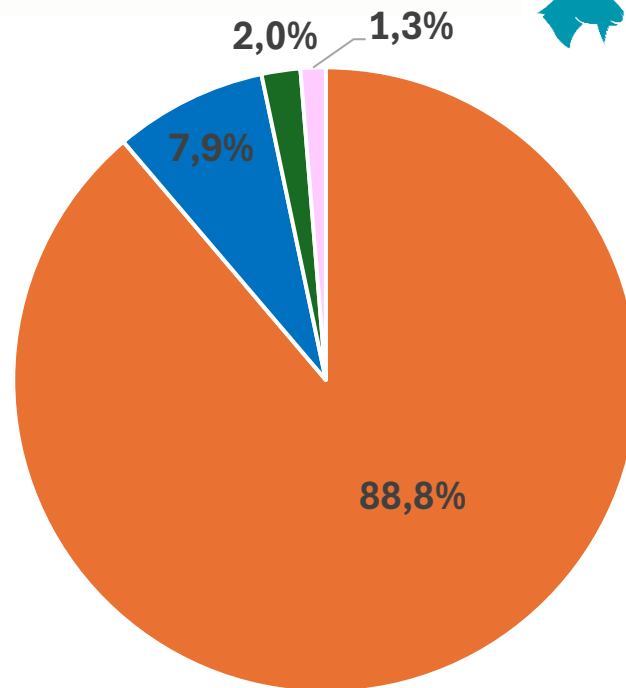
# Typologie des installations

2024



**OPTI'**  
*Traite*

Autres installations (1,3%)	
Traite avant 90°	0,8%
Manege exterieur	0,2%
Epi 30 degrés	0,2%
Epi 50 degrés	0,2%
Etable lactoduc	0,0%



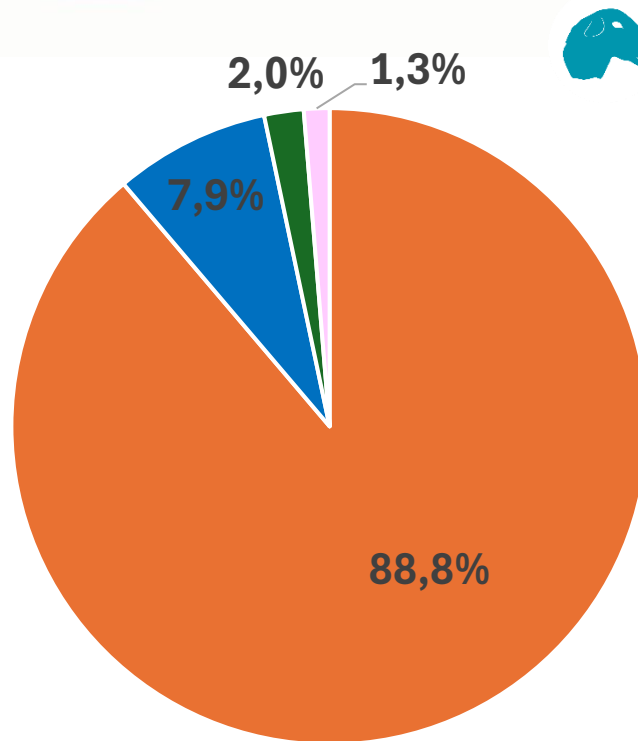
- Traite arriere 90 degrés
- Manege interieur
- Pot trayeur
- Autres installations



# Typologie des installations

2024

Autres installations (1,3%)	
Traite avant 90°	0,8%
Manege extérieur	0,2%
Epi 30 degrés	0,2%
Epi 50 degrés	0,2%
Etable lactoduc	0,0%



**OPTI'**  
*Traite*

- Traite arriere 90 degrés
- Manege interieur
- Pot trayeur
- Autres installations



# Lexique

2024



**AQ** : Agent Qualifié

**CMAT** : Contrôle Machine à Traire

**DCMAT** : Dispositif de Contrôle Machine à Traire

**NC** : Non-Conforme

**NS** : Non-Satisfaisant