



# Où sont les ovins?

## Bourgogne Franche-Comté - 2022



**Base Nationale d'Identification Ovine**  
**Carole Jousseins et Yoann Proudoum – Idele**



Juillet 2024 – Réf Idele 00 24 601 047

# Préambule

- **Toutes les données présentées dans ce document ont été élaborées à partir de la Base de Données Nationale d'Identification pour le millésime 2022 – extraction effectuée en juillet 2024.**
- **Ces données proviennent des recensements effectués par les éleveurs ovins et renvoyés aux Établissements Départementaux de l'Élevage (EdE).**
- **Les données sont présentées au niveau France Métropolitaine (dont la Corse) et Régions administratives – les données des territoires et départements d'outre-mer ne sont pas incluses.**
- **Ce document est réalisé avec le soutien financier du Ministère de l'Agriculture et de la Souveraineté alimentaire**

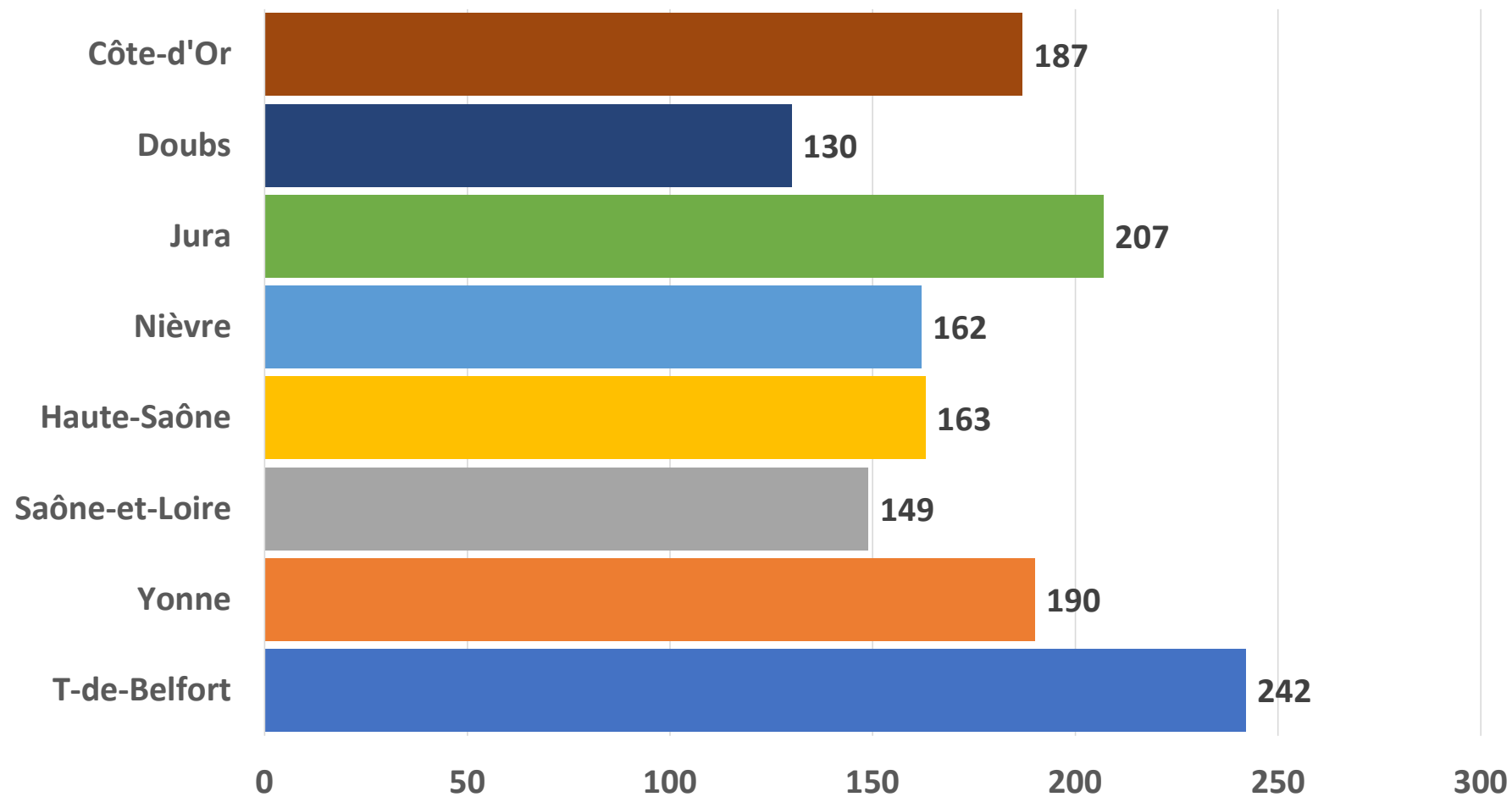


# L'élevage ovin allaitant en Bourgogne Franche-Comté

	Eleveurs ovins allaitants	Reproducteurs ovins allaitants
Côte-d'Or	208	38 902
Doubs	37	4 804
Jura	46	9 533
Nièvre	277	44 827
Haute-Saône	108	17 623
Saône-et-Loire	335	50 000
Yonne	122	23 188
T-de-Belfort	7	1 696
Bourgogne Franche Comté	1 140	190 573

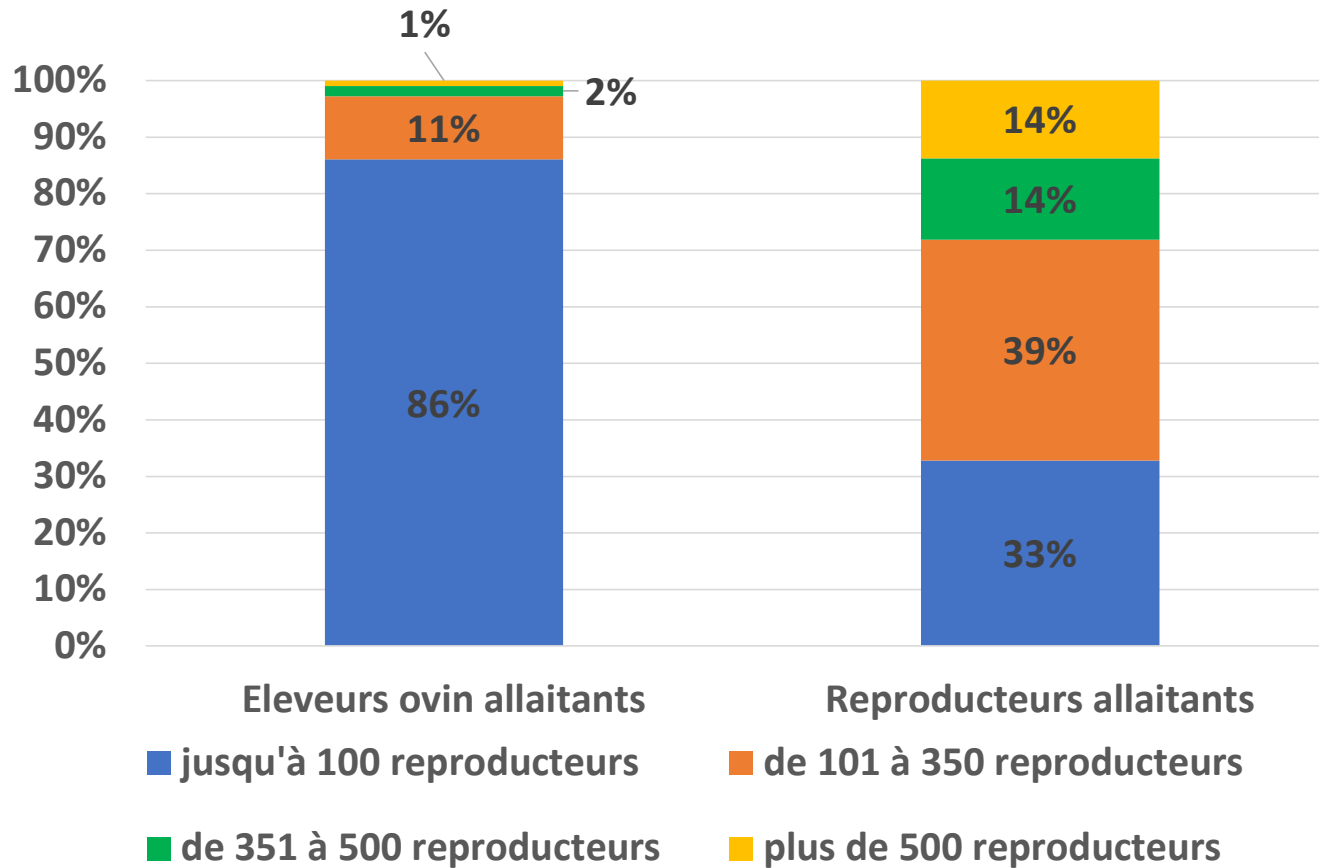


## La taille moyenne des troupeaux ovins allaitants en Bourgogne Franche-Comté





# Taille des troupeaux, répartitions des élevages et des reproducteurs – Bourgogne Franche-Comté





## Combinaison d'ateliers animaux – Bourgogne Franche-Comté

	Ovins allaitants seuls	OV et Petits ruminants	OV et bovins	OV et granivores	OV et + 2 ateliers animaux
Côte-d'Or	38%	3%	55%	2%	2%
Doubs	43%	16%	24%	*	8%
Jura	43%	11%	30%	*	9%
Nièvre	25%	3%	67%	2%	4%
Haute-Saône	43%	*	48%	5%	*
Saône-et-Loire	27%	1%	66%		5%
Yonne	43%	7%	42%	*	6%
T-de-Belfort	57%	*	*		
Bourgogne Franche Comté	33%	4%	57%	4%	4%

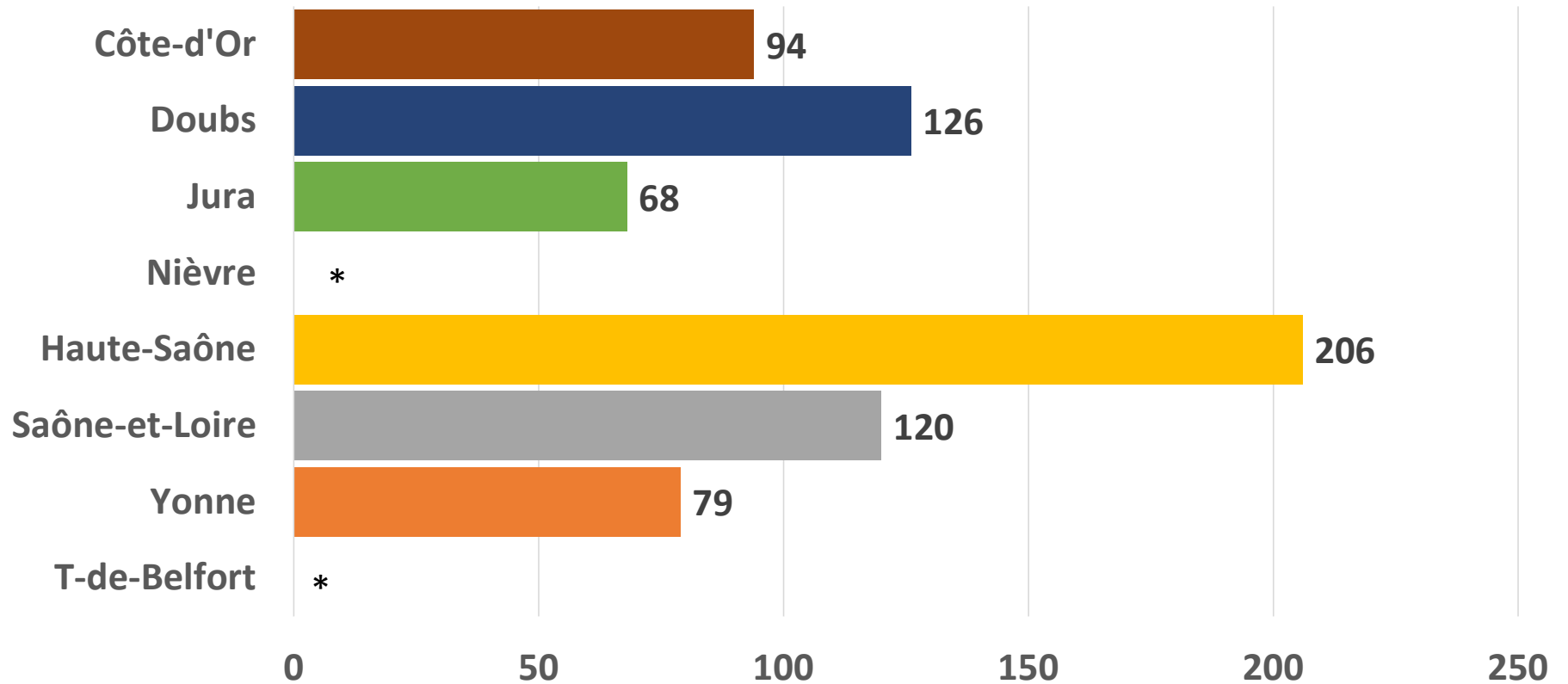


# L'élevage ovin laitier en Bourgogne Franche-Comté

	Éleveurs ovins laitiers	Reproducteurs ovins laitiers
Côte-d'Or	9	843
Doubs	5	632
Jura	6	408
Nièvre	*	*
Haute-Saône	5	1 028
Saône-et-Loire	10	1 198
Yonne	5	394
T-de-Belfort	*	*
Bourgogne Franche Comté	44	4 810



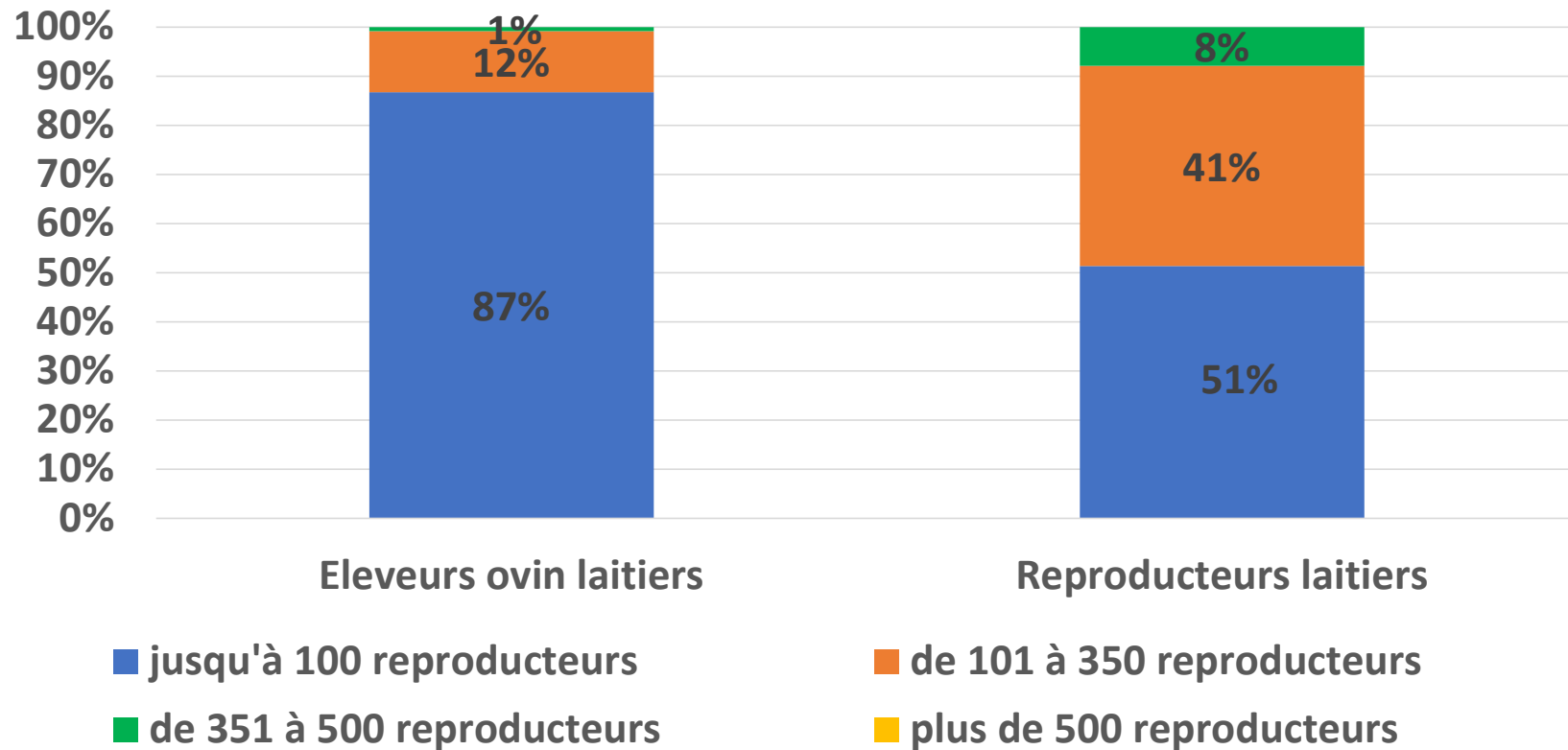
## La taille moyenne des troupeaux ovins laitiers en Bourgogne Franche-Comté







# Taille des troupeaux, répartitions des élevages et des reproducteurs – Bourgogne Franche-Comté





## Combinaison d'ateliers animaux – Bourgogne Franche-Comté

	Ovins laitiers seuls	OL et Petits ruminants	OL et bovins	OL et granivores	OL et + 2 ateliers animaux
Côte-d'Or	44%	*	*		*
Doubs	*			*	*
Jura	*	*			
Nièvre	*		*	*	
Haute-Saône	*		*	*	*
Saône-et-Loire	*	*	50%	*	*
Yonne	*	*	*	*	
T-de-Belfort					*
<b>Bourgogne Franche Comté</b>	<b>27%</b>	<b>16%</b>	<b>25%</b>	<b>20%</b>	<b>11%</b>