

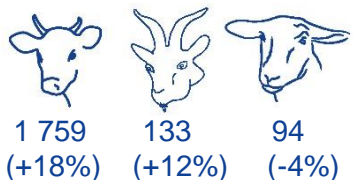


# Le dispositif de contrôle des machines à traire

2019 vs 2020

2020


**+ 16% de saisies en ferme**  
Contrôles par espèces



**OPTI'**  
*Traite*

**38 360** contrôles  
**756** agents qualifiés  
518 jours entre  
deux contrôles

**-3% de saisies en ferme**  
Contrôles par espèces




**CERTI'**  
*Traite*

**1986** contrôles  
et 340 contre-visites  
**53** agents qualifiés

**DEPOS'**  
*Traite*

**1266** contrôles  
**123** agents qualifiés


**+9% de saisies en ferme**  
Contrôles par espèces



**NET'**  
*Traite*

**566** contrôles  
**92** agents qualifiés

**-2% de saisies en ferme**  
Contrôles par espèces



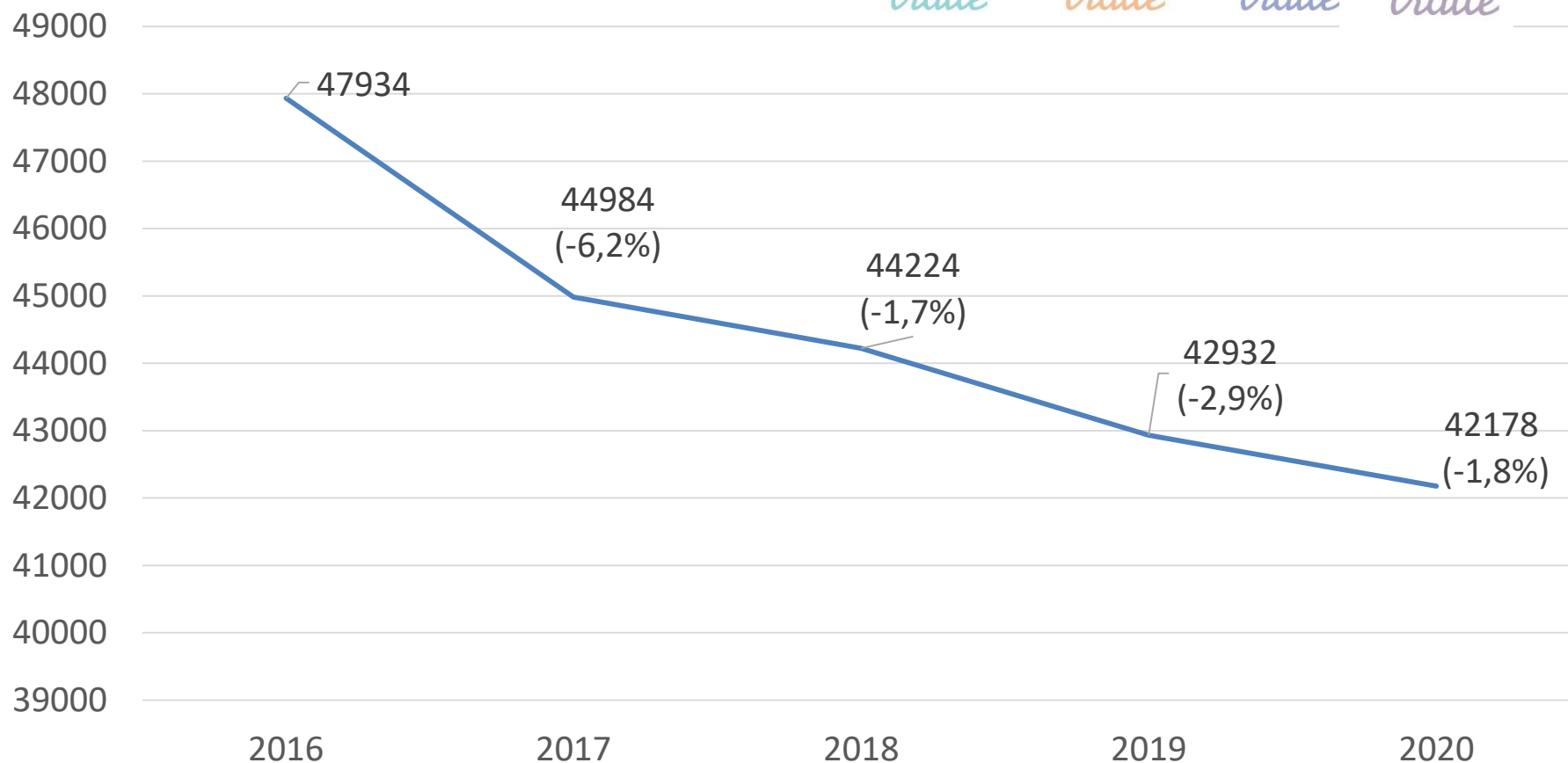


# Nombre de contrôles

2016-2020



Nombre de contrôles **OPTI'** **DEPOS'** **CERTI'** **NET'**  
*Traite* *Traite* *Traite* *Traite*



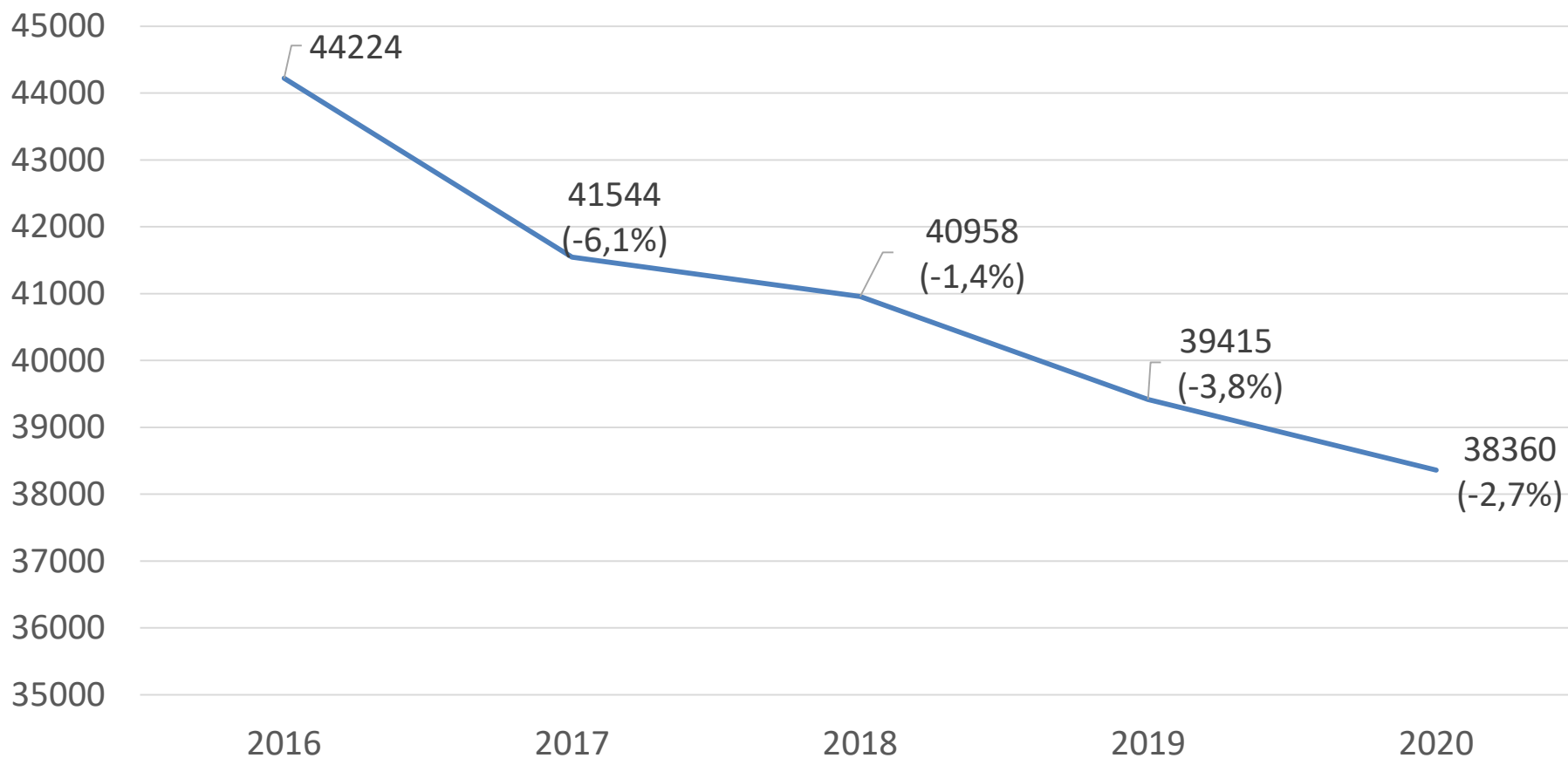


# Nombre de contrôles

2016-2020



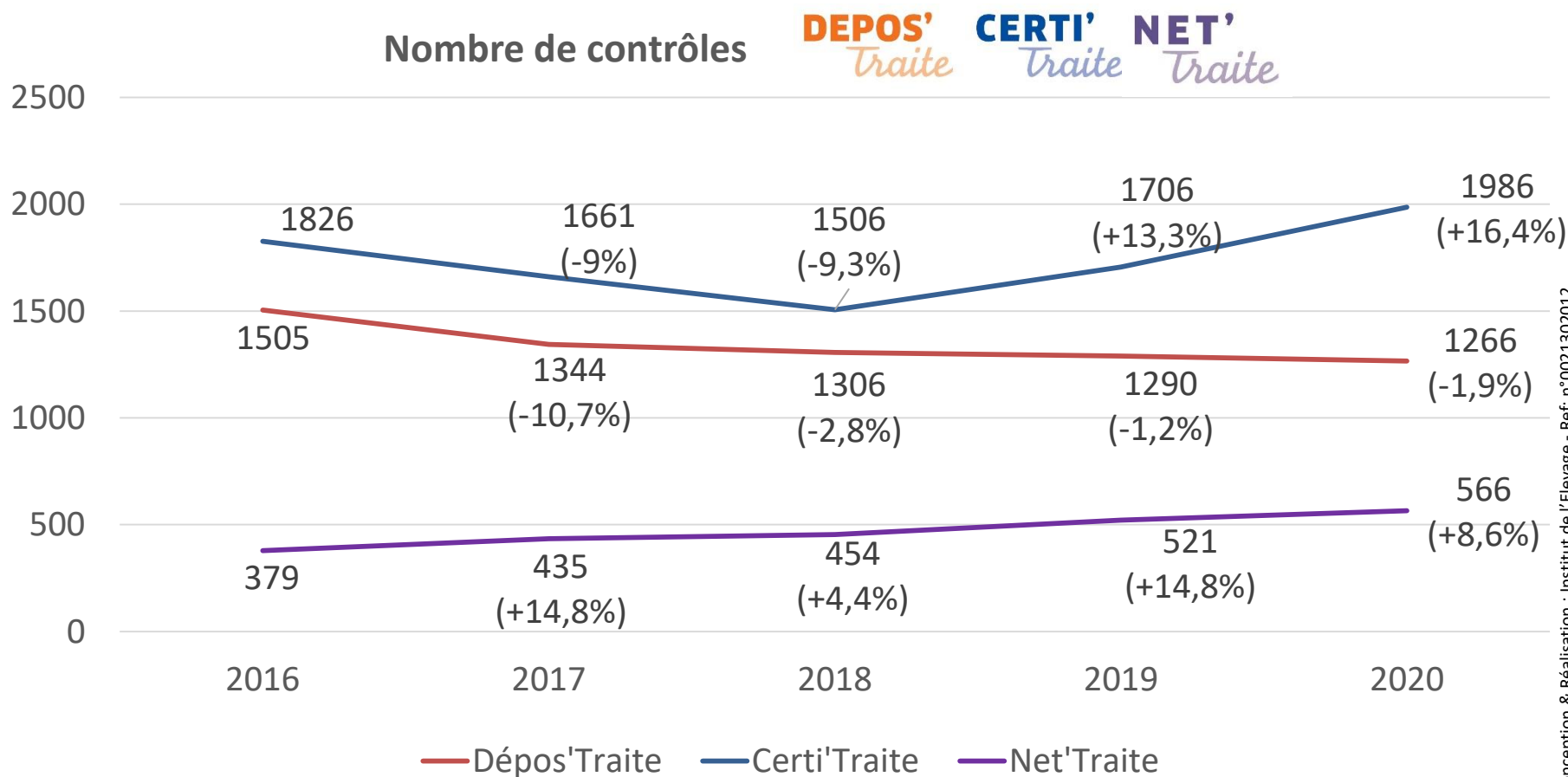
Nombre de contrôles **OPTI'**  
*Traite*





# Nombre de contrôles

2016-2020



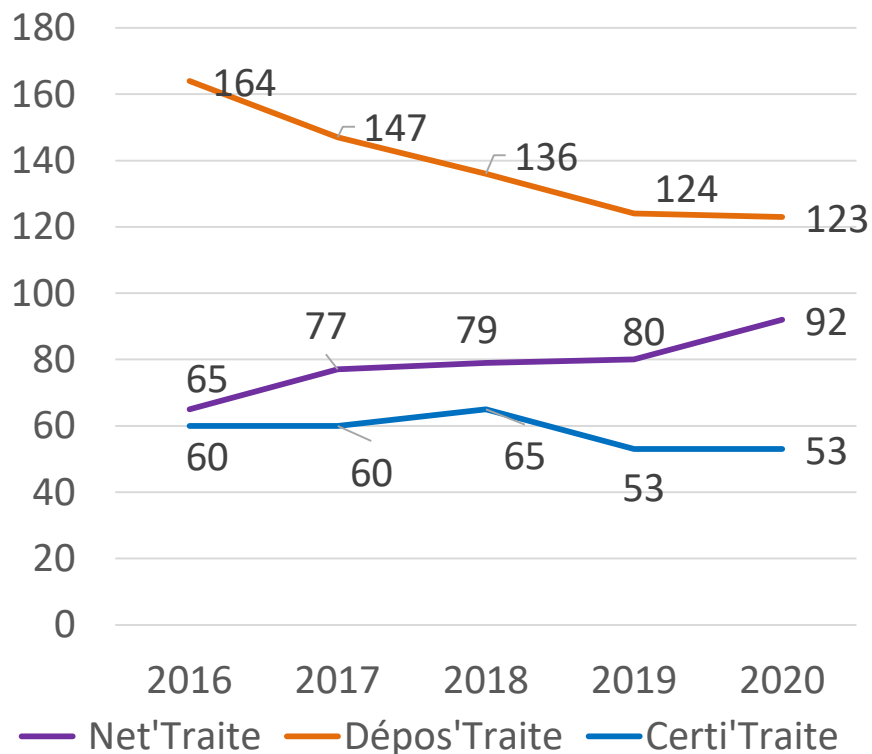


# Nombre d'agents qualifiés

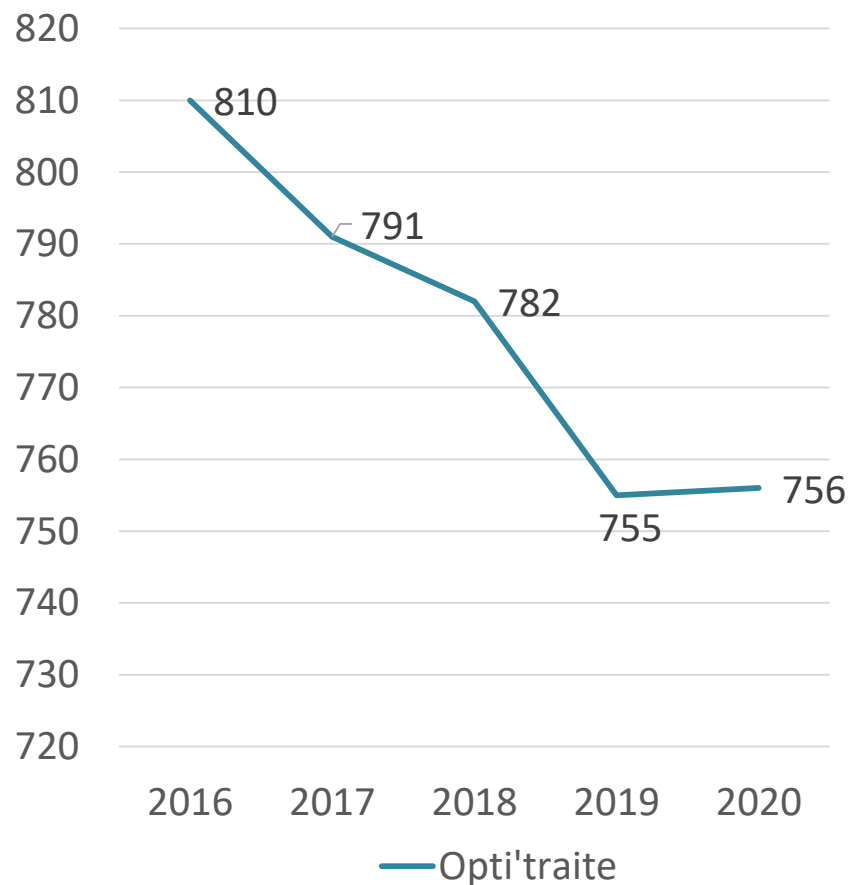
2016-2020



Nombre d'agents qualifiés Net'Traite, Dépos'Traite, Certi'Traite



Nombre d'agents qualifiés Opti'Traite



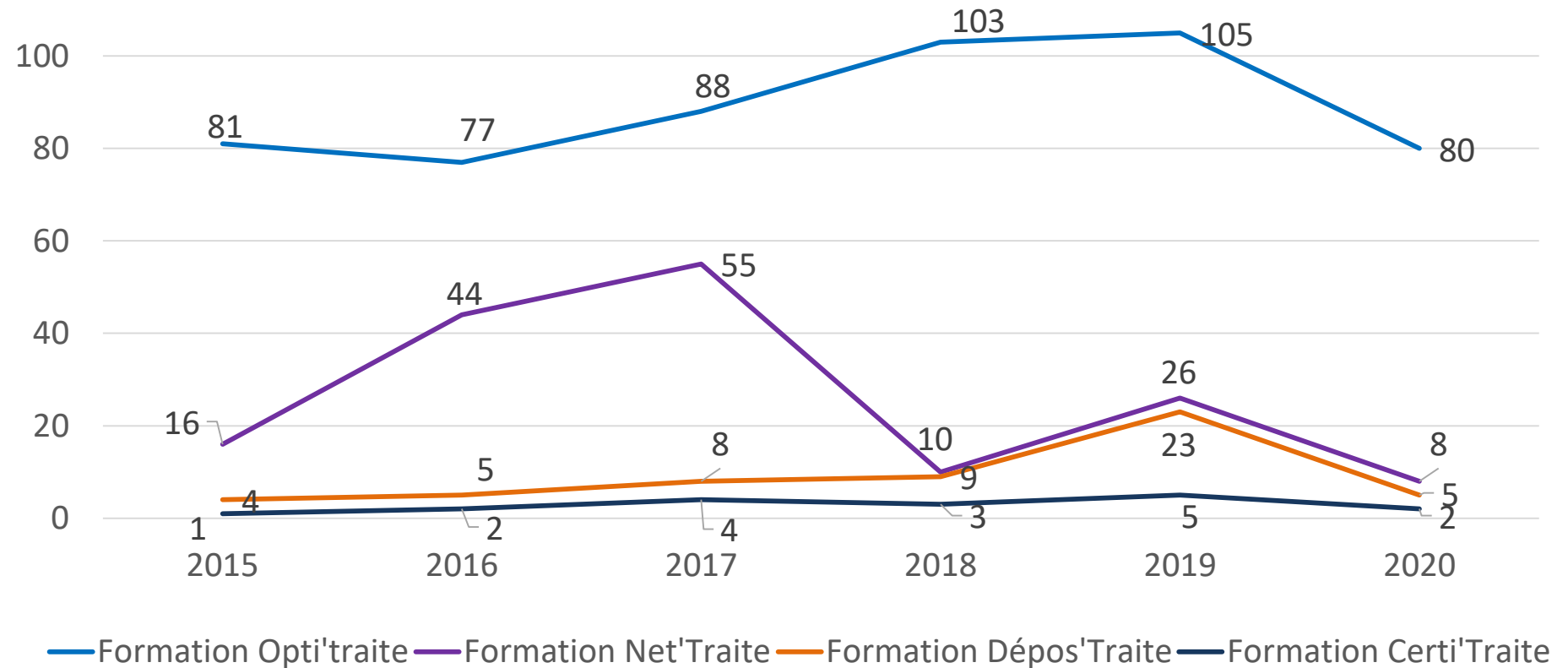


# Nombre d'agents qualifiés formés

2016-2020



## Nombre d'agents formés





# Les meilleurs taux de satisfaction

2020



1. Réserve réelle **97,6 %** (=> 98,7 % après intervention)
2. Niveau de vide **94,0%** (=> 99,0% après intervention)

**CERTI'**  
*Traite*

**1986** contrôles  
**53** agents qualifiés

1. Rinçage **89,8 %** (=> 92,6% après intervention)
2. Prélavage **85,9 %** (=>90,3% après intervention)
3. Durée étape de lavage **85,0 %** (=>88,1% après intervention)

**OPTI'**  
*Traite*

**38 360** contrôles  
**756** agents qualifiés  
518 jours entre  
deux contrôles

1. Réserve réelle **93,3 %** (=> 95,6 % après intervention)
2. Niveau de vide **88,5 %** (=> 98,6 % après intervention)

**DEPOS'**  
*Traite*

**1266** contrôles  
**123** agents qualifiés

1. Temporisation en l'absence de lait **89,7%** (=> 91,9% après intervention)

**NET'**  
*Traite*

**566** contrôles  
**92** agents qualifiés

# Les principaux points de vigilance

2020



1. **Conformité lavage 27,3 % NS**  
(=> 13,1 % NS après intervention)
2. **Lactoduc 18,1% NS** (=> 7,4 %NS  
après intervention)

1. **Faisceaux trayeurs 44,0 % NS** (=>  
24,2 % NS après intervention)
2. **Régulation du vide 26,0 % NS** (=>  
5,6 % NS après intervention)

**OPTI'**  
*Traite*

**38 360** contrôles  
756 agents qualifiés  
518 jours entre  
deux contrôles

**CERTI'**  
*Traite*

**1986** contrôles  
53 agents qualifiés

**DEPOS'**  
*Traite*

**1266** contrôles  
123 agents qualifiés

**NET'**  
*Traite*

**566** contrôles  
92 agents qualifiés

1. **Examens visuels 46,4 % NS** (=> 37,2  
% NS après intervention)
2. **Température 35,2 % NS** (=> 31,5 %  
NS après intervention)
3. **Concentration 34,9 % NS** (=> 22,3 %  
NS après intervention)

1. **Durée du cycle 50,7% NS**  
(=> 21,3 % NS après  
intervention)



# Les meilleurs taux de satisfaction



2020



1. Réserve réelle **97,5 %** (=> 98,8 % après intervention)
2. Niveau de vide **94,6 %** (=> 99,1 % après intervention)

**OPTI'**  
*Traite*

**33 070** contrôles  
756 agents qualifiés

1. Réserve réelle **93,5 %** (=> 95,9 % après intervention)
2. Niveau de vide **89,0 %** (=> 98,7 % après intervention)

**CERTI'**  
*Traite*

**1759** contrôles  
49 agents qualifiés

**DEPOS'**  
*Traite*

**1168** contrôles  
121 agents qualifiés

1. Rinçage **89,4 %** (=> 92,4 % après intervention)
2. Prélavage **86,2 %** (=> 90,7 % après intervention)
3. Durée étape de lavage **83,8%** (=> 87,0 % après intervention)

**NET'**  
*Traite*

**448** contrôles  
84 agents qualifiés

1. Temporisation en l'absence de lait **89,6%** (=> 92 % après intervention)



# Les principaux points de vigilance

2020



1. **Conformité lavage 26,0% NS** (=> 12,7 % NS après intervention)
2. **Lactoduc 18,6% NS** (=> 7,2 %NS après intervention)

**OPTI'**  
*Traite*

**33 070** contrôles  
756 agents qualifiés

1. **Faisceaux trayeurs 43,3 % NS** (=> 23,9 % NS après intervention)
2. **Régulation du vide 25,4 % NS** (=> 5,2 % NS après intervention)

**CERTI'**  
*Traite*

**1 759** contrôles  
49 agents qualifiés

**DEPOS'**  
*Traite*

**1 168** contrôles  
121 agents qualifiés

1. **Examens visuels 50,1 % NS** (=> 39,9 % NS après intervention)
2. **Concentration 35,6 % NS** (=> 23,5 % NS après intervention)
3. **Température 35,4 % NS** (=> 31,5 % NS après intervention)

**NET'**  
*Traite*

**448** contrôles  
84 agents qualifiés

1. **Durée de cycle 49,7% NS** (=>20,2% NS après intervention)



# Les meilleurs taux de satisfaction

2020



1. Réserve réelle **99,2%** ( $\Rightarrow$  99,2 % après intervention)
2. Niveau de vide **85,7%** ( $\Rightarrow$  96,2 % après intervention)

**OPTI'**  
*Traite*

**2 691** contrôles  
329 agents qualifiés

1. Réserve réelle **91,3 %** ( $\Rightarrow$  93,8 % après intervention)
2. Niveau de vide **82,4 %** ( $\Rightarrow$  97,7 % après intervention)

**CERTI'**  
*Traite*

**133** contrôles  
37 agents qualifiés

**DEPOS'**  
*Traite*

**98** contrôles  
31 agents qualifiés

1. Rinçage **93,9 %** ( $\Rightarrow$  93,9 % après intervention)
2. Durée étape de lavage **90,4%** ( $\Rightarrow$  91,6 % après intervention)
3. Prélavage **84,3%** ( $\Rightarrow$  89,2 % après intervention)

**NET'**  
*Traite*

**84** contrôles  
19 agents qualifiés

1. Temporisation en l'absence de lait **90,8%** ( $\Rightarrow$  91,8% après intervention)



# Les principaux points de vigilance

2020



1. **Conformité lavage 42,4% NS** (=> 20,9 % NS après intervention)
2. **Faisceaux trayeurs 42,4 % NS** (=> 18,6 % NS après intervention)

**OPTI'**  
*Traite*

2 691 contrôles  
329 agents qualifiés

1. **Faisceaux trayeurs 54,5 % NS** (=> 34,1 % NS après intervention)
2. **Régulation du vide 37,2 % NS** (=> 8,1 % NS après intervention)

**CERTI'**  
*Traite*

133 contrôles  
37 agents qualifiés

**DEPOS'**  
*Traite*

98 contrôles  
31 agents qualifiés

1. **Examens visuels 37,8 % NS** (=> 28 % NS après intervention)
2. **Température 30,1 % NS** (=> 26,5 % NS après intervention)
3. **Concentration 29,3 % NS** (=>12,2 % NS après intervention)

**NET'**  
*Traite*

84 contrôles  
19 agents qualifiés

1. **Durée du cycle 62,2% NS** (=>34,7% NS après intervention)



# Les meilleurs taux de satisfaction

2020



1. Réserve réelle 95,7 % (=> 96,8 % après intervention)
2. Niveau de vide 94,7 % (=> 100 % après intervention)

**OPTI'**  
*Traite*

2 599 contrôles  
162 agents qualifiés

1. Réserve réelle 93,1 % (=> 93,7 % après intervention)
2. Niveau de vide 89,0 % (=> 97,7 % après intervention)

**CERTI'**  
*Traite*

94 contrôles  
15 agents qualifiés

**DEPOS'**  
*Traite*

Non concerné

1. Durée étape de lavage 88,2 % (=> 96 % après intervention)
2. Rinçage 85,3 % (=> 92,0 % après intervention)
3. Prélavage 84,8 % (=> 88,0 % après intervention)

**NET'**  
*Traite*

34 contrôles  
11 agents qualifiés



# Les principaux points de vigilance

2020



1. **Conformité lavage 27,7 % NS** (=> 9,7 % NS après intervention)
2. **Faisceaux trayeurs 19,1 % NS** (=> 4,3 % NS après intervention)

**CERTI'**  
*Traite*

**94** contrôles  
15 agents qualifiés

1. **Température 40,0 % NS** (=> 40,0 % NS après intervention)
2. **Concentration 39,4 % NS** (=> 34,6 % NS après intervention)
3. **Effets mécaniques 20,6 % NS** (=> 19,2 % NS après intervention)

**OPTI'**  
*Traite*

**2 599** contrôles  
162 agents qualifiés

1. **Faisceaux trayeurs 42,1 % NS** (=> 16,8 % NS après intervention)
2. **Régulation du vide 21,0 % NS** (=> 7,7 % NS après intervention)

**DEPOS'**  
*Traite*

**Non concerné**

**NET'**  
*Traite*

**34** contrôles  
11 agents qualifiés



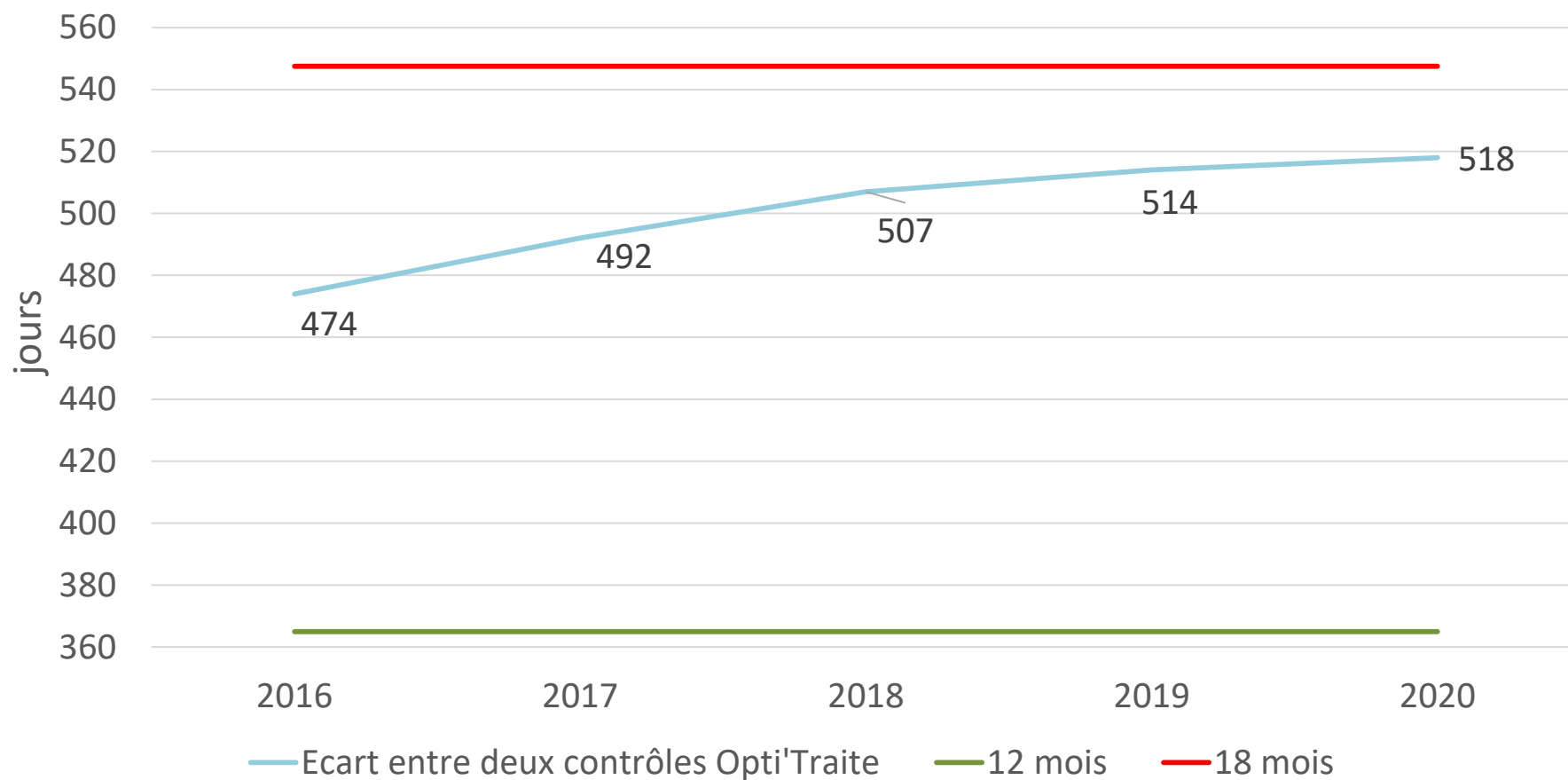
# Ecart entre deux contrôles Opti'Traite

2016-2020



## OPTI' Traite

### Ecart entre deux contrôles Opti'Traite (Toutes espèces)





# Ecart entre deux contrôles Opti'Traite

2020







Ecart entre deux contrôles

**OPTI'**  
*Traite*

**Jours**

**Mois**

Toutes espèces 	518	17,3
Bovins 	522	17,4
Ovins 	496	16,5
Caprins 	488	16,3





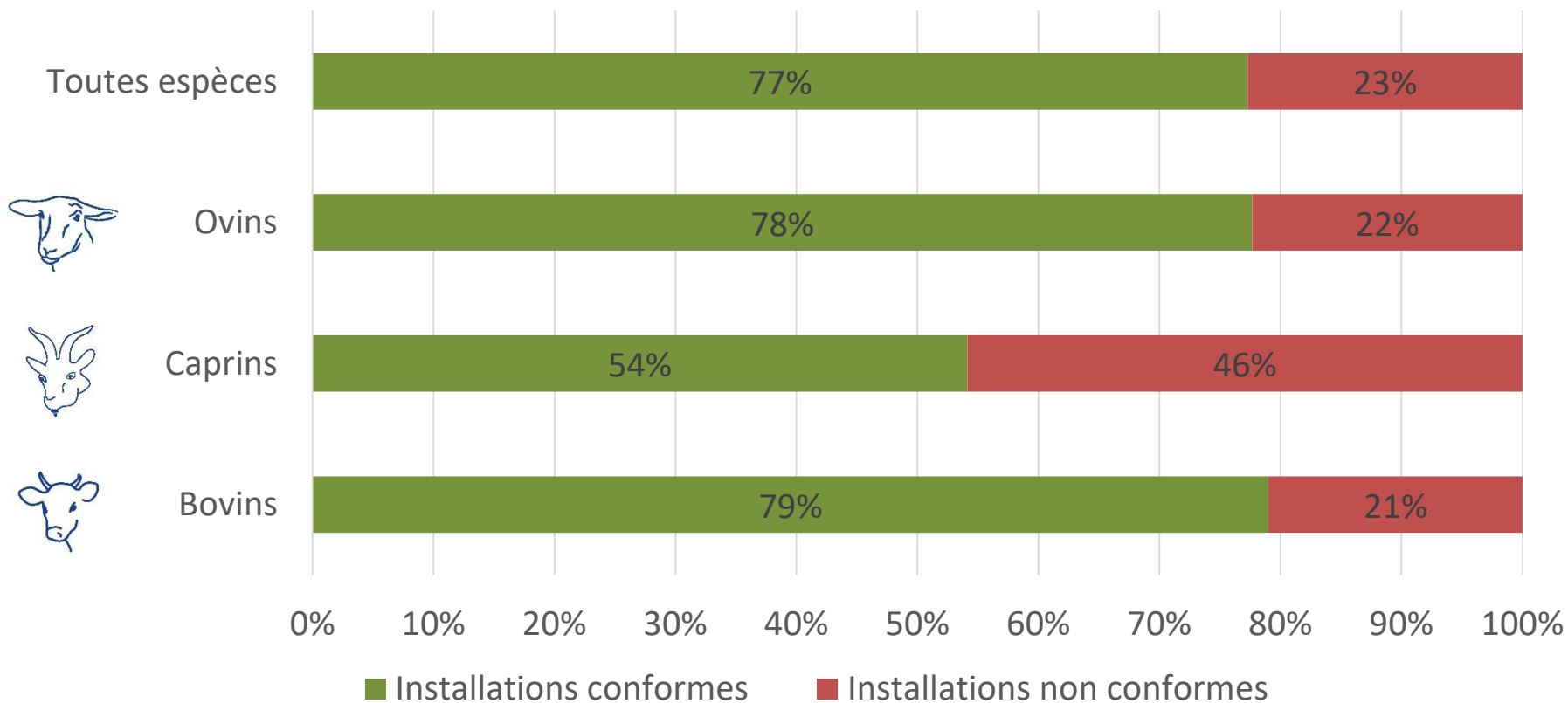
# Conformité des installations par espèce

2020



**CERTI'**  
*Traite*<sup>®</sup>

## Conformité des installations





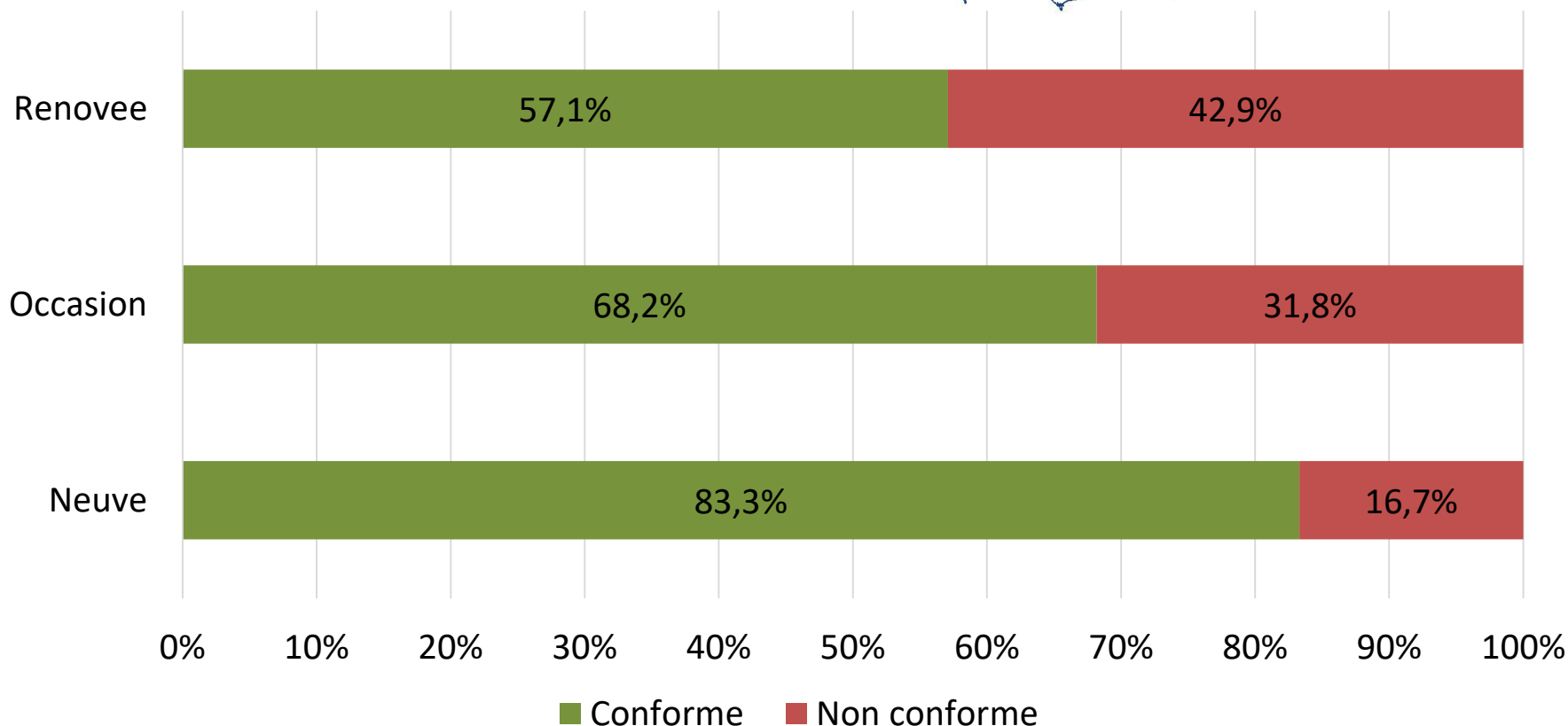
# Conformité et objet de la vérification

2020



**CERTI'**  
*Traite*<sup>®</sup>

## Conformité et objet de la vérification





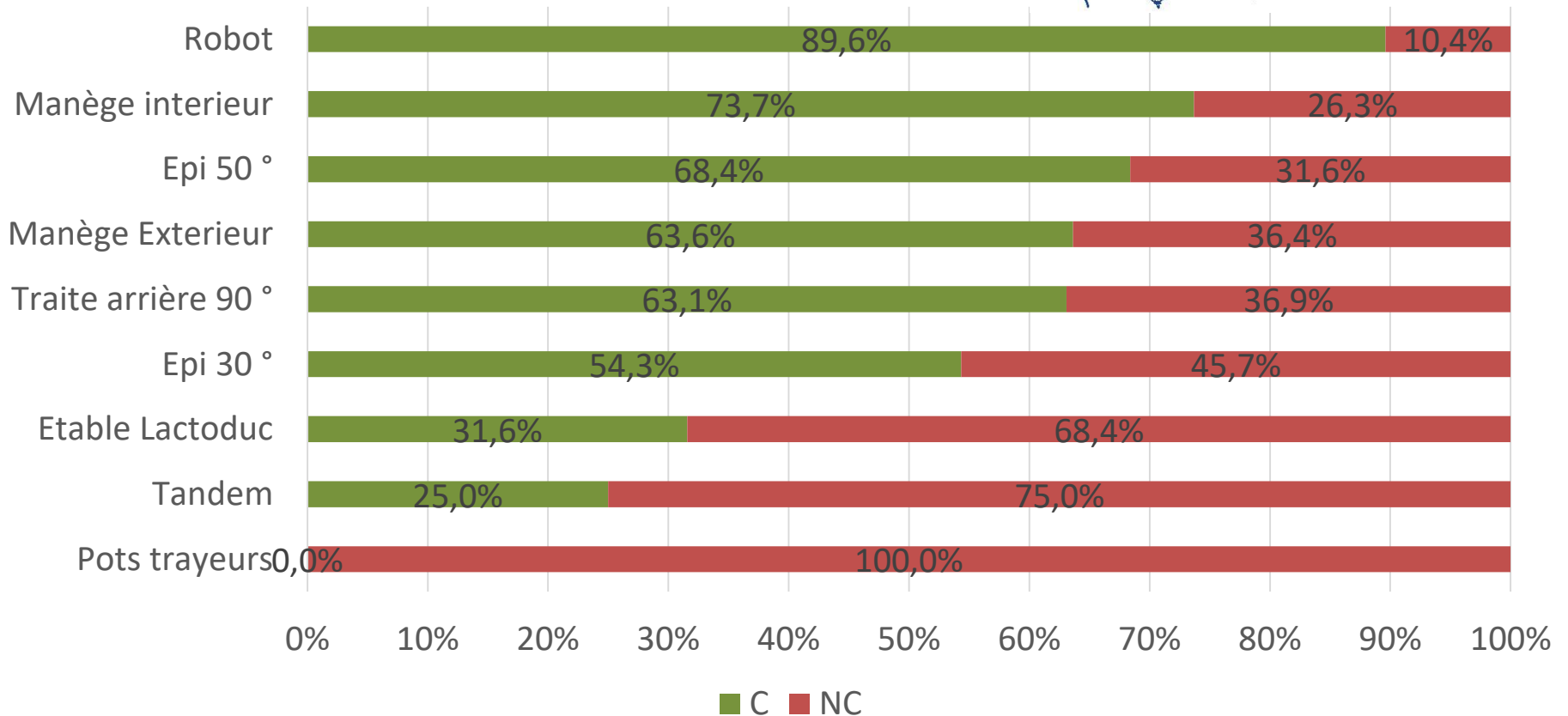
# Conformité des installations

2020



**CERTI'**  
*Traite*<sup>®</sup>

## Conformité des installations





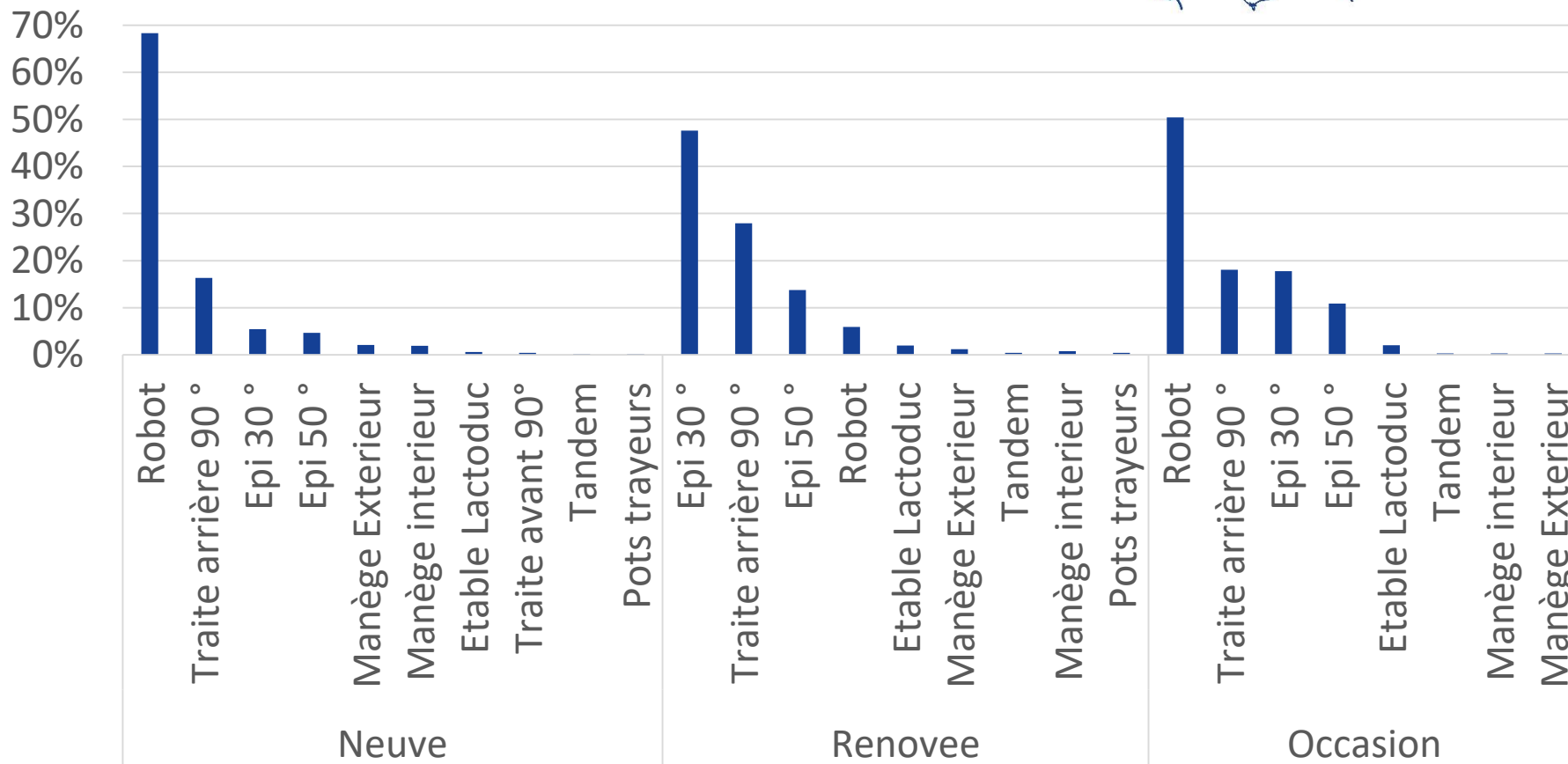
# Types d'installations

2020



**CERTI'**  
*Traite*<sup>®</sup>

Types d'installations en Certi'Traite





# Nombre de postes

2020



**CERTI'**  
*Traite*<sup>®</sup>

## Nombre de postes

