


Compte rendu annuel sur l'insémination artificielle ovine

Campagne 2024



Collection

Résultats

Responsable de la rédaction :

Stéphanie COPPIN (Institut de l'Élevage)

Équipe de rédaction :

Stéphanie COPPIN (Institut de l'Élevage)

Mise en page :

Mélanie COLOMBEL (Institut de l'Élevage)

COMPTE RENDU ANNUEL
SUR
L'INSÉMINATION ARTIFICIELLE OVINE
CAMPAGNE 2024

Décembre 2025

Compte rendu réalisé par S. COPPIN et M. COLOMBEL

SOMMAIRE

	Pages
- La campagne d'I.A. 2024	3
- Tableau 1 : Évolution des effectifs I.A. ovine en France	4
- Figure 1 : Évolution de l'I.A. ovine en France	4
- Tableau 2 : Développement de l'I.A. selon le type de production	5
- Tableau 3 : Répartition des I.A. selon le type de béliers et de femelles	5
- Tableau 4 : Production de doses d'I.A. ovines au cours de l'année	6
- Figure 2 : Répartition mensuelles des I.A. ovines sur l'année 2024 selon le type d'activité	7
- Figure 3 : Carte de répartition des I.A. mises en place en 2024	8
- Tableau 5 : I.A. par races de béliers – Ensemble des inséminations	9
- Figure 4 : Évolution des I.A. pour les activités laitières et allaitantes	10
- Tableau 6 : I.A. par races de béliers selon le type de femelle support	11
- Tableau 7 : I.A. par races de bélier selon le type de semence	12
- Figure 5 : Répartition des I.A. par race selon le type de semence	13
- Tableau 8 : Taux de fertilité par race de bélier et type de femelle	14
- Liste des centres – Renseignements administratifs	15-17

La campagne d'I.A. ovine en 2024

Une activité stable

2024 connaît une stabilisation d'activité avec une hausse de 0,4% par rapport à l'année précédente (Tableau 1). La filière laitière représente 72,5 % des I.A. contre 27,5 % pour la filière allaitante (Tableau 3). Au total, 598 028 IA ont été mises en place ce qui représente près de 41 % du cheptel de brebis laitières contre 76 177 IA soit 2,3 % du cheptel allaitant. Au total, l'I.A. ovine concerne de l'ordre de 14% des brebis (Tableau 2).

Une activité saisonnée

En ovin lait, 91 % de l' I.A. ovine laitière est concentrée sur 6 mois – d'avril à septembre (Tableau 4 et Figure 2). À eux seuls les mois de mai et juin représentent plus de 50 % de l'activité (26,4 % pour mai et 27,2 % pour juin). Si on compare à la répartition de l'activité en 2010, on peut souligner la forte évolution de la répartition des I.A. laitières avec une diminution du pic de juin et une augmentation en avril et en mai.

En ovin allaitant, l'activité est plus étalée avec toutefois une plus grande concentration au cours du 1^{er} semestre. La période de mars à juillet représente plus des 2 tiers de l'activité d' I.A. ovines allaitantes. Si on ajoute les mois de février et d'août c'est près de 85 % de l'activité. Le « pic » est pour le mois de juin avec 16,4 % des IA annuelles.

D'un point de vue géographique, il y a peu de changement d'une année sur l'autre (Figure 3). 2 départements comptabilisent plus de 100 000 I.A. et 4 départements présentent un nombre d'I.A. entre 10 000 et 100 000. L'Aveyron reste le premier département par le nombre d'IA suivi du Tarn et des Pyrénées-Atlantiques. Complétés de la Lozère et de la Haute-Loire, ces 5 départements représentent plus de 90 % des I.A. ovines nationales. À l'inverse, 30 départements (32% des départements) ne présentent aucune activité d' I.A. ovine et pour près de 50% des départements français l'activité est inférieure à 100 doses mises en place.

5 races réalisent 80 % des I.A. ovines

Sur le plan racial (Tableau 5 et figure 4), la Lacaune lait conforte encore sa place de 1^{ère} race utilisatrice d' I.A. avec près de 60% des I.A. françaises (439 960 I.A. en 2024). Les races Manech Tête Rousse, LV GID et Lacaune Viande dépassent ou avoisinent les 40 000 I.A. Les races Suffolk, Berrichon du Cher, Mouton Charollais, Basco-Béarnaise et Blanche du Massif Central ont réalisé plus de 10 000 I.A. Au total, 18 races différentes sont présentes dans les 8 centres de production de semence actifs en 2023 en France.

Une utilisation contrastée du type de supports femelles et de semence

Les femelles support sont de type laitier pour 89% des I.A. réalisées contre 11% de type allaitant. Les béliers de 9 races sont utilisés sur les deux supports femelles, tandis que 4 le sont uniquement sur support laitier et 5 uniquement sur support allaitant.

La semence est utilisée en mélange pour 24% des I.A. et en paternité pour 76% des I.A. 13 races réalisent des I.A. de mélange et 16 réalisent des I.A. de paternité.

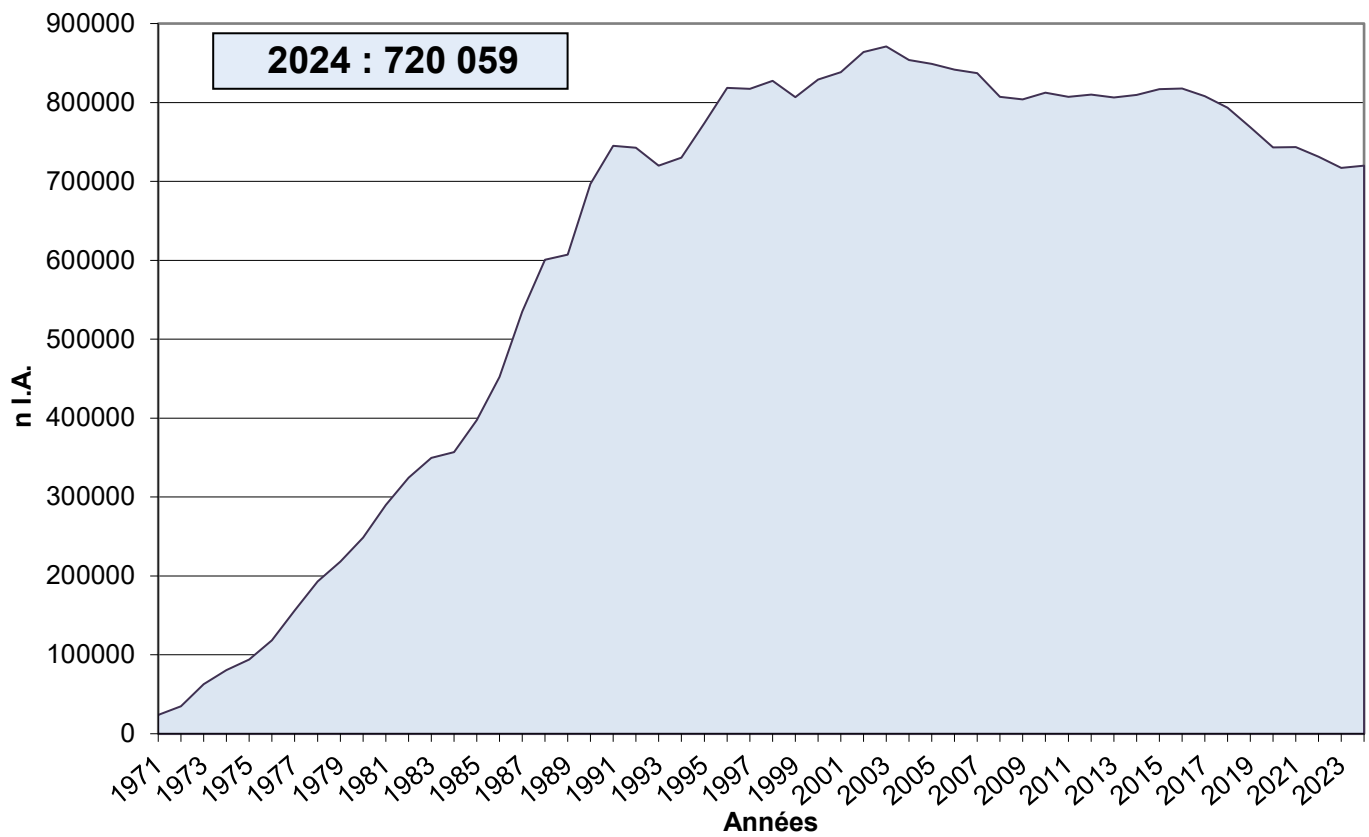
Une fertilité variable

En ovin allaitant, la fertilité moyenne s'échelonne de 44% à 61% pour les lacaune GID, contre 52% à 68% chez les ovins laitiers pour les adultes.

TABLEAU 1 : Évolution des effectifs I.A. ovine en France

Années	Effectifs	Variation	
	n I.A.	n	%
1980	248 641	30 381	14%
1985	397 523	148 882	60%
1990	696 955	299 432	75%
1995	773 961	77 006	11%
2000	828 900	54 939	7%
2005	848 691	19 791	2%
2010	812 477	-36 214	-4%
2015	816 850	4 373	1%
2020	742 915	-73 935	-9%
2021	743 379	464	0%
2022	731 080	-11 835	-2%
2023	717 008	-14 072	-2%
2024	720 059	3 051	0,4%

FIGURE 1 : Évolution de l'I.A. ovine en France



I.

TABLEAU 2 : Développement de l'I.A. selon le type de production

Races brebis	Inséminations	Cheptel National Brebis *	% d'I.A.
Laitières	598 028	1 449 000	41,3
Allaitantes	76 177	3 354 900	2,3
Ensemble	674 205	4 803 900	14,0

Source : Dispositif Génétique - Chiffres clés Ruminants 2024

TABLEAU 3 : Répartition des I.A. selon le type de béliers et de femelles

Support femelle	FEMELLES LAIT	FEMELLES VIANDE	Total
Béliers			
BELIERS Lait	488 627	0	488 627
BELIERS Viande	128 487	56 867	185 578
Total	617 338	56 867	674 205

TABLEAU 4 : Production de doses d'I.A. ovines au cours de l'année

a) Comparaison entre types d'activités du centre

Activité	Laitière 2024		Allaitante 2024		
	Mois	Effectifs	%	Effectifs	%
Janvier		3219	0,5%	1007	1,3%
Février		7715	1,3%	4306	5,7%
Mars		24552	4,1%	8914	11,7%
Avril		72756	12,2%	13010	17,1%
Mai		157844	26,4%	9158	12,0%
Juin		162393	27,2%	12509	16,4%
Juillet		53564	9,0%	11340	14,9%
Août		71177	11,9%	5558	7,3%
Septembre		25395	4,2%	4610	6,1%
Octobre		12952	2,2%	2370	3,1%
Novembre		4998	0,8%	2578	3,4%
Décembre		1463	0,2%	817	1,1%
Total		598 028	100,0%	76 177	100,0%

b) Comparaison et variation 2024/2023 : Ensemble des I.A.

Mois	2024		2023		Variation 24/23	
	Effectifs	%	Effectifs	%	Effectifs	%
Janvier	4 602	0,6	5 961	1,4	-1 359	-22,8
Février	13 378	1,8	10 957	3,5	2 421	22,1
Mars	37 571	5,2	43 801	5,7	-6 230	-14,2
Avril	98 315	13,6	83 022	8,9	15 293	18,4
Mai	179 193	24,7	167 183	19,7	12 010	7,2
Juin	182 118	25,1	189 683	29,1	-7 565	-4,0
Juillet	68 433	9,4	61 942	12,0	6 491	10,5
Août	80 627	11,1	74 358	11,9	6 269	8,4
Septembre	32 689	4,5	36 995	4,6	-4 306	-11,6
Octobre	17 022	2,3	11 933	2,0	5 089	42,6
Novembre	8 510	1,2	7 406	0,7	1 104	14,9
Décembre	2 448	0,3	2 426	0,5	22	0,9
Total	724 906		695 667		29 239	4,2

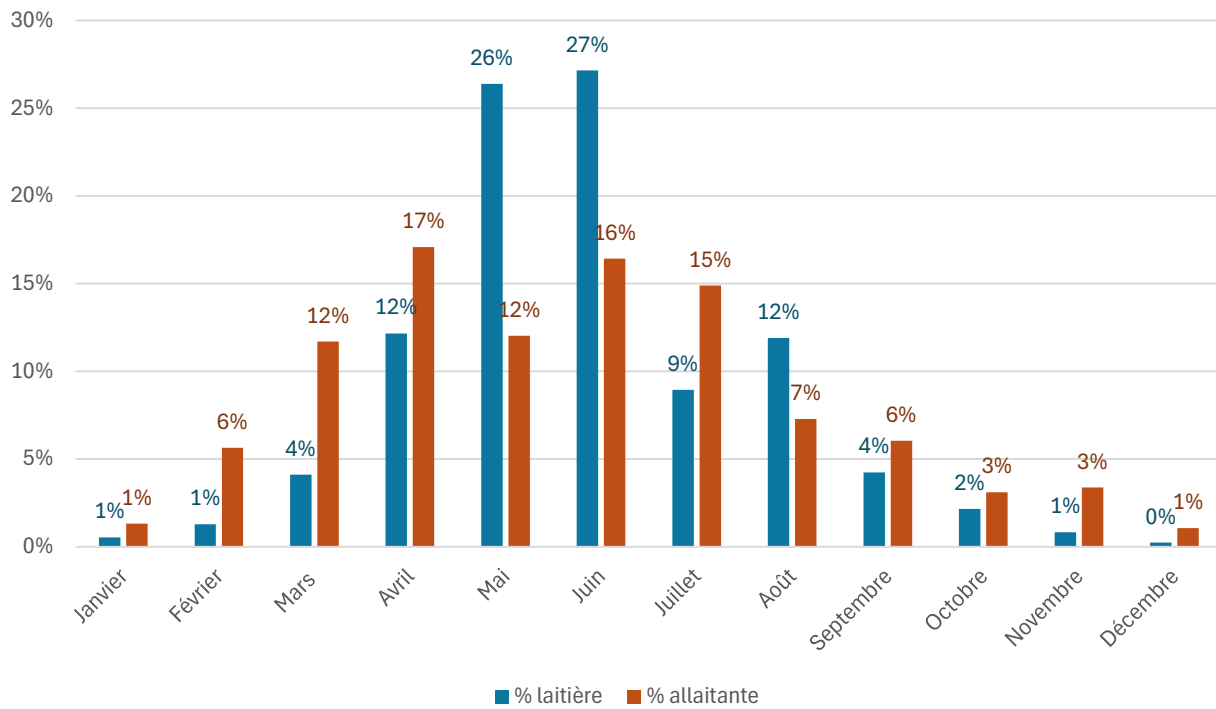
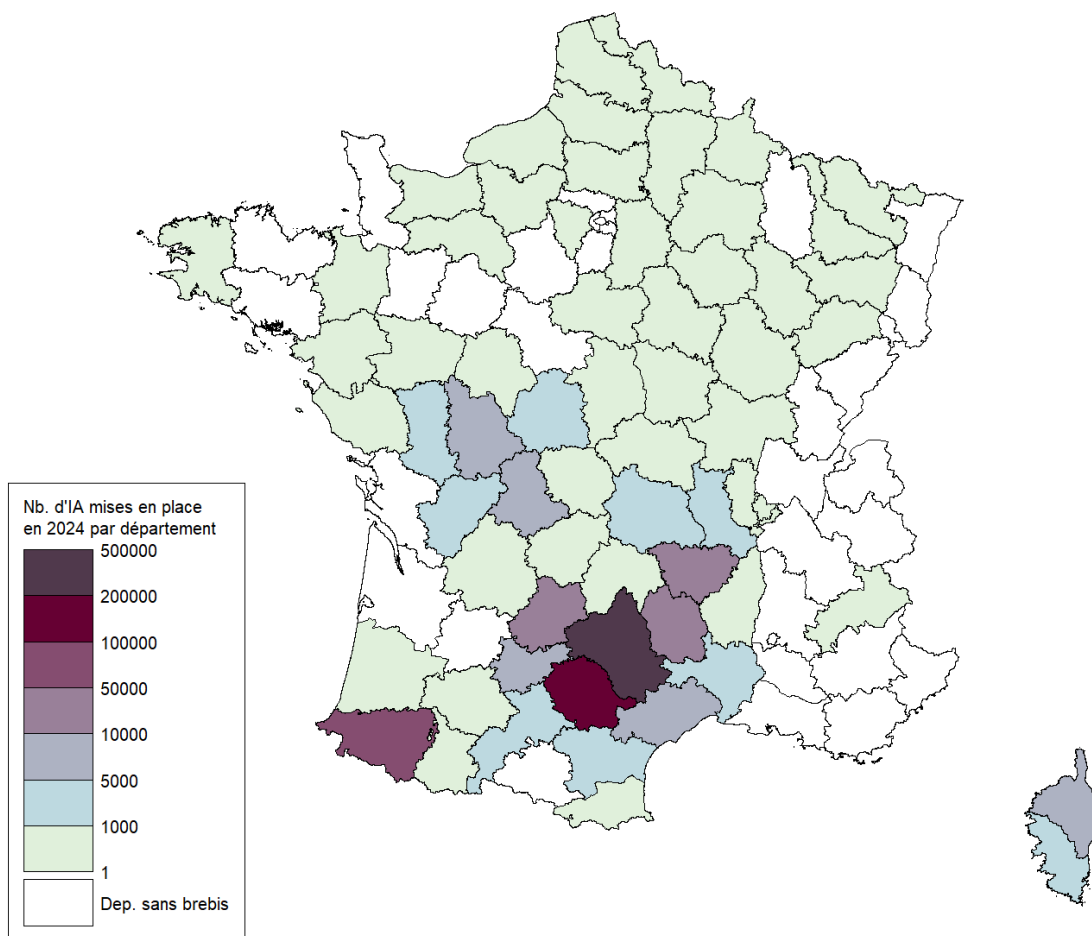
FIGURE 2 : Répartition mensuelles des I.A. ovines sur l'année 2024 selon le type d'activité

FIGURE 3 : Carte de répartition des I.A. mises en place en 2024

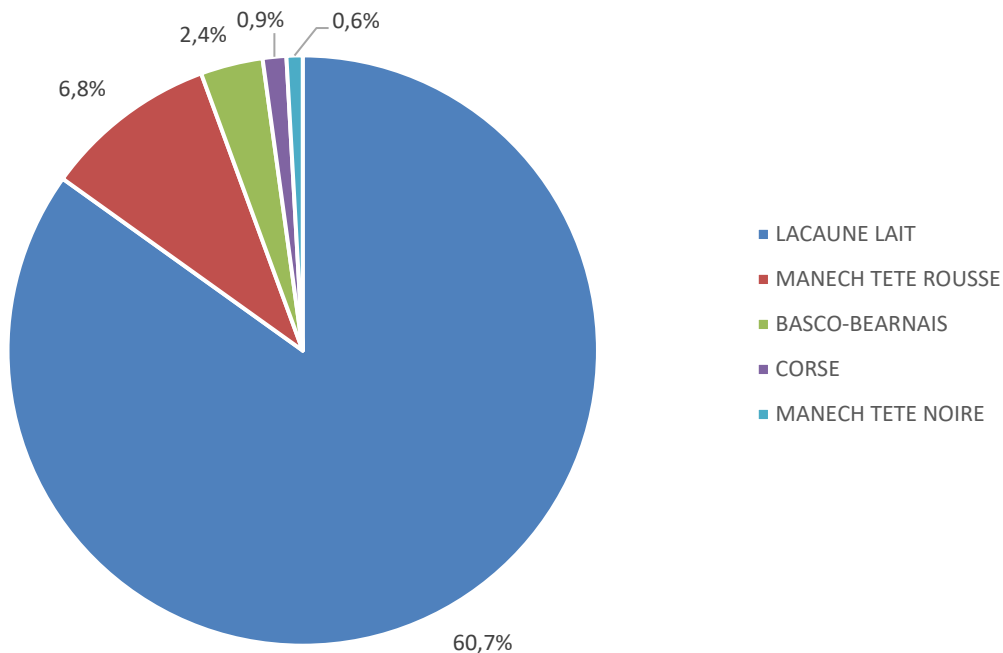


TABEAU 5 : I.A. par races de béliers – ensemble des inséminations

Classement	Race béliers	Nb I.A.	% I.A.
1	LACAUNE LAIT	439 960	60,7%
3	MANECH TETE ROUSSE	49 326	6,8%
4	LV GID	41 672	5,7%
5	LACAUNE viande	39 932	5,5%
6	SUFFOLK	32 117	4,4%
7	BERRICHON DU CHER	27 026	3,7%
8	MOUTONS CHAROLLAIS	24 753	3,4%
9	BASCO-BEARNAIS	17 699	2,4%
10	BLANC DU MASSIF CENTRAL	10 097	1,4%
11	ROUGE DE L'OUEST	9909	1,4%
12	ILE DE FRANCE	7841	1,1%
13	CORSE	6700	0,9%
14	MANECH TETE NOIRE	4584	0,6%
15	ROMANE	3924	0,5%
16	TEXEL	2983	0,4%
17	MOUTONS VENDEENS	2848	0,4%
18	CAUSSES DU LOT	2145	0,3%
19	LIMOUSINE	720	0,1%
20	LV OVITEST	509	0,1%
21	MONTAGNE NOIRE	128	0,0%
22	BERRICHON DE L'INDRE	33	0,0%

FIGURE 4 : Évolution des I.A. pour les activités laitières et allaitantes

I.A. mises en place par races de béliers - laitiers



I.A. mises en place par races de béliers - allaitants

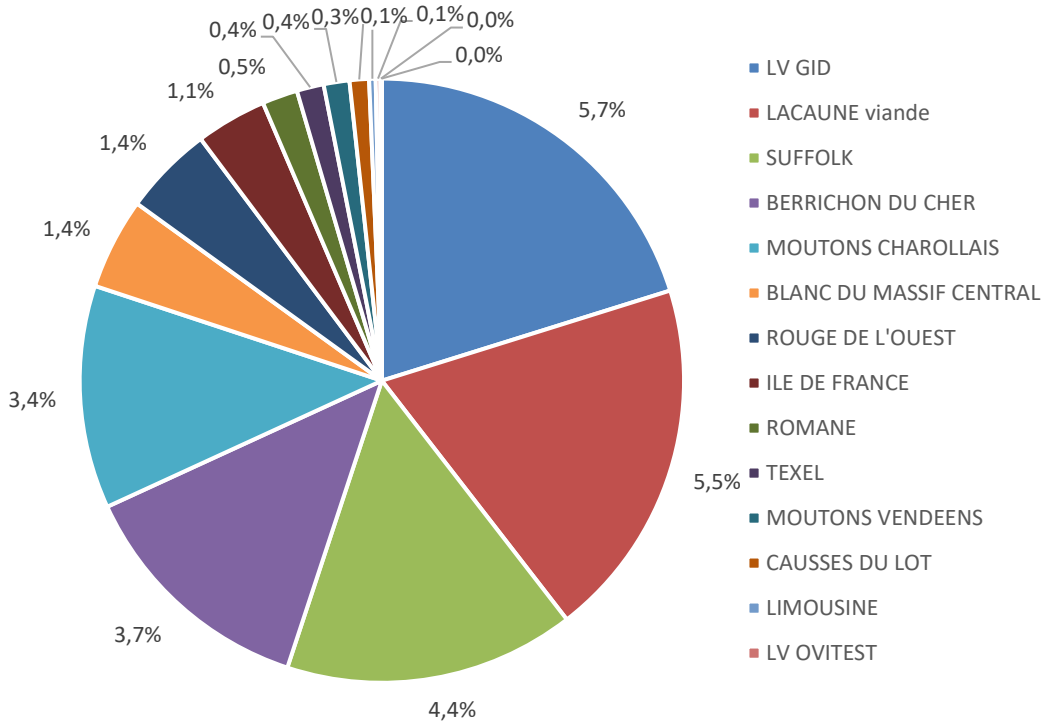


TABLEAU 6 : I.A. par races de béliers selon le type de femelle support

Race béliers	Type femelle support	
	lait	viande
BASCO-BEARNAIS	17 699	
BERRICHON DE L'INDRE		33
BERRICHON DU CHER	22 573	3334
BLANC DU MASSIF CENTRAL	1 108	8 969
CAUSSES DU LOT		2 145
CORSE	6700	
ILE DE FRANCE	272	1 859
LACAUNE LAIT	410 318	
LACAUNE viande	30 700	6 080
LIMOUSINE		720
LV GID	31 484	10 188
LV OVITEST		509
MANECH TETE NOIRE	4 584	
MANECH TETE ROUSSE	49326	
MONTAGNE NOIRE	117	11
MOUTONS CHAROLLAIS	12 868	10 618
MOUTONS VENDEENS		2 848
ROMANE		553
ROUGE DE L'OUEST	4 334	3 365
SUFFOLK	25 147	3 523
TEXEL	108	2 112
Total	598 028	76 177

TABLEAU 7 : I.A. par races de béliers selon le type de semence

Race béliers	Type de semence	
	mélange	paternité
BASCO-BEARNAIS		17 699
BERRICHON DE L'INDRE	33	
BERRICHON DU CHER	25 251	1 775
BLANC DU MASSIF CENTRAL	2 918	7 179
CAUSSES DU LOT		2 145
CORSE		6 700
ILE DE FRANCE	2 175	5 666
LACAUNE LAIT	14 282	42 5678
LACAUNE viande	25838	14 094
LIMOUSINE	174	546
LV GID	33 701	7 971
LV OVITEST		509
MANECH TETE NOIRE		4 584
MANECH TETE ROUSSE		49 326
MONTAGNE NOIRE	128	
MOUTONS CHAROLLAIS	22 092	2 650
MOUTONS VENDEENS	1 797	1 051
ROMANE	675	3 249
ROUGE DE L'OUEST	9 292	617
SUFFOLK	31 302	732
TEXEL	2 295	668
Total	171 953	552 839

FIGURE 5 : Répartition des I.A. par race selon le type de semence

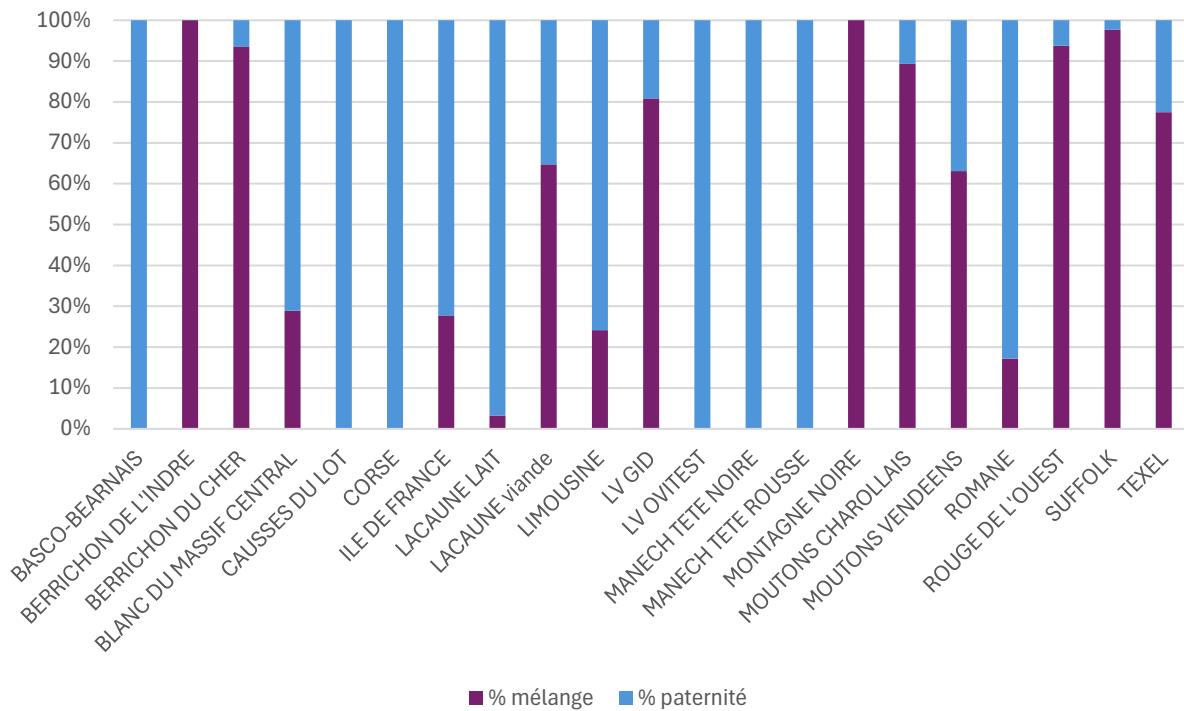


TABLEAU 8 : Taux de fertilité par race de bélier et type de femelle

Races	Type de femelle	Nb d'I.A.	Fertilité
CORSE	Adultes	6255	59%
ILE DE France		4 162	45%
TEXEL		1 179	44%
LACAUNE LAIT	Adultes		68 %
	Agnelles		72 %
LACAUNE GID	Adultes		61%
LACAUNE OT	Adultes		63%
MANECH TETE ROUSSE	Adultes	49211	57%
MANECH TETE NOIRE	Adultes	4163	52%
BASCO-BEARNAIS	Adultes	17114	53%

**LISTE DES CENTRES D'INSÉMINATION AYANT UNE ACTIVITE OVINE DE PREPARATION
DOSES DE SEMENCE**

Renseignements administratifs :

n	Dép	Désignation	Adresse	Téléphone	Nature Centre	Race des béliers présents
1	2	OSON @ : lharmann.oston@outlook.fr N° 02 168 999	Verdilly 02400 CHATEAU THIERRY L.HARMANN	03.23.69.15.94 Fax : 03.23.83.33.62	Ovin	Ile de France Texel Romane
2	12	Confédération @ : confederation-roquefort.cia@roquefort.fr @ : elevage@roquefort.fr N° 12 886 700	Le Bourguet 12400 VABRES L'ABBAYE Siège social : Confédération de Roquefort - BP 40348 36. avenue de la République 12103 MILLAU CEDEX P. GUIBERT (Centre)	05.65.98.10.80 05.65.59.22.00 Fax : 05.65.60.28.58	Ovin	Lacaune lait Lacaune viande Charollais Rouge de l'ouest Suffolk Lacaune Viande GID
3	12	CIA OVI-TEST @ : ovitest@unotec.net N° 12 238 999	La Glène 12780 SAINT LEONS Siège social : OVITEST ZI de la Cantaranne 5 rue de la Prade 12850 ONET LE CHATEAU S. LUCAS (Direction) P. GUILLOUX (Mise en place) J. CASELAS (Chef de Centre)	05.65.61.86.22 05.65.67.89.40 Fax : 05.65.67.89.48	Ovin	Lacaune lait Lacaune viande Berrichon du Cher Charollais Rouge de l'Ouest Suffolk
4	20	CORSIA @ : cooperative.corsia@gmail.com	Domaine de Casabianda 20270 ALERIA C. TAGLIOFERRI (Direction et Centre)	04.95.57.10.91 Fax : 04.95.57.14.48	Ovin	Corse
5	31	ARTERRIS (TERRE OVINE) @ : criopvc@gmail.com N° 31 113 999	Route de Langlade 31450 POMPERTUZAT F. RIALLAND (Centre)	05.61.81.75.88	Ovin	Activité de mise en place suite à la fermeture du centre de production
6	43	CIA - GIE U.S. R.O.M. @ : giebmc@wanadoo.fr N° 43 112 999	Paysat Bas Mazeyrat d'Allier 43300 LANGEAC L. BOYER (Chef de Centre)	04.71.77.14.14 Fax : 04.71.77.08.02 04.73.92.76.87	Ovin	Blanc Massif Central Limousine Préalpes Mérinos d'Arles

7	46	NATERA (OVILOT) @ : ovins@capel.fr N° 46 110 999	"Magnens" 46240 Lunegarde Siège social : 267 avenue Pierre Sépard 46502 CAHORS Siège adm. : 4 et 7 rue des Artisans 46500 Gramat L. RIVES (Directeur) P. DUCARLET (Mise en place)	05.65.31.12.05 05 65 20 55 00 Fax: 05 65 20 55 28 05.65.38.75.03 Fax: 05.65.33.20.65	Ovin	Causses du Lot
8	64	CDEO Coopérative cdeo.ordiarp@wanadoo.fr N° 64 371 999	CDEO – Quartier Ahetzia 64130 ORDIARP C.ANDRE (Directrice)	05.59.28.05.87 Fax : 05.59.28.19.90	Ovin	Basco-Béarnaise Manech Tête Noire Manech Tête Rousse Berrichon du Cher Charollais
9	87	INSEM-OVIN @ : contact@insemovin.com N° 87 201 999	Maison Neuve ; 11 allée du Breuil 87430 VERNEUIL/VIENNE Siège social : idem Siège adm. : Tutejoie 86500 MONTMORILLON J. PASCAL (Resp. du centre)	05.55.00.14.62 Fax : 05.55.00.12.04 05.49.83.30.46	Ovin	Suffolk Charollais. Charmoise Romanov Ile de France Rouge de l'Ouest Suffolk. Texel. Vendéen

QUELQUES ADRESSES UTILES :

LNCR - Laboratoire de contrôle des reproducteurs 13 rue Jouet - BP 65 - 94703 MAISONS ALFORT CEDEX laurence.guilbert-julien@lncr.org	 +33 (0)1 43 53 51 16  +33 (0)6 02 14 70 77
ANIO - secrétariat administratif (Institut de l'Elevage) CS 52637 - 31321 CASTANET-TOLOSAN CEDEX anio@idele.fr	 05 61 75 44 44  06 60 41 36 21
Bergerie Nationale - CEZ CEZ/Bergerie Nationale Gwladys ESTEVE : gwladyes.esteve@educagri.fr Parc du Château CS 40609 - 78514 Rambouillet Cédex	 01 61 08 68 59  06 26 7741 59
ELIANCE FORMATION (Formation IA) 149 rue de Bercy - 75595 PARIS CEDEX 12 Directrice : Cécile HOGUIN Cecile.hoguin@eliance.fr	www.eliance-formation.fr
Races de France 149 rue de Bercy -75595 PARIS CEDEX 12 contact.rdf@racesdefrance.fr ; www.racesdefrance.fr	 01 40 04 52 81
Ministère de l'Agriculture et de la Souveraineté Alimentaire– DGFPE – Bureau lait. produits laitiers et sélection animale 3 rue Barbet de Jouy - 75349 PARIS 07 SP	 01 49 55 49 55
Ministère de l'Agriculture et de la Souveraineté Alimentaire – DGAL – Bureau de la santé animale 251 rue de Vaugirard - 75732 PARIS CEDEX 15	 01 49 55 84 61
Cryobanque Nationale (secrétariat exécutif) Institut de l'Elevage Département Génétique -149 rue de Bercy - 75595 PARIS CEDEX 12 delphine.duclos@idele.fr	 01 40 04 52 84
C.O.R.A.M. (Collectif des Races de Massifs) Contact coram@racesdefrance.fr ; www.races-montagnes.com CS 52637 – 31321 CASTANET-TOLOSAN CEDEX	 05 61 75 44 49
ELIANCE 149 rue de Bercy - 75595 PARIS CEDEX 12 www.eliance.fr	 01 40 04 53 90
France Génétique Elevage 149 rue de Bercy - 75595 PARIS CEDEX 12 france-genetique-elevage@france-genetique-elevage.fr www.france-genetique-elevage.org	 01 40 04 52 02

Collection
Résultats

Édité par :
l'Institut de l'Élevage
149 rue de Bercy
75595 Paris Cedex 12
www.idele.fr
Décembre 2025

Dépôt légal :
4e trimestre 2025
© Tous droits réservés
à l'Institut de l'Élevage
Réf. 0025 200 006
ISSN 1773-4738



Compte rendu annuel sur l'insémination artificielle ovine

Campagne 2024

L'année 2024 fait état d'une d'activité stable pour l'insémination artificielle ovine (IA), avec une très légère hausse de +0,4 2 % par rapport à 2023. L'IA concerne environ 14 % des brebis en France, avec une forte saisonnalité, notamment en ovin laitier où 91 % des IA sont réalisées entre avril et septembre.

Le paysage géographique reste stable : cinq départements concentrent plus de 90 % de l'activité, l'Aveyron en tête.

Côté génétique, la Lacaune Lait reste la race la plus utilisée, devant la Manech Tête Rousse et la Lacaune Viande. L'IA concerne très majoritairement des supports femelles laitiers et les trois-quarts des doses utilisent de la semence en paternité.

Enfin, la fertilité reste est plus variable mais aussi plus basse dans la filière allaitante.

Ce rapport dresse un état des lieux complet de l'IA ovine en France et en souligne les dynamiques techniques, géographiques et génétiques.

Contact :
Gilles.lagriffoul@idele.fr

Décembre 2025
Réf. 0025 200 006
ISSN 1773-4738

www.idele.fr

