



SYSTEMES OVINS DE L'OUEST

DES RÉFÉRENCES POUR LE CONSEIL ET LA PROSPECTIVE

CONJONCTURE 2013



RESEAUX
D'ELEVAGE



POITOU-CHARENTES
PAYS DE LA LOIRE
BRETAGNE



INSTITUT DE
L'ELEVAGE



AGRICULTURES
& TERRITOIRES
CHAMBRES D'AGRICULTURE

Sommaire

SPÉCIALISÉ PROLIFIQUE	S1
SPÉCIALISÉ INTENSIF en zone de plaine	S2
SPÉCIALISÉ INTENSIF - Grand troupeau	S3
SPÉCIALISÉ SEMI EXTENSIF en zone de plaine	S4
SPÉCIALISÉ SEMI EXTENSIF en zone défavorisée	S5
SPÉCIALISÉ EXTENSIF tout herbe	S6
SPÉCIALISÉ EXTENSIF - GAEC	S7
OVINS CULTURES EN BERGERIE quasi intégrale	C1
OVINS CULTURES INTENSIF	C2
OVINS BOVINS VIANDE SEMI EXTENSIF	B1
GAEC OVINS-BOVINS VIANDE SEMI EXTENSIF	B2
OVINS RACE PROLIFIQUE ET BOVINS LAIT à quota limité	L1
OVINS RACE HERBAGÈRE ET BOVINS LAIT à quota limité	L2
OVINS VOLAILLES	H1

Ont contribué à ce dossier...

• Rédaction :

Vincent Bellet, Nathalie Augas, Dominique Varin, Olivier Pagnot, Oriane Cholvy, Gilles Clénet, Laurent Fichet, Stéphane Migné, Alain Gouédard

• Maquette :

Valérie Lochon

INDICATEURS ECONOMIQUES

	Indicateurs Exploitation € par UMO										Indicateurs Atelier ovin par brebis					Indicateurs Atelier ovin par kg de carcasse				Indicateurs Atelier ovin par ha SFPO		
	Produit brut	% primes	DPU/ha ⁽¹⁾ (€)	EBE/UMO	% PB	Revenu	% PB	Charges de structure /ha	Capital immobilisé ⁽²⁾ (K€)	Produit brut	Alimentation directe	Charges Surface fourragère	Frais d'élevage	Marge brute	Coût de production	Produit	Prix de revient 1,5 SMIC	Charges Surface fourragère	Marge brute	% PB		
S1	120 670	23	315	42 560	35	24 810	21	1 001	231	209	49	18	19	123	8,2	8,5	5,8	174	1 207	59		
S2	119 925	24	315	43 295	36	27 150	23	935	224	184	43	12	22	107	8,8	9,3	5,8	131	1 188	58		
S3	105 295	25	289	36 100	34	23 150	22	856	190	170	39	12	22	96	9,3	9,4	6,2	137	1 077	57		
S4	116 660	28	219	46 400	40	28 015	24	668	235	179	39	5	21	113	9,0	9,7	5,6	40	833	63		
S5	111 990	35	245	42 040	38	25 230	22	628	212	170	38	10	22	101	10,3	10,8	5,9	68	713	59		
S6	128 810	36	219	45 740	36	26 360	20	567	250	152	32	11	23	87	10,3	10,8	5,9	76	606	57		
S7	128 000	37	219	44 415	35	30 040	23	498	192	157	36	11	21	90	10,0	11,3	5,2	70	583	57		
C1	203 480	23	279	57 350	28	33 715	17	880	274	167	60	16	20	72	9,5	9,6	6,3	325	1 445	43		
C2	184 240	23	250	58 550	32	35 590	19	831	253	176	42	19	21	91	9,3	10,1	5,7	208	982	52		
B1	114 125	32	203	41 405	36	25 425	22	1 154	247	171	36	13	16	102	9,5	10,2	5,8	101	817	60		
B2	117 235	25	287	43 440	37	26 065	22	931	293	167	37	12	22	96	9,1	9,7	5,7	128	1 005	58		
L1	121 615	14	319	54 785	45	38 120	32	1 281	251	200	63	17	20	103	8,7	8,3	6,4	201	1 191	52		
L2	117 020	14	318	53 865	46	38 835	33	1 235	236	170	45	14	22	88	10,6	9,7	7,3	167	1 012	52		
HI	119 555	10	199	45 010	38	24 560	21	1 475	221	167	46	10	20	91	10,2	9,5	7,2	96	842	54		

⁽¹⁾ : après prélèvements et modulation

⁽²⁾ : valeur de reprise avec abattements de 35 % sur les bâtiments et 40 % sur le matériel



QUELQUES RÉFÉRENCES

PRODUITS		
Produits ovins	2013	2012
Agneaux S1 (Prolifique, Bzh) /kgc	6,10	6,05
Agneaux S2 (Intensif, PL) /kgc	6,44	6,20
Agneaux S3 (Intensif, 79) /kgc	6,43	6,07
Agneaux S4 (Herbager, PL) /kgc	6,34	6,07
Agneaux S5 (Herbager, PC) /kgc	6,39	6,22
Agneaux C2 (Contre-saison, PC) /kgc	6,47	6,31
Brebis Réforme (Bzh) /tête	50	50
Brebis Réforme (PL) /tête	65	65
Brebis Réforme (PC) /tête	65	65
Béliers Réforme /tête	80	75
Laine /kg	0,80	0,80
Achats Béliers (Bzh-PL) /tête	360	360
Achats Béliers (PC) /tête	450	450

Cultures	2013	2012
Céréales / tonne	155	200
Blé / tonne	165	220
Maïs / tonne	150	210
Tournesol / tonne	320	475
Colza / tonne	350	460

CHARGES		
Approvisionnement des surfaces	2013	2012
N / unité	1,20	1,18
P / unité	1,25	1,28
K / unité	0,52	0,51
Amendements / tonne	31,4	30,7
Semence Céréales / kg	0,90	0,87
Semence Prairies / ha	142	135
Semence Luzerne / ha	295	280
Semence Maïs / ha	167	160
Traitements Maïs / ha	95	95

Aliments du bétail	2013	2012
Céréales autoconsommées / tonne	155	200
Tourteau de Soja / tonne	460	420
CAMV / tonne	360	330
Aliment complet Agneau / tonne	320	310
Lait en poudre / kg	2,00	2,00
Minéraux (granulé) / kg	0,65	0,70
Minéraux (blocs) / brebis	2,20	2,30

Frais d'élevage	2013	2012
Eponge	3,9	3,9
Insémination	9,0	9,0
Echographie (PL)	1,1	1,1
Echographie (PC : 16)	0,9	0,9
Echographie (PC : 86 et 79)	1,0	1,0
Frais vétérinaires/brebis (Bzh-PL)	8,2	8,0
Frais vétérinaires/brebis (PC)	7,4	7,2
Tonte (brebis & agneaux) /brebis (Bzh-PL)	2,12	2,12
Tonte (brebis & agneaux) /brebis (PC)	1,77	1,77
Chien (charges annuelles)	265	265
Cotisations annuelles	285	285
Equarissage/brebis	0,32	0,32
Frais de Commerc. & Certification/brebis	2,70	2,65
Petit matériel / brebis	1,62	1,62
Paille / tonne	70	75

Cas-type S1

SPÉCIALISÉ PROLIFIQUE

1 personne - 55 ha - 450 brebis - Productivité 1,9 - 10 brebis/ha SFP

100 % des lactations et de l'engraissement des agneaux en bergerie,
50 % de maïs ensilage dans les fourrages stockés, céréales autoconsommées
et achat de complémentaire azoté pour les agneaux

LES RÉSULTATS ÉCONOMIQUES EN CONJONCTURE 2013

% /PB	LES PRODUITS	120 670 €
78 %	Ovins viande	93 965 €
	Ventes	85 260 €
	760 agneaux lourds de bergerie de 17,5 kg C. à 6,10 €/kg	81 130 €
	65 brebis de réforme à 50 €	3 250 €
	2 béliers de réforme à 80 €	160 €
	900 kg de laine à 0,80 €/kg	720 €
	Achat d'animaux	- 1 080 €
	3 béliers achetés à 360 €	- 1 080 €
	Aides	9 785 €
	Prime à la brebis : 450 têtes à 21,74 €	9 785 €
7 %	Grandes cultures	8 820 €
	Cession interne au troupeau : 556 q à 15,50 €	8 620 €
	Cession interne de semences	200 €
15 %	Autres aides	17 885 €
	Aides découplées : 55 ha à 315,20 €	17 335 €
	Franchise de modulation	550 €

% /PB	LES CHARGES	78 110 €
34 %	Charges opérationnelles	40 820 €
	Troupeau	67,6 €/brebis
	Concentrés	49 €/brebis 22 030 €
	Frais divers d'élevage	8 €/brebis 3 590 €
	Frais vétérinaires	7 €/brebis 3 330 €
	Achats de litière	3,3 €/brebis 1 470 €
	Surface fourragère	172 €/ha
	Engrais et amendements	102 €/ha 4 715 €
	Semences	51 €/ha 2 335 €
	Phytoprotecteurs	14 €/ha 665 €
	Fournitures pour fourrages	4 €/ha 185 €
	Productions végétales	278 €/ha
	Engrais et amendements	120 €/ha 1 080 €
	Phytoprotecteurs	94 €/ha 850 €
	Semences	64 €/ha 570 €
31 %	Charges de structure hors amortissements et frais financiers	37 290 €
	Main-d'oeuvre (MSA + salaires)	134 €/ha SAU 7 375 €
	Foncier	129 €/ha SAU 7 070 €
	Matériel	253 €/ha SAU 13 915 €
	Bâtiments et installations	13 €/ha SAU 695 €
	Autres charges	150 €/ha SAU 8 235 €

35 % EXCÉDENT BRUT D'EXPLOITATION 42 560 €

ANNUITÉS 16 930 €

AMORTISSEMENTS FRAIS FINANCIERS 13 580 € 4 170 €

DISPONIBLE POUR EXPLOITANT ET L'AUTOFINANCEMENT 25 630 €

RÉSULTAT COURANT 24 810 €



QUELQUES INDICATEURS ÉCONOMIQUES

Indicateurs Exploitation		Indicateurs Atelier (450 brebis)	
Produit brut/UMO	120 670 €	Produit Brut/brebis	209 €
EBE/PB	35 %	Alimentation directe/brebis	49 €
EBE/UMO	42 560 €	Alimentation directe/kg carcasse	1,5 €
Revenu agricole/UMO	24 810 €	Surface fourragère/ha	174 €
Charges de structure totales/ha	1 001 €	Surface fourragère/brebis	18 €
Charges de mécanisation totales/ha	333 €	Frais d'élevage/brebis	19 €
Annuités/EBE	40 %	Marge brute/produit	59 %
Marge de sécurité/EBE	18 %	Marge brute/brebis	123 €
		EBE/brebis	94 €



COÛT DE PRODUCTION

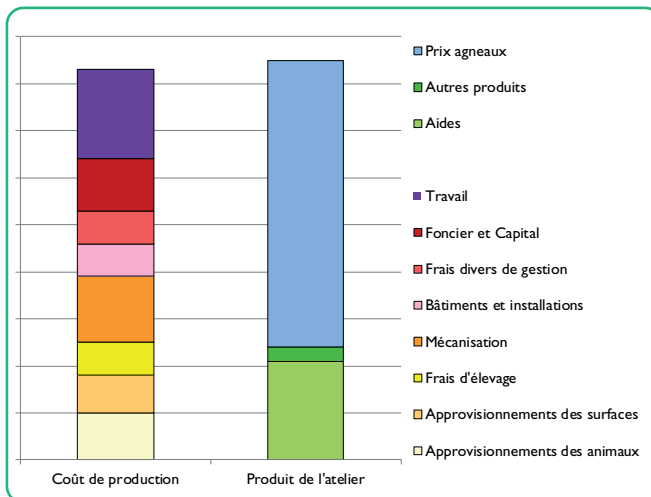
Produit ovin	8,5 €
Ventes	6,1 €
Autres produits	0,3 €
Aides	2,1 €

Coût de production	8,2 €
Aliments	1,0 €
Frais surfaces	0,8 €
Frais élevage	0,7 €
Mécanisation	1,4 €
Bâtiments	0,7 €
Frais divers & gestion	0,7 €
Foncier et capital *	1,0 €
Travail **	2,0 €

* Rémunération capital : 2,3 %

** Rémunération : 1,5 SMIC/UMO

kg vendus/UMO ov	13 330 kgc
------------------	------------



Prix de revient pour 1,5 SMIC	5,8 €
Rémunération permise	1,7 SMIC

CAPITAL ET INSTALLATION

Investissements nécessaires	231 K€
- Bâtiments et équipements	112 K€
- Matériel et divers	52 K€
- Cheptel	49 K€
- Stocks alimentaires	18 K€

Par rapport à une valeur de construction ou d'achat, des décotes de 35 % pour les bâtiments et de 40 % pour le matériel ont été appliquées, correspondant à la présence d'équipements amortis ou encore à un âge moyen de 3 ans.

FINANCEMENT ET RESULTATS

	Installation	Croisière
Emprunts LMT (soit en %)*	185 K€ (80 %)	115 K€ (50 %)
Taux moyen	3 %	5 %
Durée moyenne	10 ans	10 ans
Capitaux propres	46 K€ (20 %)	115 K€ (50 %)
EBE	42 K€	45 K€
Annuités	22 K€	17 K€
Annuités/EBE	52 %	40 %
Disponible pour vivre et investir	20 K€	28 K€
Prélèvements	15 K€	18 K€
Marge de sécurité/EBE	12 %	18 %

* en % du capital d'exploitation = investissements nécessaires

SENSIBILITE DU SYSTEME

PN : +/- 0,15	3 910 €
Prix : +/- 0,30 €/kg carcasse	3 070 €
Concentré : +/- 0,15 €/kg carcasse	1 700 €

Pour en savoir plus

Coordination

Vincent Bellet
Bretagne, Pays de la Loire, Poitou-Charentes,
Tel : 05 49 44 74 94
@ : vincent.bellet@idele.fr

Réseau ovins viande

Nathalie Augas
Charente
Tél : 05 49 84 09 28
@ : nathalie.augas@charente.chambagri.fr

Chambre d'Agriculture
Deux-Sèvres
Tél : 05 49 77 15 15
@ : accueil@deux-sevres.chambagri.fr

Béatrice Griffault
Vienne
Tél : 05 49 91 97 46
@ : beatrice.griffault@vienne.chambagri.fr

Gilles Clénet
Loire-Atlantique
Tél 02 53 46 60 01
@ : gilles.clenet@loire-atlantique.chambagri.fr

Laurent Fichet
Maine-et-Loire, Mayenne et Sarthe
Tél : 02 41 33 61 00
@ : laurent.fichet@maine-et-loire.chambagri.fr

Stéphane Migné
Vendée
Tél : 02 51 36 82 77
@ : stephane.migne@vendee.chambagri.fr

Alain Gouédard
Bretagne
Tél : 02 23 48 26 92
@ : alain.gouedard@ille-et-vilaine.chambagri.fr

LES RÉSEAUX D'ÉLEVAGE

Les Réseaux d'Élevage sont un dispositif partenarial associant des éleveurs et des ingénieurs des Chambres d'Agriculture et de l'Institut de l'Élevage.

LES PARTENAIRES FINANCIERS

Ce document a reçu l'appui financier du Casdar, du Conseil Régional des Pays-de-la-Loire et de FranceAgriMer.



Avril 2014

Document édité par l'Institut de l'Élevage - 149 rue de Bercy - 75595 Paris CEDEX 12
www.idele.fr - PUB IE : 00 14 502 002

Cas-type S2

SPÉCIALISÉ INTENSIF en zone de plaine

1 personne - 55 ha - 500 brebis - Productivité 1,5 - 11 brebis/ha SFP

75 % des lactations et 100 % de l'engraissement des agneaux en bergerie, 30 % de maïs ensilage dans les fourrages stockés, céréales autoconsommées et achat de complémentaire azoté pour les agneaux

LES RÉSULTATS ÉCONOMIQUES EN CONJONCTURE 2013

% /PB	LES PRODUITS	119 925 €
77 %	Ovins viande	92 200 €
	Ventes	82 410 €
	640 agneaux lourds de bergerie de 18,5 kg C. à 6,44 €/kg	76 250 €
	80 brebis de réforme à 65 €	5 200 €
	2 béliers de réforme à 80 €	160 €
	1 000 kg de laine à 0,80 €/kg	800 €
	Achat d'animaux	- 1 080 €
	3 béliers achetés à 360 €	- 1 080 €
	Aides	10 870 €
	Prime à la brebis : 500 têtes à 21,74 €	10 870 €
8 %	Grandes cultures	9 840 €
	Cession interne au troupeau : 624 q à 15,50 €	9 670 €
	Cession interne de semences	170 €
15 %	Autres aides	17 885 €
	Aides découplées : 55 ha à 315,20 €	17 335 €
	Franchise de modulation	550 €

% /PB	LES CHARGES	76 630 €
35 %	Charges opérationnelles	41 380 €
	Troupeau	32 880 €
	Concentrés 65,6 €/brebis	21 685 €
	Frais divers d'élevage 43 €/brebis	7 495 €
	Frais vétérinaires 15 €/brebis	3 700 €
	Surface fourragère	5 880 €
	Engrais et amendements 131 €/ha	3 295 €
	Semences 73 €/ha	1 940 €
	Phytoprotecteurs 43 €/ha	460 €
	Fournitures pour fourrages 10 €/ha	185 €
	Productions végétales	2 620 €
	Engrais et amendements 262 €/ha	1 180 €
	Phytoprotecteurs 83 €/ha	835 €
	Semences 59 €/ha	585 €
29 %	Charges de structure hors amortissements et frais financiers	35 250 €
	Main-d'oeuvre (MSA + salaires) 147 €/ha SAU	8 100 €
	Foncier 110 €/ha SAU	6 025 €
	Matériel 211 €/ha SAU	11 630 €
	Bâtiments et installations 14 €/ha SAU	775 €
	Autres charges 159 €/ha SAU	8 720 €

36 % EXCÉDENT BRUT D'EXPLOITATION 43 295 €

ANNUITÉS 15 740 €

**AMORTISSEMENTS 12 445 €
FRAIS FINANCIERS 3 695 €**

DISPONIBLE POUR EXPLOITANT ET L'AUTOFINANCEMENT 27 555 €

RÉSULTAT COURANT 27 150 €



QUELQUES INDICATEURS ÉCONOMIQUES

Indicateurs Exploitation		Indicateurs Atelier (500 brebis)	
Produit brut/UMO	119 925 €	Produit Brut/brebis	184 €
EBE/PB	36 %	Alimentation directe/brebis	43 €
EBE/UMO	43 295 €	Alimentation directe/kg carcasse	1,6 €
Revenu agricole/UMO	27 150 €	Surface fourragère/ha	131 €
Charges de structure totales/ha	935 €	Surface fourragère/brebis	12 €
Charges de mécanisation totales/ha	291 €	Frais d'élevage/brebis	22 €
Annuités/EBE	36 %	Marge brute/produit	58 %
Marge de sécurité/EBE	22 %	Marge brute/brebis	107 €
		EBE/brebis	87 €



COÛT DE PRODUCTION

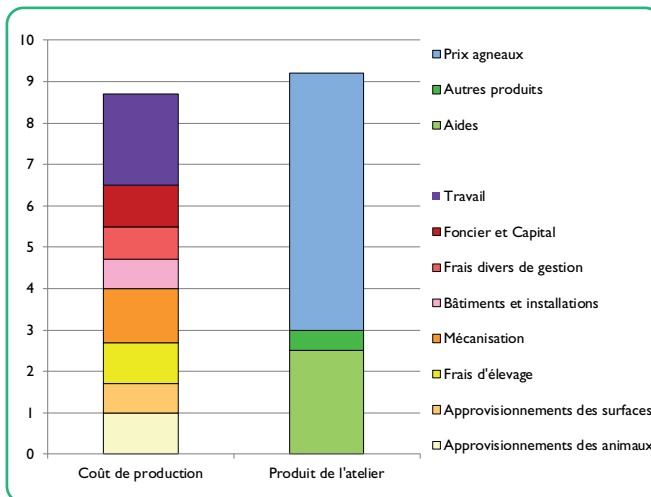
Produit ovin	9,3 €
Ventes	6,4 €
Autres produits	0,5 €
Aides	2,4 €

Coût de production	8,8 €
Aliments	1,0 €
Frais surfaces	0,7 €
Frais élevage	1,0 €
Mécanisation	1,3 €
Bâtiments	0,7 €
Frais divers & gestion	0,8 €
Foncier et capital *	1,0 €
Travail **	2,2 €

* Rémunération capital : 2,3 %

** Rémunération : 1,5 SMIC/UMO

kg vendus/UMO ov	11 800 kgc
------------------	------------



Prix de revient pour 1,5 SMIC	5,8 €
Rémunération permise	1,9 SMIC

Pour en savoir plus

Coordination

Vincent Bellet
Bretagne, Pays de la Loire, Poitou-Charentes,
Tel : 05 49 44 74 94
@ : vincent.bellet@idele.fr

Réseau ovins viande

Nathalie Augas
Charente
Tél : 05 45 84 09 28
@ : nathalie.augas@charente.chambagri.fr

Chambre d'Agriculture
Deux-Sèvres
Tél : 05 49 77 15 15
@ : accueil@deux-sevres.chambagri.fr

Béatrice Griffault
Vienne
Tél : 05 49 91 97 46
@ : beatrice.griffault@vienne.chambagri.fr

Gilles Clénet
Loire-Atlantique
Tél 02 53 46 60 01
@ : gilles.clenet@loire-atlantique.chambagri.fr

Laurent Fichet
Maine-et-Loire, Mayenne et Sarthe
Tél : 02 41 33 61 00
@ : laurent.fichet@maine-et-loire.chambagri.fr

Stéphane Migné
Vendée
Tél : 02 51 36 82 77
@ : stephane.migne@vendee.chambagri.fr

Alain Gouédard
Bretagne
Tél : 02 23 48 26 92
@ : alain.gouedard@ille-et-vilaine.chambagri.fr

CAPITAL ET INSTALLATION

Investissements nécessaires	224 K€
- Bâtiments et équipements	95 K€
- Matériel et divers	53 K€
- Cheptel	55 K€
- Stocks alimentaires	21 K€

Par rapport à une valeur de construction ou d'achat, des décotes de 35 % pour les bâtiments et de 40 % pour le matériel ont été appliquées, correspondant à la présence d'équipements amortis ou encore à un âge moyen de 3 ans.

FINANCEMENT ET RESULTATS

	Installation	Croisière
Emprunts LMT (soit en %)*	190 K€ (85 %)	112 K€ (50 %)
Taux moyen	3 %	5 %
Durée moyenne	10 ans	10 ans
Capitaux propres	34 K€ (15 %)	112 K€ (50 %)
EBE	43 K€	46 K€
Annuités	22 K€	16 K€
Annuités/EBE	52 %	36 %
Disponible pour vivre et investir	20 K€	30 K€
Prélèvements	15 K€	18 K€
Marge de sécurité/EBE	13 %	22 %

* en % du capital d'exploitation = investissements nécessaires

SENSIBILITE DU SYSTEME

PN : +/- 0,15	5 270 €
Prix : +/- 0,30 €/kg carcasse	2 740 €
Concentré : +/- 0,15 €/kg carcasse	1 600 €

LES RÉSEAUX D'ÉLEVAGE

Les Réseaux d'Élevage sont un dispositif partenarial associant des éleveurs et des ingénieurs des Chambres d'Agriculture et de l'Institut de l'Élevage.

LES PARTENAIRES FINANCEURS

Ce document a reçu l'appui financier du Casdar, du Conseil Régional des Pays-de-la-Loire et de FranceAgriMer.



Avril 2014

Document édité par l'Institut de l'Élevage - 149 rue de Bercy - 75595 Paris CEDEX 12
www.idele.fr - PUB IE : 00 14 502 002

Cas-type S3



SPÉCIALISÉ INTENSIF - Grand troupeau

2 personnes - 105 ha - 950 brebis - Productivité 1,4 - 11 brebis/ha SFP

75 % des lactations et 100 % de l'engraissement des agneaux en bergerie, 30 % de maïs ensilage dans les fourrages stockés, céréales autoconsommées et achat de complémentaire azoté pour les agneaux

LES RÉSULTATS ÉCONOMIQUES EN CONJONCTURE 2013

% /PB	LES PRODUITS	210 590 €
77 %	Ovins viande	161 250 €
	Ventes	143 295 €
	1 111 agneaux lourds de bergerie de 18,5 kg C. à 6,43 €/kg	132 160 €
	143 brebis de réforme à 65 €	9 295 €
	4 béliers de réforme à 80 €	320 €
	1 900 kg de laine à 0,80 €/kg	1 520 €
	Achat d'animaux	- 2 700 €
	6 béliers achetés à 450 €	- 2 700 €
	Aides	20 655 €
	Prime à la brebis : 950 têtes à 21,74 €	20 655 €
9 %	Grandes cultures	17 950 €
	Cession interne au troupeau : 1 135 q à 15,50 €	17 595 €
	Cession interne de semences	355 €
15 %	Autres aides	31 390 €
	Aides découplées : 105 ha à 288,50 €	30 290 €
	Franchise de modulation	1 100 €

% /PB	LES CHARGES	138 390 €
35 %	Charges opérationnelles	74 435 €
	Troupeau	61 €/brebis 58 050 €
	Concentrés	39 €/brebis 37 145 €
	Frais divers d'élevage	14 €/brebis 13 115 €
	Frais vétérinaires	8 €/brebis 7 790 €
	Surface fourragère	137 €/ha 11 620 €
	Engrais et amendements	80 €/ha 6 820 €
	Semences	45 €/ha 3 790 €
	Phytosanitaires	8 €/ha 700 €
	Fournitures pour fourrages	4 €/ha 310 €
	Productions végétales	238 €/ha 4 765 €
	Engrais et amendements	90 €/ha 1 800 €
	Phytosanitaires	89 €/ha 1 775 €
	Semences	59 €/ha 1 190 €
30 %	Charges de structure	63 955 €
	hors amortissements et frais financiers	
	Main-d'oeuvre (MSA + salaires)	132 €/ha SAU 13 835 €
	Foncier	124 €/ha SAU 12 995 €
	Matériel	209 €/ha SAU 21 960 €
	Bâtiments et installations	14 €/ha SAU 1 470 €
	Autres charges	130 €/ha SAU 13 695 €

34 % EXCÉDENT BRUT D'EXPLOITATION 72 195 €

ANNUITÉS 26 490 €

AMORTISSEMENTS FRAIS FINANCIERS 19 670 € 6 230 €

DISPONIBLE POUR EXPLOITANT ET L'AUTOFINANCEMENT 45 700 €

RÉSULTAT COURANT 46 300 €



QUELQUES INDICATEURS ÉCONOMIQUES

Indicateurs Exploitation		Indicateurs Atelier (950 brebis)	
Produit brut/UMO	105 295 €	Produit Brut/brebis	170 €
EBE/PB	34 %	Alimentation directe/brebis	39 €
EBE/UMO	36 100 €	Alimentation directe/kg carcasse	1,5 €
Revenu agricole/UMO	23 150 €	Surface fourragère/ha	137 €
Charges de structure totales/ha	856 €	Surface fourragère/brebis	12 €
Charges de mécanisation totales/ha	282 €	Frais d'élevage/brebis	22 €
Annuités/EBE	37 %	Marge brute/produit	57 %
Marge de sécurité/EBE	13 %	Marge brute/brebis	96 €
		EBE/brebis	76 €



Poitou-Charentes, Pays-de-la-Loire, Bretagne

COÛT DE PRODUCTION

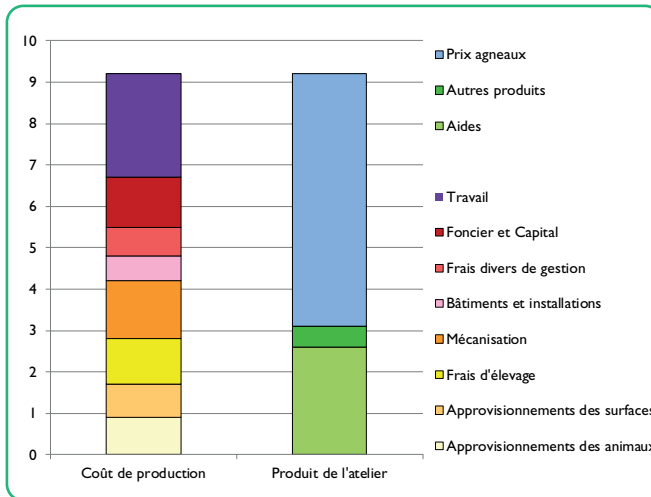
Produit ovin	9,4 €
Ventes	6,4 €
Autres produits	0,5 €
Aides	2,5 €

Coût de production	9,3 €
Aliments	1,0 €
Frais surfaces	0,8 €
Frais élevage	1,1 €
Mécanisation	1,4 €
Bâtiments	0,6 €
Frais divers & gestion	0,7 €
Foncier et capital *	1,1 €
Travail **	2,6 €

* Rémunération capital : 2,3 %

** Rémunération : 1,5 SMIC/UMO

kg vendus/UMO ov	10 300 kgc
------------------	------------



Prix de revient pour 1,5 SMIC	6,2 €
Rémunération permise	1,6 SMIC

CAPITAL ET INSTALLATION

Investissements nécessaires	379 K€
- Bâtiments et équipements	151 K€
- Matériel et divers	79 K€
- Cheptel	104 K€
- Stocks alimentaires	45 K€

Par rapport à une valeur de construction ou d'achat, des décotes de 35 % pour les bâtiments et de 40 % pour le matériel ont été appliquées, correspondant à la présence d'équipements amortis ou encore à un âge moyen de 3 ans.

FINANCEMENT ET RESULTATS

	Installation**	Croisière
Emprunts LMT (soit en %)*	135 K€ (71 %)	190 K€ (50 %)
Taux moyen	3 %	5 %
Durée moyenne	10 ans	10 ans
Capitaux propres	55 K€ (29 %)	190 K€ (50 %)
EBE	35 K€	77 K€
Annuités	16 K€	26 K€
Annuités/EBE	45 %	37 %
Disponible pour vivre et investir	20 K€	51 K€
Prélèvements	15 K€	36 K€
Marge de sécurité/EBE	13 %	13 %

* en % du capital d'exploitation = investissements nécessaires

** reprise de 50 % du capital avec 50 % de l'EBE

SENSIBILITE DU SYSTEME

PN : +/- 0,15	10 320 €
Prix : +/- 0,30 €/kg carcasse	4 750 €
Concentré : +/- 0,15 €/kg carcasse	2 800 €

Pour en savoir plus

Coordination

Vincent Bellet
Bretagne, Pays de la Loire, Poitou-Charentes,
Tel : 05 49 44 74 94
@ : vincent.bellet@idele.fr

Réseau ovins viande

Nathalie Augas
Charente
Tél : 05 49 77 15 15
@ : nathalie.augas@charente.chambagri.fr

Chambre d'Agriculture
Deux-Sèvres
Tél : 05 49 77 15 15
@ : accueil@deux-sevres.chambagri.fr

Béatrice Griffault
Vienne
Tél : 05 49 91 97 46
@ : beatrice.griffault@vienna.chambagri.fr

Gilles Clénet
Loire-Atlantique
Tél 02 53 46 60 01
@ : gilles.clenet@loire-atlantique.chambagri.fr

Laurent Fichet
Maine-et-Loire, Mayenne et Sarthe
Tél : 02 41 33 61 00
@ : laurent.fichet@maine-et-loire.chambagri.fr

Stéphane Migné
Vendée
Tél : 02 51 36 82 77
@ : stephane.migne@vendee.chambagri.fr

Alain Gouédard
Bretagne
Tél : 02 23 48 26 92
@ : alain.gouedard@ille-et-vilaine.chambagri.fr

LES RÉSEAUX D'ÉLEVAGE

Les Réseaux d'Élevage sont un dispositif partenarial associant des éleveurs et des ingénieurs des Chambres d'Agriculture et de l'Institut de l'Élevage.

LES PARTENAIRES FINANCEURS

Ce document a reçu l'appui financier du Casdar, du Conseil Régional des Pays-de-la-Loire et de FranceAgriMer.



Avril 2014

Document édité par l'Institut de l'Élevage - 149 rue de Bercy - 75595 Paris CEDEX 12
www.idele.fr - PUB IE : 00 14 502 002

Cas-type S4



SPÉCIALISÉ SEMI-EXTENSIF en zone de plaine

1 personne - 80 ha - 500 brebis - Productivité 1,4 - 7,5 brebis/ha SFP

50 % des lactations et de l'engraissement des agneaux au pâturage,
100 % de foin dans les fourrages stockés, céréales autoconsommées
et achat de complémentaire azoté pour les agneaux

LES RÉSULTATS ÉCONOMIQUES EN CONJONCTURE 2013

% /PB	LES PRODUITS	116 660 €
74 %	Ovins viande	85 880 €
	Ventes	76 450 €
	322 agneaux lourds herbe de 19 kg C. à 6,36 €/kg	38 910 €
	278 agneaux lourds de bergerie de 18 kg C. à 6,32 €/kg	31 625 €
	75 brebis de réforme à 65 €	4 875 €
	3 béliers de réforme à 80 €	240 €
	1 000 kg de laine à 0,80 €/kg	800 €
	Achat d'animaux	- 1 440 €
	4 béliers achetés à 360 €	- 1 440 €
	Aides	10 870 €
	Prime à la brebis : 500 têtes à 21,74 €	10 870 €
3 %	Surface fourragère	3 420 €
	Prime herbagère (PHAE) : 45 ha à 76 €	3 420 €
8 %	Grandes cultures	9 300 €
	Cession interne au troupeau : 584 q à 15,50 €	9 050 €
	Cession interne de semences	250 €
15 %	Autres aides	18 060 €
	Aides découplées : 80 ha à 218,90 €	17 510 €
	Franchise de modulation	550 €

% /PB	LES CHARGES	70 260 €
30 %	Charges opérationnelles	35 180 €
	Troupeau	30 010 €
	Concentrés 39 €/brebis	19 680 €
	Frais divers d'élevage 13 €/brebis	6 620 €
	Frais vétérinaires 7 €/brebis	3 700 €
	Surface fourragère	40 €/ha 2 710 €
	Engrais et amendements 20 €/ha	1 370 €
	Semences 17 €/ha	1 135 €
	Fournitures pour fourrages 3 €/ha	205 €
	Productions végétales	206 €/ha 2 470 €
	Engrais et amendements 83 €/ha	1 000 €
	Phytosanitaires 62 €/ha	750 €
	Semences 60 €/ha	720 €
30 %	Charges de structure hors amortissements et frais financiers	35 080 €
	Main-d'oeuvre (MSA + salaires) 105 €/ha SAU	8 385 €
	Foncier 100 €/ha SAU	8 005 €
	Matériel 115 €/ha SAU	9 205 €
	Bâtiments et installations 8 €/ha SAU	620 €
	Autres charges 111 €/ha SAU	8 865 €

40 % EXCÉDENT BRUT D'EXPLOITATION 46 400 €

ANNUITÉS 17 005 €

AMORTISSEMENTS 14 245 €
FRAIS FINANCIERS 4 140 €

DISPONIBLE POUR EXPLOITANT ET L'AUTOFINANCEMENT 29 395 €

RÉSULTAT COURANT 28 015 €

QUELQUES INDICATEURS ÉCONOMIQUES

Indicateurs Exploitation		Indicateurs Atelier (500 brebis)	
Produit brut/UMO	116 660 €	Produit Brut/brebis	179 €
EBE/PB	40 %	Alimentation directe/brebis	39 €
EBE/UMO	46 400 €	Alimentation directe/kg carcasse	1,5 €
Revenu agricole/UMO	28 015 €	Surface fourragère/ha	40 €
Charges de structure totales/ha	668 €	Surface fourragère/brebis	5 €
Charges de mécanisation totales/ha	189 €	Frais d'élevage/brebis	21 €
Annuités/EBE	37 %	Marge brute/produit	63 %
Marge de sécurité/EBE	25 %	Marge brute/brebis	113 €
		EBE/brebis	93 €

Poitou-Charentes, Pays-de-la-Loire, Bretagne



COÛT DE PRODUCTION

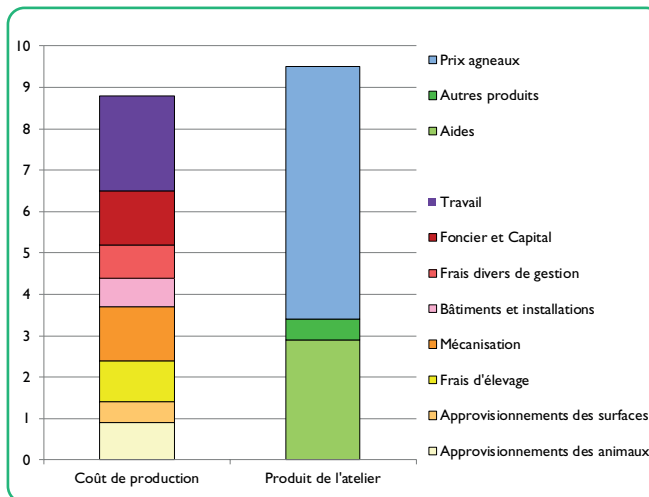
Produit ovin	9,7 €
Ventes	6,3 €
Autres produits	0,5 €
Aides	2,9 €

Coût de production	9,0 €
Aliments	1,0 €
Frais surfaces	0,5 €
Frais élevage	1,1 €
Mécanisation	1,3 €
Bâtiments	0,7 €
Frais divers & gestion	0,8 €
Foncier et capital *	1,3 €
Travail **	2,4 €

* Rémunération capital : 2,3 %

** Rémunération : 1,5 SMIC/UMO

kg vendus/UMO ov	11 100 kgc
------------------	------------



Prix de revient pour 1,5 SMIC	5,6 €
Rémunération permise	2,0 SMIC

Pour en savoir plus

Coordination

Vincent Bellet
Bretagne, Pays de la Loire, Poitou-
Charentes,
Tel : 05 49 44 74 94
@ : vincent.bellet@idele.fr

Réseau ovins viande

Nathalie Augas
Charente
Tél : 05 49 84 09 28
@ : nathalie.augas@charente.chambagri.fr

Chambre d'Agriculture
Deux-Sèvres
Tél : 05 49 77 15 15
@ : accueil@deux-sevres.chambagri.fr

Béatrice Griffault
Vienne
Tél : 05 49 91 97 46
@ : beatrice.griffault@vienne.chambagri.fr

Gilles Clénet
Loire-Atlantique
Tél 02 53 46 60 01
@ : gilles.clenet@loire-
atlantique.chambagri.fr

Laurent Fichet
Maine-et-Loire, Mayenne et Sarthe
Tél : 02 41 33 61 00
@ : laurent.fichet@maine-et-
loire.chambagri.fr

Stéphane Migné
Vendée
Tél : 02 51 36 82 77
@ : stephane.migne@vendee.chambagri.fr

Alain Gouédard
Bretagne
Tél : 02 23 48 26 92
@ : alain.gouedard@ille-et-
vilaine.chambagri.fr

CAPITAL ET INSTALLATION

Investissements nécessaires	235 K€
- Bâtiments et équipements	97 K€
- Matériel et divers	64 K€
- Cheptel	55 K€
- Stocks alimentaires	18 K€

Par rapport à une valeur de construction ou d'achat, des décotes de 35 % pour les bâtiments et de 40 % pour le matériel ont été appliquées, correspondant à la présence d'équipements amortis ou encore à un âge moyen de 3 ans.

FINANCEMENT ET RESULTATS

	Installation	Croisière
Emprunts LMT (soit en %)*	215 K€ (92 %)	117 K€ (50 %)
Taux moyen	3 %	5 %
Durée moyenne	10 ans	10 ans
Capitaux propres	20 K€ (8 %)	117 K€ (50 %)
EBE	46 K€	49 K€
Annuités	25 K€	17 K€
Annuités/EBE	55 %	37 %
Disponible pour vivre et investir	20 K€	32 K€
Prélèvements	15 K€	18 K€
Marge de sécurité/EBE	12 %	25 %

* en % du capital d'exploitation = investissements nécessaires

SENSIBILITE DU SYSTEME

PN : +/- 0,15	5 450 €
Prix : +/- 0,30 €/kg carcasse	2 570 €
Concentré : +/- 0,15 €/kg carcasse	1 500 €

LES RÉSEAUX D'ÉLEVAGE

Les Réseaux d'Élevage sont un dispositif partenarial associant des éleveurs et des ingénieurs des Chambres d'Agriculture et de l'Institut de l'Élevage.

LES PARTENAIRES FINANCEURS

Ce document a reçu l'appui financier du Casdar, du Conseil Régional des Pays-de-la-Loire et de FranceAgriMer.



Avril 2014

Document édité par l'Institut de l'Élevage - 149 rue de Bercy - 75595 Paris CEDEX 12
www.idele.fr - PUB IE : 00 14 502 002

Cas-type S5

SPÉCIALISÉ SEMI-EXTENSIF en zone défavorisée

1 personne - 80 ha - 500 brebis - Productivité 1,3 - 7 brebis/ha SFP
75 UGB

50 % des lactations et des agneaux au pâturage,
100 % de foin dans les fourrages stockés

LES RÉSULTATS ÉCONOMIQUES EN CONJONCTURE 2013

% /PB	LES PRODUITS	111 990 €
69 %	Ovins viande	77 310 €
	Ventes	68 690 €
	291 agneaux lourds de bergerie de 17,5 kg C. à 6,32 €/kg	32 185 €
	261 agneaux lourds herbe de 18,5 kg C. à 6,47 €/kg	31 240 €
	65 brebis de réforme à 65 €	4 225 €
	3 béliers de réforme à 80 €	240 €
	1 000 kg de laine à 0,80 €/kg	800 €
	Achat d'animaux	- 2 250 €
	5 béliers achetés à 450 €	- 2 250 €
	Aides	10 870 €
	Prime à la brebis : 500 têtes à 21,74 €	10 870 €
3 %	Surface fourragère	3 800 €
	Prime herbagère (PHAE) : 50 ha à 76 €	3 800 €
6 %	Grandes cultures	6 740 €
	Cession interne au troupeau : 424 q à 15,50 €	6 570 €
	Cession interne de semences	170 €
22 %	Autres aides	24 140 €
	Aides découplées : 80 ha à 245,10 €	19 610 €
	indemnité compens. handicap : 50 ha à 79,63 €	3 980 €
	Franchise de modulation	550 €

% /PB	LES CHARGES	69 950 €
33 %	Charges opérationnelles	36 720 €
	Troupeau	29 990 €
	Concentrés 38 €/brebis	18 980 €
	Frais divers d'élevage 14 €/brebis	6 910 €
	Frais vétérinaires 8 €/brebis	4 100 €
	Surface fourragère	4 775 €
	Engrais et amendements 49 €/ha	3 435 €
	Semences 16 €/ha	1 135 €
	Fournitures pour fourrages 3 €/ha	205 €
	Productions végétales	1 955 €
	Engrais et amendements 89 €/ha	890 €
	Phytoprotecteurs 59 €/ha	585 €
	Semences 48 €/ha	480 €
30 %	Charges de structure hors amortissements et frais financiers	33 230 €
	Main-d'oeuvre (MSA + salaires) 93 €/ha SAU	7 475 €
	Foncier 104 €/ha SAU	8 345 €
	Matériel 97 €/ha SAU	7 725 €
	Bâtiments et installations 8 €/ha SAU	620 €
	Autres charges 113 €/ha SAU	9 065 €

38 %	EXCÉDENT BRUT D'EXPLOITATION	42 040 €
-------------	-------------------------------------	-----------------

ANNUITÉS	16 250 €
-----------------	-----------------

AMORTISSEMENTS	12 650 €
FRAIS FINANCIERS	4 160 €

DISPONIBLE POUR EXPLOITANT ET L'AUTOFINANCEMENT	25 790 €
--	-----------------

RÉSULTAT COURANT	25 230 €
-------------------------	-----------------

QUELQUES INDICATEURS ÉCONOMIQUES

Indicateurs Exploitation		Indicateurs Atelier (500 brebis)	
Produit brut/UMO	111 990 €	Produit Brut/brebis	17 €
EBE/PB	38 %	Alimentation directe/brebis	38 €
EBE/UMO	42 040 €	Alimentation directe/kg carcasse	1,6 €
Revenu agricole/UMO	25 230 €	Surface fourragère/ha	68 €
Charges de structure totales/ha	628 €	Surface fourragère/brebis	10 €
Charges de mécanisation totales/ha	162 €	Frais d'élevage/brebis	22 €
Annuités/EBE	39 %	Marge brute/produit	59 %
Marge de sécurité/EBE	18 %	Marge brute/brebis	101 €
		EBE/brebis	84 €



COÛT DE PRODUCTION

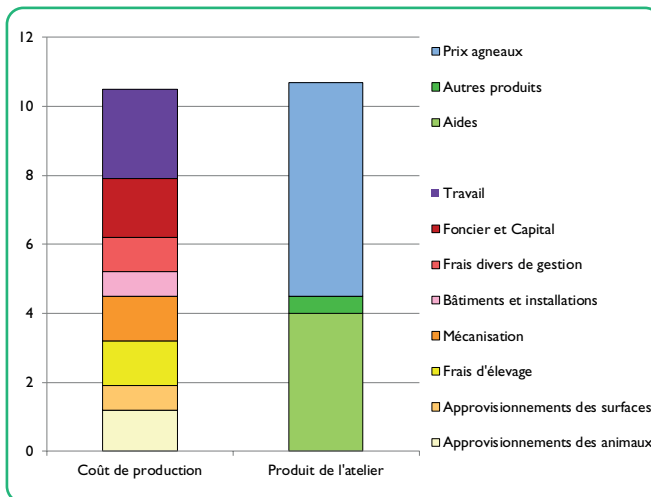
Produit ovine	10,8 €
Ventes	6,4 €
Autres produits	0,5 €
Aides	3,9 €

Coût de production	10,3 €
Aliments	1,3 €
Frais surfaces	0,7 €
Frais élevage	1,3 €
Mécanisation	1,3 €
Bâtiments	0,7 €
Frais divers & gestion	1,0 €
Foncier et capital *	1,5 €
Travail **	2,6 €

* Rémunération capital : 2,3 %

** Rémunération : 1,5 SMIC/UMO

kg vendus/UMO ov	9 920 kgc
------------------	-----------



Prix de revient pour 1,5 SMIC	5,9 €
Rémunération permise	1,8 SMIC

Pour en savoir plus

Coordination

Vincent Bellet
Bretagne, Pays de la Loire, Poitou-Charentes,
Tel : 05 49 44 74 94
@ : vincent.bellet@idele.fr

Réseau ovins viande

Nathalie Augas
Charente
Tél : 05 49 84 09 28
@ : nathalie.augas@charente.chambagri.fr

Chambre d'Agriculture
Deux-Sèvres
Tél : 05 49 77 15 15
@ : accueil@deux-sevres.chambagri.fr

Béatrice Griffault
Vienne
Tél : 05 49 91 97 46
@ : beatrice.griffault@vienne.chambagri.fr

Gilles Clénet
Loire-Atlantique
Tél 02 53 46 60 01
@ : gilles.clenet@loire-atlantique.chambagri.fr

Laurent Fichet
Maine-et-Loire, Mayenne et Sarthe
Tél : 02 41 33 61 00
@ : laurent.fichet@maine-et-loire.chambagri.fr

Stéphane Migné
Vendée
Tél : 02 51 36 82 77
@ : stephane.migne@vendee.chambagri.fr

Alain Gouédard
Bretagne
Tél : 02 23 48 26 92
@ : alain.gouedard@ille-et-vilaine.chambagri.fr

CAPITAL ET INSTALLATION

Investissements nécessaires	212 K€
- Bâtiments et équipements	83 K€
- Matériel et divers	59 K€
- Cheptel	56 K€
- Stocks alimentaires	13 K€

Par rapport à une valeur de construction ou d'achat, des décotes de 35 % pour les bâtiments et de 40 % pour le matériel ont été appliquées, correspondant à la présence d'équipements amortis ou encore à un âge moyen de 3 ans.

FINANCEMENT ET RESULTATS

	Installation	Croisière
Emprunts LMT (soit en %)*	180 K€ (85 %)	106 K€ (50 %)
Taux moyen	3 %	5 %
Durée moyenne	10 ans	10 ans
Capitaux propres	32 K€ (15 %)	106 K€ (50 %)
EBE	41 K€	44 K€
Annuités	21 K€	16 K€
Annuités/EBE	51 %	39 %
Disponible pour vivre et investir	20 K€	28 K€
Prélèvements	15 K€	18 K€
Marge de sécurité/EBE	12 %	19 %

* en % du capital d'exploitation = investissements nécessaires

SENSIBILITE DU SYSTEME

PN : +/- 0,15	5 040 €
Prix : +/- 0,30 €/kg carcasse	2 290 €
Concentré : +/- 0,15 €/kg carcasse	1 350 €

LES RÉSEAUX D'ÉLEVAGE

Les Réseaux d'Élevage sont un dispositif partenarial associant des éleveurs et des ingénieurs des Chambres d'Agriculture et de l'Institut de l'Élevage.

LES PARTENAIRES FINANCEURS

Ce document a reçu l'appui financier du Casdar, du Conseil Régional des Pays-de-la-Loire et de FranceAgriMer.



Avril 2014

Document édité par l'Institut de l'Élevage - 149 rue de Bercy - 75595 Paris CEDEX 12
www.idele.fr - PUB IE : 00 14 502 002

Cas-type S6

SPÉCIALISÉ EXTENSIF tout herbe

1 personne - 100 ha - 700 brebis - Productivité 1,15 - 7 brebis/ha SFP

75 % des lactations et 65 % de l'engraissement des agneaux au pâturage,
40 % d'enrubannage, achat de tous les concentrés

LES RÉSULTATS ÉCONOMIQUES EN CONJONCTURE 2013

% /PB	LES PRODUITS	128 810 €
75 %	Ovins viande	97 070 €
	Ventes	85 095 €
	234 agneaux lourds de bergerie de 17,5 kg C. à 6,25 €/kg	25 595 €
	433 agneaux lourds herbe de 18,5 kg C. à 6,51 €/kg	52 145 €
	91 brebis de réforme à 65 €	5 915 €
	4 béliers de réforme à 80 €	320 €
	1 400 kg de laine à 0,80 €/kg	1 120 €
	Achat d'animaux	- 2 700 €
	6 béliers achetés à 450 €	- 2 700 €
	Aides	14 675 €
	Prime à la brebis : 675 têtes à 21,74 €	14 675 €
4 %	Surface fourragère	5 320 €
	Prime herbagère (PHAE) : 70 ha à 76 €	5 320 €
21 %	Autres aides	26 420 €
	Aides découplées : 100 ha à 218,90 €	21 890 €
	indemnité compens. handicap : 50 ha à 79,63 €	3 980 €
	Franchise de modulation	550 €

% /PB	LES CHARGES	83 070 €
35 %	Charges opérationnelles	45 700 €
	Troupeau	38 120 €
	Concentrés 54 €/brebis	22 330 €
	Frais divers d'élevage 11 €/brebis	7 600 €
	Frais vétérinaires 8 €/brebis	5 740 €
	Surface fourragère	7 585 €
	Engrais et amendements 49 €/ha	4 915 €
	Semences 24 €/ha	2 415 €
29 %	Charges de structure hors amortissements et frais financiers	37 370 €
	Main-d'oeuvre (MSA + salaires) 78 €/ha SAU	7 850 €
	Foncier 100 €/ha SAU	10 005 €
	Matériel 87 €/ha SAU	8 660 €
	Bâtiments et installations 7 €/ha SAU	725 €
	Autres charges 101 €/ha SAU	10 130 €

36 %	EXCÉDENT BRUT D'EXPLOITATION	45 740 €
------	-------------------------------------	-----------------

ANNUITÉS	19 840 €
-----------------	-----------------

AMORTISSEMENTS FRAIS FINANCIERS	14 170 € 5 210 €
--	-----------------------------

DISPONIBLE POUR EXPLOITANT ET L'AUTOFINANCEMENT	25 910 €
--	-----------------

RÉSULTAT COURANT	26 360 €
-------------------------	-----------------



QUELQUES INDICATEURS ÉCONOMIQUES

Indicateurs Exploitation		Indicateurs Atelier (700 brebis)	
Produit brut/UMO	128 810 €	Produit Brut/brebis	152 €
EBE/PB	36 %	Alimentation directe/brebis	32 €
EBE/UMO	45 740 €	Alimentation directe/kg carcasse	1,5 €
Revenu agricole/UMO	26 360 €	Surface fourragère/ha	76 €
Charges de structure totales/ha	567 €	Surface fourragère/brebis	11 €
Charges de mécanisation totales/ha	148 €	Frais d'élevage/brebis	23 €
Annuités/EBE	43 %	Marge brute/produit	57 %
Marge de sécurité/EBE	17 %	Marge brute/brebis	87 €
		EBE/brebis	65 €



COÛT DE PRODUCTION

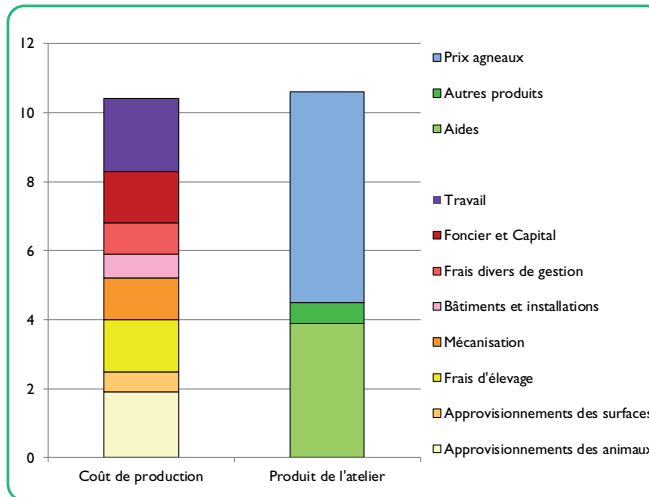
Produit ovin	10,8 €
Ventes	6,4 €
Autres produits	0,6 €
Aides	3,8 €

Coût de production	10,3 €
Aliments	1,8 €
Frais surfaces	0,6 €
Frais élevage	1,5 €
Mécanisation	1,2 €
Bâtiments	0,7 €
Frais divers & gestion	0,9 €
Foncier et capital *	1,4 €
Travail **	2,2 €

* Rémunération capital : 2,3 %

** Rémunération : 1,5 SMIC/UMO

kg vendus/UMO ov	12 100 kgc
------------------	------------



Prix de revient pour 1,5 SMIC	5,9 €
Rémunération permise	1,9 SMIC

CAPITAL ET INSTALLATION

Investissements nécessaires	250 K€
- Bâtiments et équipements	93 K€
- Matériel et divers	66 K€
- Cheptel	78 K€
- Stocks alimentaires	14 K€

Par rapport à une valeur de construction ou d'achat, des décotes de 35 % pour les bâtiments et de 40 % pour le matériel ont été appliquées, correspondant à la présence d'équipements amortis ou encore à un âge moyen de 3 ans.

FINANCEMENT ET RESULTATS

	Installation	Croisière
Emprunts LMT (soit en %)*	210 K€ (84 %)	125 K€ (50 %)
Taux moyen	3 %	5 %
Durée moyenne	10 ans	10 ans
Capitaux propres	40 K€ (16 %)	125 K€ (50 %)
EBE	45 K€	46 K€
Annuités	25 K€	20 K€
Annuités/EBE	55 %	43 %
Disponible pour vivre et investir	20 K€	26 K€
Prélèvements	15 K€	18 K€
Marge de sécurité/EBE	11 %	17 %

* en % du capital d'exploitation = investissements nécessaires

SENSIBILITE DU SYSTEME

PN : +/- 0,15	7 320 €
Prix : +/- 0,30 €/kg carcasse	2 790 €
Concentré : +/- 0,15 €/kg carcasse	1 690 €

Pour en savoir plus

Coordination

Vincent Bellet
Bretagne, Pays de la Loire, Poitou-Charentes,
Tel : 05 49 44 74 94
@ : vincent.bellet@idele.fr

Réseau ovins viande

Nathalie Augas
Charente
Tél : 05 49 77 15 15
@ : nathalie.augas@charente.chambagri.fr

Chambre d'Agriculture
Deux-Sèvres
Tél : 05 49 77 15 15
@ : accueil@deux-sevres.chambagri.fr

Béatrice Griffault
Vienne
Tél : 05 49 91 97 46
@ : beatrice.griffault@vienne.chambagri.fr

Gilles Clénet
Loire-Atlantique
Tél 02 53 46 60 01
@ : gilles.clenet@loire-atlantique.chambagri.fr

Laurent Fichet
Maine-et-Loire, Mayenne et Sarthe
Tél : 02 41 33 61 00
@ : laurent.fichet@maine-et-loire.chambagri.fr

Stéphane Migné
Vendée
Tél : 02 51 36 82 77
@ : stephane.migne@vendee.chambagri.fr

Alain Gouédard
Bretagne
Tél : 02 23 48 26 92
@ : alain.gouedard@ille-et-vilaine.chambagri.fr

LES RÉSEAUX D'ÉLEVAGE

Les Réseaux d'Élevage sont un dispositif partenarial associant des éleveurs et des ingénieurs des Chambres d'Agriculture et de l'Institut de l'Élevage.

LES PARTENAIRES FINANCEURS

Ce document a reçu l'appui financier du Casdar, du Conseil Régional des Pays-de-la-Loire et de FranceAgriMer.



Avril 2014

Document édité par l'Institut de l'Élevage - 149 rue de Bercy - 75595 Paris CEDEX 12
www.idele.fr - PUB IE : 00 14 502 002

Cas-type S7

SPÉCIALISÉ EXTENSIF - GAEC

2 personnes - 215 ha - 1 200 brebis - Productivité 1,4 - 6,5 brebis/ha SFP

65 % des lactations et 55 % de l'engraissement des agneaux en bergerie, 20 % d'enrubannage dans les fourrages stockés, achat d'aliment complet pour les agneaux

LES RÉSULTATS ÉCONOMIQUES EN CONJONCTURE 2013

% /PB	LES PRODUITS	256 000 €
66 %	Ovins viande	168 595 €
	Ventes	146 105 €
	518 agneaux lourds de bergerie de 17,5 kg C. à 6,33 €/kg	57 380 €
	647 agneaux lourds herbe de 18,5 kg C. à 6,54 €/kg	78 280 €
	125 brebis de réforme à 65 €	8 125 €
	5 béliers de réforme à 80 €	400 €
	2 400 kg de laine à 0,80 €/kg	1 920 €
	Achat d'animaux	- 3 600 €
	8 béliers achetés à 450 €	- 3 600 €
	Aides	26 090 €
	Prime à la brebis : 1 200 têtes à 21,74 €	26 090 €
5 %	Surface fourragère	11 780 €
	Prime herbagère (PHAE) : 155 ha à 76 €	11 780 €
8 %	Grandes cultures	19 500 €
	Céréales d'automne : 710 q à 15,50 €	11 005 €
	Cession interne au troupeau : 514 q à 15,50 €	7 970 €
	Cession interne de semences	525 €
22 %	Aides	56 125 €
	Aides découplées : 215 ha à 218,90 €	47 065 €
	indemnité compens. handicap : 100 ha à 79,63 €	7 960 €
	Franchise de modulation	1 100 €

% /PB	LES CHARGES	167 170 €
35 %	Charges opérationnelles	88 800 €
	Troupeau	56 €/brebis 67 310 €
	Concentrés	36 €/brebis 42 605 €
	Frais divers d'élevage	12 €/brebis 14 865 €
	Frais vétérinaires	8 €/brebis 9 840 €
	Surface fourragère	70 €/ha 13 000 €
	Engrais et amendements	49 €/ha 9 040 €
	Semences	19 €/ha 3 550 €
	Fournitures pour fourrages	2 €/ha 410 €
	Productions végétales	283 €/ha 8 490 €
	Engrais et amendements	135 €/ha 4 050 €
	Phytosanitaire	89 €/ha 2 665 €
	Semences	59 €/ha 1 775 €
31 %	Charges de structure hors amortissements et frais financiers	78 370 €
	Main-d'oeuvre (MSA + salaires)	83 €/ha SAU 17 910 €
	Foncier	100 €/ha SAU 21 510 €
	Matériel	106 €/ha SAU 22 755 €
	Bâtiments et installations	6 €/ha SAU 1 240 €
	Autres charges	70 €/ha SAU 14 955 €

35 % EXCÉDENT BRUT D'EXPLOITATION 88 830 €

ANNUITÉS 32 600 €

AMORTISSEMENTS FRAIS FINANCIERS 19 710 € 8 040 €

DISPONIBLE POUR EXPLOITANT ET L'AUTOFINANCEMENT 56 230 €

RÉSULTAT COURANT 60 080 €



QUELQUES INDICATEURS ÉCONOMIQUES

Indicateurs Exploitation		Indicateurs Atelier (1 200 brebis)	
Produit brut/UMO	128 000 €	Produit Brut/brebis	157 €
EBE/PB	35 %	Alimentation directe/brebis	36 €
EBE/UMO	44 415 €	Alimentation directe/kg carcasse	1,7 €
Revenu agricole/UMO	30 040 €	Surface fourragère/ha	70 €
Charges de structure totales/ha	498 €	Surface fourragère/brebis	11 €
Charges de mécanisation totales/ha	143 €	Frais d'élevage/brebis	21 €
Annuités/EBE	37 %	Marge brute/produit	57 %
Marge de sécurité/EBE	23 %	Marge brute/brebis	90 €
		EBE/brebis	74 €



COÛT DE PRODUCTION

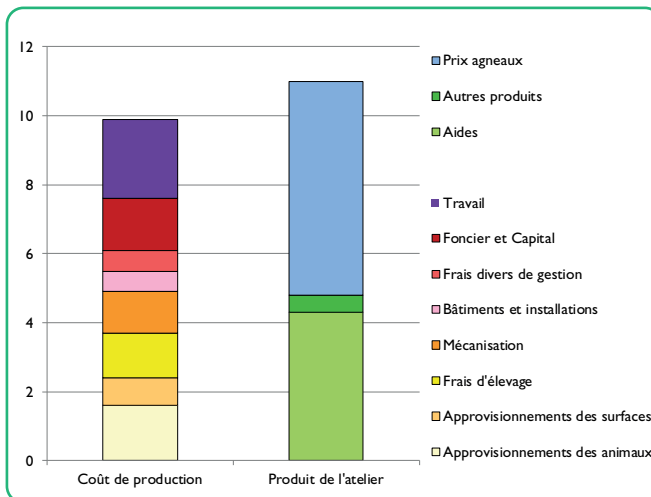
Produit ovine	11,3 €
Ventes	6,5 €
Autres produits	0,5 €
Aides	4,3 €

Coût de production	10,0 €
Aliments	1,6 €
Frais surfaces	0,8 €
Frais élevage	1,3 €
Mécanisation	1,3 €
Bâtiments	0,6 €
Frais divers & gestion	0,6 €
Foncier et capital *	1,4 €
Travail **	2,4 €

* Rémunération capital : 2,3 %

** Rémunération : 1,5 SMIC/UMO

kg vendus/UMO ov	11 100 kgc
------------------	------------



Prix de revient pour 1,5 SMIC	5,2 €
Rémunération permise	2,3 SMIC

Pour en savoir plus

Coordination

Vincent Bellet
Bretagne, Pays de la Loire, Poitou-Charentes,
Tel : 05 49 44 74 94
@ : vincent.bellet@idele.fr

Réseau ovins viande

Nathalie Augas
Charente
Tél : 05 49 77 15 15
@ : nathalie.augas@charente.chambagri.fr

Chambre d'Agriculture
Deux-Sèvres
Tél : 05 49 77 15 15
@ : accueil@deux-sevres.chambagri.fr

Béatrice Griffault
Vienne
Tél : 05 49 91 97 46
@ : beatrice.griffault@vienne.chambagri.fr

Gilles Clénet
Loire-Atlantique
Tél 02 53 46 60 01
@ : gilles.clenet@loire-atlantique.chambagri.fr

Laurent Fichet
Maine-et-Loire, Mayenne et Sarthe
Tél : 02 41 33 61 00
@ : laurent.fichet@maine-et-loire.chambagri.fr

Stéphane Migné
Vendée
Tél : 02 51 36 82 77
@ : stephane.migne@vendee.chambagri.fr

Alain Gouédard
Bretagne
Tél : 02 23 48 26 92
@ : alain.gouedard@ille-et-vilaine.chambagri.fr

CAPITAL ET INSTALLATION

Investissements nécessaires	383 K€
- Bâtiments et équipements	144 K€
- Matériel et divers	83 K€
- Cheptel	131 K€
- Stocks alimentaires	25 K€

Par rapport à une valeur de construction ou d'achat, des décotes de 35 % pour les bâtiments et de 40 % pour le matériel ont été appliquées, correspondant à la présence d'équipements amortis ou encore à un âge moyen de 3 ans.

FINANCEMENT ET RESULTATS

	Installation**	Croisière
Emprunts LMT (soit en %)*	180 K€ (94 %)	191 K€ (50 %)
Taux moyen	3 %	5 %
Durée moyenne	10 ans	10 ans
Capitaux propres	11 K€ (6 %)	191 K€ (50 %)
EBE	43 K€	94 K€
Annuités	21 K€	33 K€
Annuités/EBE	49 %	37 %
Disponible pour vivre et investir	22 K€	62 K€
Prélèvements	15 K€	36 K€
Marge de sécurité/EBE	17 %	23 %

* en % du capital d'exploitation = investissements nécessaires

** reprise de 50 % du capital avec 50 % de l'EBE

SENSIBILITE DU SYSTEME

PN : +/- 0,15	14 750 €
Prix : +/- 0,30 €/kg carcasse	4 860 €
Concentré : +/- 0,15 €/kg carcasse	2 870 €

LES RÉSEAUX D'ÉLEVAGE

Les Réseaux d'Élevage sont un dispositif partenarial associant des éleveurs et des ingénieurs des Chambres d'Agriculture et de l'Institut de l'Élevage.

LES PARTENAIRES FINANCEURS

Ce document a reçu l'appui financier du Casdar, du Conseil Régional des Pays-de-la-Loire et de FranceAgriMer.



Avril 2014

Document édité par l'Institut de l'Élevage - 149 rue de Bercy - 75595 Paris CEDEX 12
www.idele.fr - PUB IE : 00 14 502 002



Cas-type C1

OVINS-CULTURES en bergerie quasi-intégrale

1 personne - 120 ha - 400 brebis - Productivité 1,3 - 20 brebis/ha SFP

100 % des lactations et de l'engraissement des agneaux en bergerie,
30 % de paille dans les fourrages stockés, céréales autoconsommées
et achat de complémentaire azoté pour les agneaux

LES RÉSULTATS ÉCONOMIQUES EN CONJONCTURE 2013

% /PB	LES PRODUITS	203 480 €
31 %	Ovins viande	63 380 €
	Ventes	56 030 €
	448 agneaux lourds de bergerie de 18 kg C. à 6,43 €/kg	51 850 €
	52 brebis de réforme à 65 €	3 380 €
	2 béliers de réforme à 80 €	160 €
	800 kg de laine à 0,80 €/kg	640 €
	Achat d'animaux	- 1 350 €
	3 béliers achetés à 450 €	- 1 350 €
	Aides	8 700 €
	Prime à la brebis : 400 têtes à 21,74 €	8 700 €
50 %	Grandes cultures	102 605 €
	Blé tendre : 3 528 q à 16,50 €	58 210 €
	Colza : 576 q à 35 €	20 160 €
	Tournesol : 276 q à 32 €	8 830 €
	Orge d'hiver : 91 q à 15 €	1 365 €
	Cession interne au troupeau : 884 q à 15 €	13 260 €
	Cession interne de semences	780 €
18 %	Autres aides	37 500 €
	Aides découplées : 120 ha à 279,40 €	33 530 €
	Indemnité comp. handicap : 43 ha à 79,63 €	3 420 €
	Franchise de modulation	550 €

% /PB	LES CHARGES	146 130 €
40 %	Charges opérationnelles	81 745 €
	Troupeau	31 345 €
	Concentrés 60 €/brebis	24 040 €
	Frais divers d'élevage 13 €/brebis	5 305 €
	Frais vétérinaires 5 €/brebis	2 000 €
	Surface fourragère	6 495 €
	Engrais et amendements 273 €/ha	5 470 €
	Semences 43 €/ha	850 €
	Fournitures pour fourrages 9 €/ha	175 €
	Productions végétales	43 905 €
	Engrais et amendements 208 €/ha	20 770 €
	Phytosanitaires 145 €/ha	14 490 €
	Semences 86 €/ha	8 645 €
32 %	Charges de structure hors amortissements et frais financiers	64 385 €
	Main-d'oeuvre (MSA + salaires) 84 €/ha SAU	10 050 €
	Foncier 119 €/ha SAU	14 225 €
	Matériel 241 €/ha SAU	28 905 €
	Bâtiments et installations 2 €/ha SAU	185 €
	Autres charges 92 €/ha SAU	11 020 €

28 %	EXCÉDENT BRUT D'EXPLOITATION	57 350 €
------	-------------------------------------	-----------------

ANNUITÉS	22 070 €
-----------------	-----------------

AMORTISSEMENTS FRAIS FINANCIERS	17 755 € 5 880 €
--	-----------------------------

DISPONIBLE POUR EXPLOITANT ET L'AUTOFINANCEMENT	35 280 €
--	-----------------

RÉSULTAT COURANT	33 715 €
-------------------------	-----------------

QUELQUES INDICATEURS ÉCONOMIQUES

Indicateurs Exploitation		Indicateurs Atelier (400 brebis)	
Produit brut/UMO	203 480 €	Produit Brut/brebis	167 €
EBE/PB	28 %	Alimentation directe/brebis	60 €
EBE/UMO	57 350 €	Alimentation directe/kg carcasse	2,5 €
Revenu agricole/UMO	33 715 €	Surface fourragère/ha	325 €
Charges de structure totales/ha	880 €	Surface fourragère/brebis	16 €
Charges de mécanisation totales/ha	317 €	Frais d'élevage/brebis	18 €
Annuités/EBE	30 %	Marge brute/produit	43 %
Marge de sécurité/EBE	30 %	Marge brute/brebis	72 €



COÛT DE PRODUCTION

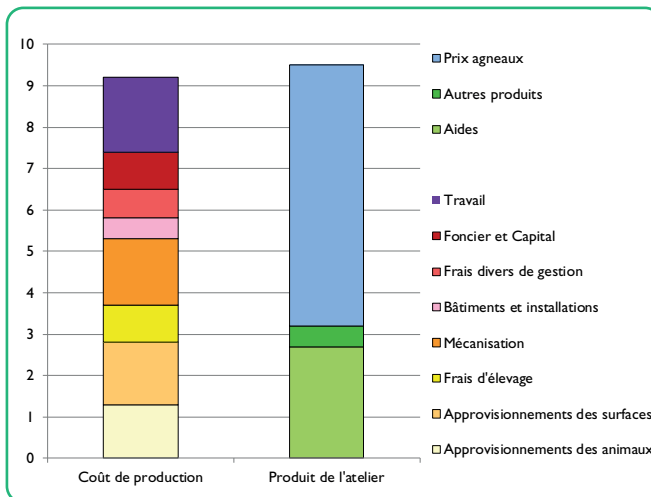
Produit ovin	9,6 €
Ventes	6,4 €
Autres produits	0,5 €
Aides	2,7 €

Coût de production	9,5 €
Aliments	1,3 €
Frais surfaces	1,5 €
Frais élevage	1,1 €
Mécanisation	1,6 €
Bâtiments	0,5 €
Frais divers & gestion	0,7 €
Foncier et capital *	0,9 €
Travail **	1,8 €

* Rémunération capital : 2,3 %

** Rémunération : 1,5 SMIC/UMO

kg vendus/UMO ov	14 400 kgc
------------------	------------



Prix de revient pour 1,5 SMIC	6,3 €
Rémunération permise	1,6 SMIC

CAPITAL ET INSTALLATION

Investissements nécessaires	274 K€
- Bâtiments et équipements	99 K€
- Matériel et divers	88 K€
- Cheptel	44 K€
- Drainage	6 K€
- Stocks alimentaires	36 KF

Par rapport à une valeur de construction ou d'achat, des décotes de 35 % pour les bâtiments et de 40 % pour le matériel ont été appliquées, correspondant à la présence d'équipements amortis ou encore à un âge moyen de 3 ans.

FINANCEMENT ET RESULTATS

	Installation	Croisière
Emprunts LMT (soit en %)*	235 K€ (86 %)	137 K€ (50 %)
Taux moyen	3 %	5 %
Durée moyenne	8 ans	10 ans
Capitaux propres	39 K€ (14 %)	137 K€ (50 %)
EBE	56 K€	57 K€
Annuités	33 K€	22 K€
Annuités/EBE	60 %	38 %
Disponible pour vivre et investir	22 K€	35 K€
Prélèvements	15 K€	18 K€
Marge de sécurité/EBE	13 %	30 %

* en % du capital d'exploitation = investissements nécessaires

SENSIBILITE DU SYSTEME

PN : +/- 0,15	4 210 €
Prix : +/- 0,30 €/kg carcasse	1 860 €
Concentré : +/- 0,15 €/kg carcasse	1 100 €

Pour en savoir plus

Coordination

Vincent Bellet
Bretagne, Pays de la Loire, Poitou-Charentes,
Tel : 05 49 44 74 94
@ : vincent.bellet@idele.fr

Réseau ovins viande

Nathalie Augas
Charente
Tél : 05 49 84 09 28
@ : nathalie.augas@charente.chambagri.fr

Chambre d'Agriculture
Deux-Sèvres
Tél : 05 49 77 15 15
@ : accueil@deux-sevres.chambagri.fr

Béatrice Griffault
Vienne
Tél : 05 49 91 97 46
@ : beatrice.griffault@vienne.chambagri.fr

Gilles Clénet
Loire-Atlantique
Tél 02 53 46 60 01
@ : gilles.clenet@loire-atlantique.chambagri.fr

Laurent Fichet
Maine-et-Loire, Mayenne et Sarthe
Tél : 02 41 33 61 00
@ : laurent.fichet@maine-et-loire.chambagri.fr

Stéphane Migné
Vendée
Tél : 02 51 36 82 77
@ : stephane.migne@vendee.chambagri.fr

Alain Gouédard
Bretagne
Tél : 02 23 48 26 92
@ : alain.gouedard@ille-et-vilaine.chambagri.fr

LES RÉSEAUX D'ÉLEVAGE

Les Réseaux d'Élevage sont un dispositif partenarial associant des éleveurs et des ingénieurs des Chambres d'Agriculture et de l'Institut de l'Élevage.

LES PARTENAIRES FINANCEURS

Ce document a reçu l'appui financier du Casdar, du Conseil Régional des Pays-de-la-Loire et de FranceAgriMer.



Avril 2014

Document édité par l'Institut de l'Élevage - 149 rue de Bercy - 75595 Paris CEDEX 12
www.idele.fr - PUB IE : 00 14 502 002

Cas-type C2

OVINS-CULTURE INTENSIF

1 personne - 120 ha - 400 brebis - Productivité 1,4 - 9 brebis/ha SFP

80 % des lactations et de l'engraissement des agneaux en bergerie,
25 % d'enrubannage dans les fourrages stockés, céréales autoconsommées
et achat de complémentaire azoté pour les agneaux

LES RÉSULTATS ÉCONOMIQUES EN CONJONCTURE 2013

% /PB	LES PRODUITS	184 240 €
30 %	Ovins viande	66 260 €
	Ventes	58 910 €
	363 agneaux lourds de bergerie de 17,8 kg C. à 6,39 €/kg	41 290 €
	113 agneaux lourds d'herbe de 17,7 kg C. à 6,72 €/kg	13 440 €
	52 brebis de réforme à 65 €	3 380 €
	2 béliers de réforme à 80 €	160 €
	800 kg de laine à 0,80 €/kg	640 €
	Achat d'animaux	- 1 350 €
	3 béliers achetés pour reproduction à 450 €	- 1 350 €
	Aides	8 700 €
	Prime à la brebis : 400 têtes à 21,74 €	8 700 €
45 %	Grandes cultures	83 400 €
	Blé tendre : 2 669 q à 16,50 €	44 040 €
	Tournesol : 375 q à 32 €	12 000 €
	Mais grain : 600 q à 15 €	9 000 €
	Colza : 210 q à 35 €	7 350 €
	Orge d'hiver : 117 q à 15 €	1 755 €
	Cession interne au troupeau : 583 q à 15 €	8 745 €
	Cession interne de semences	510 €
17 %	Autres aides	34 580 €
	Aides découplées : 120 ha à 250,40 €	30 050 €
	Indemnité comp. handicap : 50 ha à 79,63 €	3 980 €
	Franchise de modulation	550 €

% /PB	LES CHARGES	125 690 €
30 %	Charges opérationnelles	65 590 €
	Troupeau	44 €/brebis 26 230 €
	Concentrés	28 €/brebis 16 770 €
	Frais divers d'élevage	12 €/brebis 6 980 €
	Frais vétérinaires	4 €/brebis 2 480 €
	Surface fourragère	171 €/ha 7 680 €
	Engrais et amendements	141 €/ha 6 360 €
	Semences	25 €/ha 1 145 €
	Fournitures pour fourrages	4 €/ha 175 €
	Productions végétales	422 €/ha 31 680 €
	Engrais et amendements	185 €/ha 13 840 €
	Phytoprotecteurs	145 €/ha 10 900 €
	Semences	93 €/ha 6 940 €
33 %	Charges de structure hors amortissements et frais financiers	60 100 €
	Main-d'oeuvre (MSA + salaires)	89 €/ha SAU 10 655 €
	Foncier	122 €/ha SAU 14 600 €
	Matériel	198 €/ha SAU 23 705 €
	Bâtiments et installations	2 €/ha SAU 190 €
	Autres charges	91 €/ha SAU 10 950 €

32 %	EXCÉDENT BRUT d'EXPLOITATION	58 550 €
------	-------------------------------------	-----------------

ANNUITÉS	21 780 €
-----------------	-----------------

AMORTISSEMENTS FRAIS FINANCIERS	17 370 € 5 590 €
--	-----------------------------

DISPONIBLE POUR EXPLOITANT ET L'AUTOFINANCEMENT	36 770 €
--	-----------------

RÉSULTAT COURANT	35 590 €
-------------------------	-----------------

QUELQUES INDICATEURS ÉCONOMIQUES

Indicateurs Exploitation		Indicateurs Atelier (600 brebis)	
Produit brut/UMO	184 240 €	Produit Brut/brebis	176 €
EBE/PB	32 %	Alimentation directe/brebis	42 €
EBE/UMO	58 550 €	Alimentation directe/kg carcasse	1,7 €
Revenu agricole/UMO	35 590 €	Surface fourragère/ha	208 €
Charges de structure totales/ha	831 €	Surface fourragère/brebis	19 €
Charges de mécanisation totales/ha	272 €	Frais d'élevage/brebis	24 €
Annuités/EBE	35 %	Marge brute/produit	52 %
Marge de sécurité/EBE	34 %	Marge brute/brebis	91 €



COÛT DE PRODUCTION

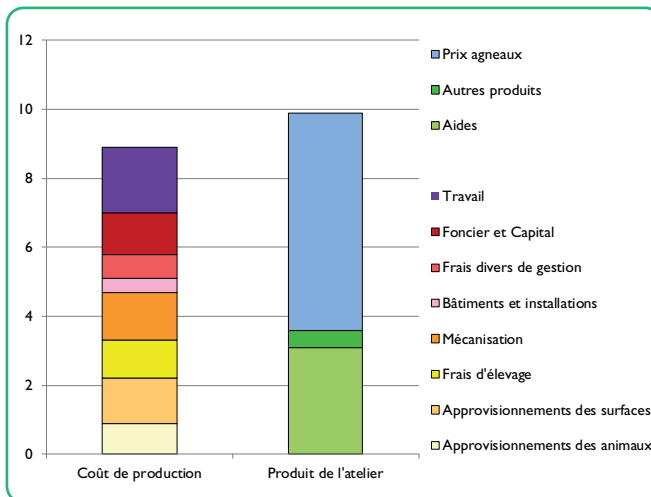
Produit ovin	10,1 €
Ventes	6,5 €
Autres produits	0,5 €
Aides	3,1 €

Coût de production	9,3 €
Aliments	0,9 €
Frais surfaces	1,3 €
Frais élevage	1,3 €
Mécanisation	1,4 €
Bâtiments	0,4 €
Frais divers & gestion	0,7 €
Foncier et capital *	1,2 €
Travail **	1,9 €

* Rémunération capital : 2,3 %

** Rémunération : 1,5 SMIC/UMO

kg vendus/UMO ov	13 650 kgc
------------------	------------



Prix de revient pour 1,5 SMIC	5,7 €
Rémunération permise	2,1 SMIC

CAPITAL ET INSTALLATION

Investissements nécessaires	253 K€
- Bâtiments et équipements	89 K€
- Matériel et divers	94 K€
- Cheptel	44 K€
- Drainage	6 K€
- Stocks alimentaires	20 K€

Par rapport à une valeur de construction ou d'achat, des décotes de 35 % pour les bâtiments et de 40 % pour le matériel ont été appliquées, correspondant à la présence d'équipements amortis ou encore à un âge moyen de 3 ans.

FINANCEMENT ET RESULTATS

	Installation	Croisière
Emprunts LMT (soit en %)*	235 K€ (93 %)	126 K€ (50 %)
Taux moyen	3 %	5 %
Durée moyenne	8 ans	10 ans
Capitaux propres	18 K€ (7 %)	126 K€ (50 %)
EBE	57 K€	59 K€
Annuités	33 K€	21 K€
Annuités/EBE	59 %	35 %
Disponible pour vivre et investir	24 K€	38 K€
Prélèvements	15 K€	18 K€
Marge de sécurité/EBE	15 %	34 %

* en % du capital d'exploitation = investissements nécessaires

SENSIBILITE DU SYSTEME

PN : +/- 0,15	4 200 €
Prix : +/- 0,30 €/kg carcasse	1 950 €
Concentré : +/- 0,15 €/kg carcasse	1 140 €

Pour en savoir plus

Coordination

Vincent Bellet
Bretagne, Pays de la Loire, Poitou-Charentes,
Tel : 05 49 44 74 94
@ : vincent.bellet@idele.fr

Réseau ovins viande

Nathalie Augas
Charente
Tél : 05 49 77 15 15
@ : nathalie.augas@charente.chambagri.fr

Chambre d'Agriculture
Deux-Sèvres
Tél : 05 49 77 15 15
@ : accueil@deux-sevres.chambagri.fr

Béatrice Griffault
Vienne
Tél : 05 49 91 97 46
@ : beatrice.griffault@vienna.chambagri.fr

Gilles Clénet
Loire-Atlantique
Tél 02 53 46 60 01
@ : gilles.clenet@loire-atlantique.chambagri.fr

Laurent Fichet
Maine-et-Loire, Mayenne et Sarthe
Tél : 02 41 33 61 00
@ : laurent.fichet@maine-et-loire.chambagri.fr

Stéphane Migné
Vendée
Tél : 02 51 36 82 77
@ : stephane.migne@vendee.chambagri.fr

Alain Gouédard
Bretagne
Tél : 02 23 48 26 92
@ : alain.gouedard@ille-et-vilaine.chambagri.fr

LES RÉSEAUX D'ÉLEVAGE

Les Réseaux d'Élevage sont un dispositif partenarial associant des éleveurs et des ingénieurs des Chambres d'Agriculture et de l'Institut de l'Élevage.

LES PARTENAIRES FINANCEURS

Ce document a reçu l'appui financier du Casdar, du Conseil Régional des Pays-de-la-Loire et de FranceAgriMer.



Avril 2014

Document édité par l'Institut de l'Élevage - 149 rue de Bercy - 75595 Paris CEDEX 12
www.idele.fr - PUB IE : 00 14 502 002

Cas-type B1

OVINS-BOVINS VIANDE SEMI-EXTENSIF

2 personnes - 170 ha - 600 brebis - Productivité 1,3
60 vaches (naiseur + génisses grasses) - 1,2 UGB/ha SFP

Vente de broutards et génisses grasses

LES RÉSULTATS ÉCONOMIQUES EN CONJONCTURE 2013

% /PB	LES PRODUITS	228 250 €
31 %	Bovins viande	70 690 €
	Ventes	63 600 €
	27 broutards mâles de 280 kg C. à 756 €/kg	20 410 €
	15 génisses type Lyon de 300 kg C. à 4,60 €/kg	20 700 €
	12 vaches de réforme de 390 kg à 4,50 €	21 060 €
	1 taureau de réforme de 550 kg à 2,18 €	1 200 €
	1 animal accidenté de 1 kgv à 230 €	230 €
	Achat d'animaux	- 2 000 €
	1 reproducteur mâle de 1 kgv à 2 000 €	- 2 000 €
	Aides	9 100 €
Prime vaches allaitantes : 57 têtes à 159,45 €	9 100 €	
41 %	Ovins viande	92 470 €
	Ventes	81 680 €
	285 agneaux lourds de bergerie de 17,5 kg C. à 6,37 €/kg	31 770 €
	364 agneaux lourds herbe de 18,5 kg C. à 6,48 €/kg	43 640 €
	78 brebis de réforme à 65 €	5 070 €
	3 béliers de réforme à 80 €	240 €
	1 200 kg de laine à 0,80 €/kg	960 €
	Achat d'animaux	- 2 250 €
	5 béliers achetés à 450 €	- 2 250 €
	Aides	13 045 €
Prime à la brebis : 600 têtes à 21,74 €	13 045 €	
4 %	Surface fourragère	9 880 €
Prime herbagère (PHE) : 130 ha à 76 €	9 880 €	
6 %	Grandes cultures	13 545 €
Céréales d'automne : 450 q à 15,50 €	6 200 €	
Cession interne au troupeau : 451 q à 15,50 €	6 995 €	
Cession interne de semences	355 €	
18 %	Autres aides	41 665 €
Aides découplées : 170 ha à 202,60 €	34 440 €	
Indemnité compens. handicap : 100 ha à 61,25 €	6 125 €	
Franchise de modulation	1 100 €	

% /PB	LES CHARGES	145 840 €
32 %	Charges opérationnelles	73 570 €
	Troupeau	295 €/UGB
	Concentrés	157 €/UGB
	Frais divers d'élevage	57 €/UGB
	Achats de litières	53 €/UGB
	Frais vétérinaires	27 €/UGB
	Surface fourragère	105 €/ha
	Engrais et amendements	83 €/ha
	Semences	19 €/ha
	Fournitures pour fourrages	3 €/ha
32 %	Productions végétales	232 €/ha
	Phytosanitaires	89 €/ha
	Engrais et amendements	84 €/ha
	Semences	59 €/ha
	Charges de structure hors amortissements et frais financiers	72 270 €
Main-d'oeuvre (MSA + salaires)	89 €/ha SAU	
Foncier	110 €/ha SAU	
Matériel	104 €/ha SAU	
Bâtiments et installations	14 €/ha SAU	
Autres charges	109 €/ha SAU	

36 % EXCÉDENT BRUT D'EXPLOITATION 82 410 €

ANNUITÉS 34 830 €

AMORTISSEMENTS FRAIS FINANCIERS 23 295 € 8 265 €

DISPONIBLE POUR EXPLOITANT ET L'AUTOFINANCEMENT 47 580 €

RÉSULTAT COURANT 50 850 €



QUELQUES INDICATEURS ÉCONOMIQUES

Indicateurs Exploitation		Indicateurs Atelier (600 brebis)	
Produit brut/UMO	114 125 €	Produit Brut/brebis	171 €
EBE/PB	36 %	Alimentation directe/brebis	36 €
EBE/UMO	41 405 €	Alimentation directe/kg carcasse	1,6 €
Revenu agricole/UMO	25 425 €	Surface fourragère/ha	101 €
Charges de structure totales/ha	1 154 €	Surface fourragère/brebis	13 €
Charges de mécanisation totales/ha	148 €	Frais d'élevage/brebis	20 €
Annuités/EBE	42 %	Marge brute/produit	60 %
Marge de sécurité/EBE	14 %	Marge brute/brebis	102 €
		EBE/brebis	69 €



COÛT DE PRODUCTION

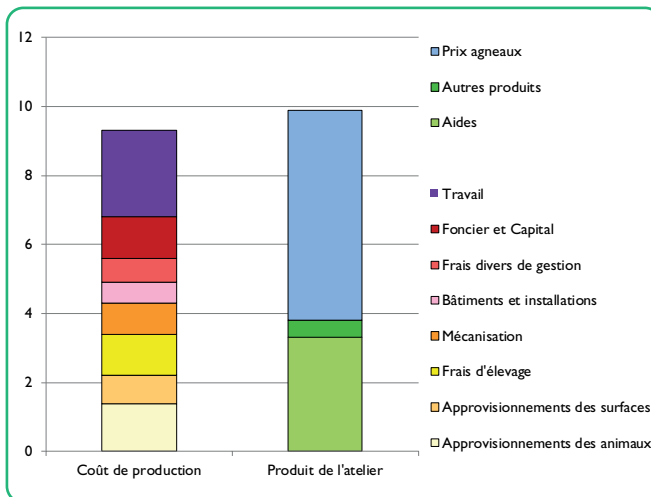
Produit ovin	10,2 €
Ventes	6,4 €
Autres produits	0,5 €
Aides	3,3 €

Coût de production	9,5 €
Aliments	1,5 €
Frais surfaces	0,8 €
Frais élevage	1,2 €
Mécanisation	0,9 €
Bâtiments	0,6 €
Frais divers & gestion	0,7 €
Foncier et capital *	1,2 €
Travail **	2,5 €

* Rémunération capital : 2,3 %

** Rémunération : 1,5 SMIC/UMO

kg vendus/UMO ov	13 330 kgc
------------------	------------



Prix de revient pour 1,5 SMIC	5,8 €
Rémunération permise	1,9 SMIC

Pour en savoir plus

Coordination

Vincent Bellet
Bretagne, Pays de la Loire, Poitou-Charentes,
Tel : 05 49 44 74 94
@ : vincent.bellet@idele.fr

Réseau ovins viande

Nathalie Augas
Charente
Tél : 05 49 77 15 15
@ : nathalie.augas@charente.chambagri.fr

Chambre d'Agriculture
Deux-Sèvres
Tél : 05 49 77 15 15
@ : accueil@deux-sevres.chambagri.fr

Béatrice Griffault
Vienne
Tél : 05 49 91 97 46
@ : beatrice.griffault@vienne.chambagri.fr

Gilles Clénet
Loire-Atlantique
Tél 02 53 46 60 01
@ : gilles.clenet@loire-atlantique.chambagri.fr

Laurent Fichet
Maine-et-Loire, Mayenne et Sarthe
Tél : 02 41 33 61 00
@ : laurent.fichet@maine-et-loire.chambagri.fr

Stéphane Migné
Vendée
Tél : 02 51 36 82 77
@ : stephane.migne@vendee.chambagri.fr

Alain Gouédard
Bretagne
Tél : 02 23 48 26 92
@ : alain.gouedard@ille-et-vilaine.chambagri.fr

CAPITAL ET INSTALLATION

Investissements nécessaires	494 K€
- Bâtiments et équipements	200 K€
- Matériel et divers	87 K€
- Cheptel	165 K€
- Stocks alimentaires	41 K€

Par rapport à une valeur de construction ou d'achat, des décotes de 35 % pour les bâtiments et de 40 % pour le matériel ont été appliquées, correspondant à la présence d'équipements amortis ou encore à un âge moyen de 3 ans.

FINANCEMENT ET RESULTATS

	Installation	Croisière
Emprunts LMT (soit en %)*	170 K€ (69 %)	247 K€ (50 %)
Taux moyen	3 %	5 %
Durée moyenne	10 ans	10 ans
Capitaux propres	77 K€ (31 %)	247 K€ (50 %)
EBE	39 K€	82 K€
Annuités	20 K€	35 K€
Annuités/EBE	51 %	42 %
Disponible pour vivre et investir	19 K€	47 K€
Prélèvements	15 K€	36 K€
Marge de sécurité/EBE	11 %	14 %

* en % du capital d'exploitation = investissements nécessaires

SENSIBILITE DU SYSTEME

PN : +/- 0,15	6 230 €
Prix : +/- 0,30 €/kg carcasse	2 700 €
Concentré : +/- 0,15 €/kg carcasse	1 600 €

LES RÉSEAUX D'ÉLEVAGE

Les Réseaux d'Élevage sont un dispositif partenarial associant des éleveurs et des ingénieurs des Chambres d'Agriculture et de l'Institut de l'Élevage.

LES PARTENAIRES FINANCEURS

Ce document a reçu l'appui financier du Casdar, du Conseil Régional des Pays-de-la-Loire et de FranceAgriMer.



Avril 2014

Document édité par l'Institut de l'Élevage - 149 rue de Bercy - 75595 Paris CEDEX 12
www.idele.fr - PUB IE : 00 14 502 002

Cas-type B2

GAEC OVINS-BOVINS VIANDE SEMI-INTENSIF

2 personnes - 130 ha - 500 brebis - Productivité 1,3
60 vaches (naisseur-engraisseur) - 1,6 UGB/ha SFP

Vente de taurillons et génisses grasses

LES RÉSULTATS ÉCONOMIQUES EN CONJONCTURE 2013

% /PB	LES PRODUITS	234 470 €
42 %	Bovins viande	99 440 €
	Ventes	91 915 €
	26 jeunes bovins 18-20 mois finis de 425 kg C. à 3,90 €/kg	43 095 €
	16 vaches de réforme de 420 kgc à 4,40 €	29 570 €
	10 génisses finies 30 mois de 405 kg C. à 4,40 €/kg	17 820 €
	1 taureau de réforme de 600 kgc à 2,00 €	1 200 €
	1 animal accidenté de 1 kgv à 230 €	230 €
	Achat d'animaux	- 2 000 €
	1 reproducteur mâle de 1 kgv à 2 000 €	- 2 000 €
	Aides	9 525 €
	Prime vaches allaitantes : 60 têtes à 158,73 €	9 525 €
36 %	Ovins viande	83 610 €
	Ventes	74 540 €
	279 agneaux lourds de bergerie de 18,5 kg C. à 6,32 €/kg	32 620 €
	291 agneaux lourds herbe de 19,5 kg C. à 6,46 €/kg	36 655 €
	65 brebis de réforme à 65 €	4 225 €
	3 béliers de réforme à 80 €	240 €
	1 000 kg de laine à 0,80 €/kg	800 €
	Achat d'animaux	- 1 800 €
	4 béliers achetés à 450 €	- 1 800 €
	Aides	10 870 €
	Prime à la brebis : 500 têtes à 21,74 €	10 870 €
6 %	Grandes cultures	12 970 €
	Cession interne au troupeau : 820 q à 15,50 €	12 710 €
	Cession interne de semences	260 €
16 %	Autres aides	38 450 €
	Aides découplées : 130 ha à 287,30 €	37 350 €
	Franchise de modulation	1 100 €

% /PB	LES CHARGES	147 590 €
34 %	Charges opérationnelles	77 080 €
	Troupeau	57 015 €
	Concentrés	187 €/UGB 33 105 €
	Frais divers d'élevage	48 €/UGB 8 440 €
	Achats de litière	44 €/UGB 7 770 €
	Frais vétérinaires	43 €/UGB 7 700 €
	Surface fourragère	14 980 €
	Engrais et amendements	70 €/ha 8 085 €
	Semences	45 €/ha 5 175 €
	Phytoprotecteurs	12 €/ha 1 330 €
	Fournitures pour fourrages	3 €/ha 390 €
	Productions végétales	5 085 €
	Phytoprotecteurs	84 €/ha 1 265 €
	Engrais et amendements	196 €/ha 2 935 €
	Semences	59 €/ha 885 €
30 %	Charges de structure hors amortissements et frais financiers	70 510 €
	Main-d'oeuvre (MSA + salaires)	120 €/ha SAU 15 590 €
	Foncier	124 €/ha SAU 16 090 €
	Matériel	149 €/ha SAU 19 320 €
	Bâtiments et installations	17 €/ha SAU 2 270 €
	Autres charges	133 €/ha SAU 17 240 €

37 % EXCÉDENT BRUT D'EXPLOITATION 86 880 €

ANNUITÉS 40 800 €

AMORTISSEMENTS FRAIS FINANCIERS 25 170 € 9 580 €

DISPONIBLE POUR EXPLOITANT ET L'AUTOFINANCEMENT 46 080 €

RÉSULTAT COURANT 52 130 €

QUELQUES INDICATEURS ÉCONOMIQUES

Indicateurs Exploitation		Indicateurs Atelier (500 brebis)	
Produit brut/UMO	117 235 €	Produit Brut/brebis	167 €
EBE/PB	37 %	Alimentation directe/brebis	37 €
EBE/UMO	43 440 €	Alimentation directe/kg carcasse	1,5 €
Revenu agricole/UMO	26 065 €	Surface fourragère/ha	128 €
Charges de structure totales/ha	931 €	Surface fourragère/brebis	12 €
Charges de mécanisation totales/ha	206 €	Frais d'élevage/brebis	21 €
Annuités/EBE	47 %	Marge brute/produit	58 %
Marge de sécurité/EBE	12 %	Marge brute/brebis	96 €



COÛT DE PRODUCTION

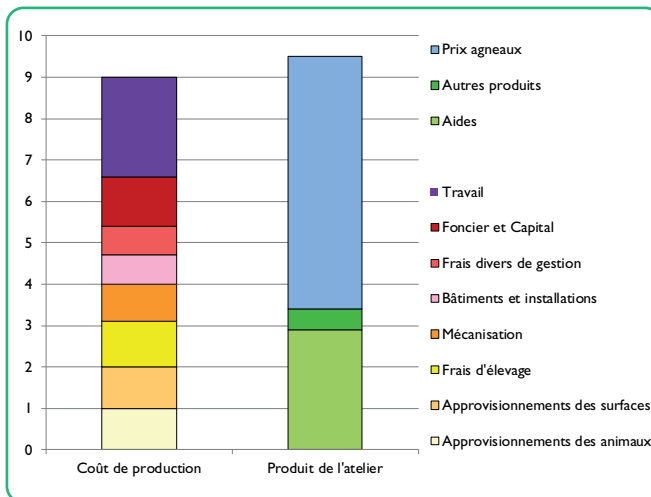
Produit ovin	9,7 €
Ventes	6,4 €
Autres produits	0,5 €
Aides	2,8 €

Coût de production	9,1 €
Aliments	0,9 €
Frais surfaces	1,0 €
Frais élevage	1,1 €
Mécanisation	0,9 €
Bâtiments	0,7 €
Frais divers & gestion	0,7 €
Foncier et capital *	1,3 €
Travail **	2,4 €

* Rémunération capital : 2,3 %

** Rémunération : 1,5 SMIC/UMO

kg vendus/UMO ov	10 730 kgc
------------------	------------



Prix de revient pour 1,5 SMIC	5,7 €
Rémunération permise	1,9 SMIC

Pour en savoir plus

Coordination

Vincent Bellet
Bretagne, Pays de la Loire, Poitou-Charentes,
Tel : 05 49 44 74 94
@ : vincent.bellet@idele.fr

Réseau ovins viande

Nathalie Augas
Charente
Tél : 05 49 84 09 28
@ : nathalie.augas@charente.chambagri.fr

Chambre d'Agriculture
Deux-Sèvres
Tél : 05 49 77 15 15
@ : accueil@deux-sevres.chambagri.fr

Béatrice Griffault
Vienne
Tél : 05 49 91 97 46
@ : beatrice.griffault@vienne.chambagri.fr

Gilles Clénet
Loire-Atlantique
Tél 02 53 46 60 01
@ : gilles.clenet@loire-atlantique.chambagri.fr

Laurent Fichet
Maine-et-Loire, Mayenne et Sarthe
Tél : 02 41 33 61 00
@ : laurent.fichet@maine-et-loire.chambagri.fr

Stéphane Migné
Vendée
Tél : 02 51 36 82 77
@ : stephane.migne@vendee.chambagri.fr

Alain Gouédard
Bretagne
Tél : 02 23 48 26 92
@ : alain.gouedard@ille-et-vilaine.chambagri.fr

CAPITAL ET INSTALLATION

Investissements nécessaires	585 K€
- Bâtiments et équipements	232 K€
- Matériel et divers	83 K€
- Cheptel	214 K€
- Stocks alimentaires	56 K€

Par rapport à une valeur de construction ou d'achat, des décotes de 35 % pour les bâtiments et de 40 % pour le matériel ont été appliquées, correspondant à la présence d'équipements amortis ou encore à un âge moyen de 3 ans.

FINANCEMENT ET RESULTATS

	Installation**	Croisière
Emprunts LMT (soit en %)*	190 K€ (65 %)	292 K€ (50 %)
Taux moyen	3 %	5 %
Durée moyenne	10 ans	10 ans
Capitaux propres	102 K€ (35%)	292 K€ (50 %)
EBE	42 K€	87 K€
Annuités	22 K€	41 K€
Annuités/EBE	53 %	47 %
Disponible pour vivre et investir	20 K€	46 K€
Prélèvements	15 K€	36 K€
Marge de sécurité/EBE	11 %	12 %

* en % du capital d'exploitation = investissements nécessaires

** reprise de 50 % du capital avec 50 % de l'EBE

SENSIBILITE DU SYSTEME

PN : +/- 0,15	5 700 €
Prix : +/- 0,30 €/kg carcasse	2 500 €
Concentré : +/- 0,15 €/kg carcasse	1 450 €

LES RÉSEAUX D'ÉLEVAGE

Les Réseaux d'Élevage sont un dispositif partenarial associant des éleveurs et des ingénieurs des Chambres d'Agriculture et de l'Institut de l'Élevage.

LES PARTENAIRES FINANCEURS

Ce document a reçu l'appui financier du Casdar, du Conseil Régional des Pays-de-la-Loire et de FranceAgriMer.



Avril 2014

Document édité par l'Institut de l'Élevage - 149 rue de Bercy - 75595 Paris CEDEX 12
www.idele.fr - PUB IE : 00 14 502 002

Cas-type L1

OVINS RACE PROLIFIQUE ET BOVINS LAIT

2 personnes - 80 ha - 300 brebis - Productivité 1,8 - 350 000 litres
1,7 UGB/ha SFP

100 % des lactations et de l'engraissement des agneaux en bergerie,
7 300 l/vache, 70 % de maïs ensilage dans les fourrages stockés

LES RÉSULTATS ÉCONOMIQUES EN CONJONCTURE 2013

% /PB	LES PRODUITS	243 230 €
62 %	Bovins lait	149 730 €
	Ventes	149 730 €
	Lait vente laiterie : 350 000 l à 0,355 €	124 250 €
	16 vaches de réforme finies de 330 kg à 3,50 €	18 480 €
	4 génisses de 2 ans repro pleine à 1 200 €	4 800 €
	22 veaux naissants mâles de 50 kg à 100 €	2 200 €
25 %	Ovins viande	59 980 €
	Ventes	54 540 €
	494 agneaux lourds de bergerie de 17,5 kg C. à 5,98 €/kg	51 700 €
	44 brebis de réforme à 50 €	2 200 €
	2 béliers de réforme à 80 €	160 €
	600 kg de laine à 0,80 €/kg	480 €
	Achat d'animaux	- 1 080 €
	3 béliers achetés à 360 €	- 1 080 €
	Aides	6 520 €
	Prime à la brebis : 300 têtes à 21,74 €	6 520 €
3 %	Grandes cultures	6 870 €
	Cession interne au troupeau : 435 q à 15,50 €	6 745 €
	Cession interne de semences	125 €
11 %	Autres aides	26 350 €
	Aides découplées : 80 ha à 319,40 €	25 550 €
	Franchise de modulation	1 100 €

% /PB	LES CHARGES	134 160 €
27 %	Charges opérationnelles	64 510 €
	Troupeau	48 175 €
	Concentrés	261 €/UGB 32 640 €
	Frais vétérinaires	48 €/UGB 6 035 €
	Achats de litière	36 €/UGB 4 480 €
	Frais d'élevage	31 €/UGB 3 920 €
	Taxes animales	9 €/UGB 1 100 €
	Surface fourragère	14 370 €
	Engrais et amendements	87 €/ha 6 320 €
	Semences	70 €/ha 5 120 €
	Phytosanitaires	33 €/ha 2 380 €
	Fournitures pour fourrages	8 €/ha 550 €
	Productions végétales	1 965 €
	Phytosanitaires	97 €/ha 675 €
	Engrais et amendements	124 €/ha 865 €
	Semences	61 €/ha 425 €
29 %	Charges de structure hors amortissements et frais financiers	69 650 €
	Main-d'oeuvre (MSA + salaires)	285 €/ha SAU 22 765 €
	Foncier	129 €/ha SAU 10 280 €
	Matériel	177 €/ha SAU 14 160 €
	Bâtiments et installations	29 €/ha SAU 2 305 €
	Autres charges	252 €/ha SAU 20 140 €

45 % EXCÉDENT BRUT D'EXPLOITATION 109 070 €

ANNUITÉS 35 440 €

AMORTISSEMENTS FRAIS FINANCIERS 24 425 € 8 405 €

DISPONIBLE POUR EXPLOITANT ET L'AUTOFINANCEMENT 73 630 €

RÉSULTAT COURANT 76 240 €

QUELQUES INDICATEURS ÉCONOMIQUES

Indicateurs Exploitation		Indicateurs Atelier (300 brebis)	
Produit brut/UMO	121 615 €	Produit Brut/brebis	200 €
EBE/PB	45 %	Alimentation directe/brebis	63 €
EBE/UMO	54 785 €	Alimentation directe/kg carcasse	0,2 €
Revenu agricole/UMO	38 120 €	Surface fourragère/ha	201 €
Charges de structure totales/ha	1 281 €	Surface fourragère/brebis	17 €
Charges de mécanisation totales/ha	243 €	Frais d'élevage/brebis	16 €
Annuités/EBE	32 %	Marge brute/produit	52 %
Marge de sécurité/EBE	34 %	Marge brute/brebis	103 €



COÛT DE PRODUCTION

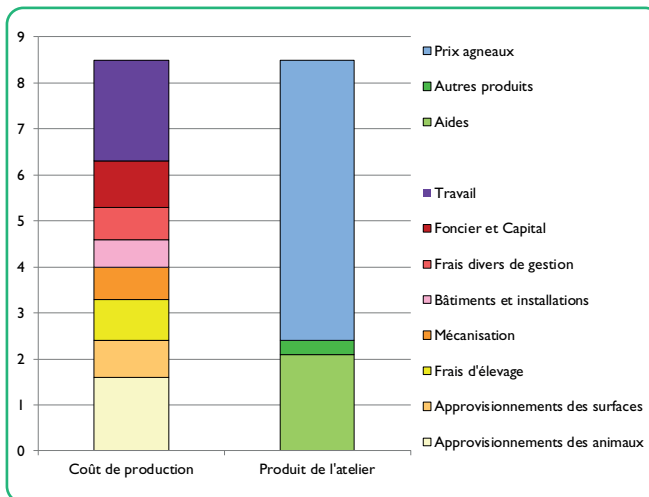
Produit ovin	8,3 €
Ventes	6,0 €
Autres produits	0,3 €
Aides	2,0 €

Coût de production	8,7 €
Aliments	1,7 €
Frais surfaces	0,8 €
Frais élevage	0,9 €
Mécanisation	0,7 €
Bâtiments	0,6 €
Frais divers & gestion	0,7 €
Foncier et capital *	1,0 €
Travail **	2,3 €

* Rémunération capital : 2,3 %

** Rémunération : 1,5 SMIC/UMO

kg vendus/UMO ov	11 530 kgc
------------------	------------



Prix de revient pour 1,5 SMIC	6,4 €
Rémunération permise	1,3 SMIC

CAPITAL ET INSTALLATION

Investissements nécessaires	502 K€
- Bâtiments et équipements	256 K€
- Matériel et divers	63 K€
- Cheptel	135 K€
- Stocks alimentaires	48 K€

Par rapport à une valeur de construction ou d'achat, des décotes de 35 % pour les bâtiments et de 40 % pour le matériel ont été appliquées, correspondant à la présence d'équipements amortis ou encore à un âge moyen de 3 ans.

FINANCEMENT ET RESULTATS

	Installation**	Croisière
Emprunts LMT (soit en %)*	240 K€ (96 %)	251 K€ (50 %)
Taux moyen	3 %	5 %
Durée moyenne	10 ans	10 ans
Capitaux propres	11 K€ (4 %)	251 K€ (50 %)
EBE	54 K€	109 K€
Annuités	28 K€	35 K€
Annuités/EBE	53 %	32 %
Disponible pour vivre et investir	25 K€	74 K€
Prélèvements	15 K€	36 K€
Marge de sécurité/EBE	19 %	34 %

* en % du capital d'exploitation = investissements nécessaires

** reprise de 50 % du capital avec 50 % de l'EBE

SENSIBILITE DU SYSTEME

PN : +/- 0,15	2 430 €
Prix : +/- 0,30 €/kg carcasse	2 000 €
Concentré : +/- 0,15 €/kg carcasse	1 110 €

Pour en savoir plus

Coordination

Vincent Bellet
Bretagne, Pays de la Loire, Poitou-Charentes,
Tel : 05 49 44 74 94
@ : vincent.bellet@idele.fr

Réseau ovins viande

Nathalie Augas
Charente
Tél : 05 49 84 09 28
@ : nathalie.augas@charente.chambagri.fr

Chambre d'Agriculture
Deux-Sèvres
Tél : 05 49 77 15 15
@ : accueil@deux-sevres.chambagri.fr

Béatrice Griffault
Vienne
Tél : 05 49 91 97 46
@ : beatrice.griffault@vienne.chambagri.fr

Gilles Clénet
Loire-Atlantique
Tél 02 53 46 60 01
@ : gilles.clenet@loire-atlantique.chambagri.fr

Laurent Fichet
Maine-et-Loire, Mayenne et Sarthe
Tél : 02 41 33 61 00
@ : laurent.fichet@maine-et-loire.chambagri.fr

Stéphane Migné
Vendée
Tél : 02 51 36 82 77
@ : stephane.migne@vendee.chambagri.fr

Alain Gouédard
Bretagne
Tél : 02 23 48 26 92
@ : alain.gouedard@ille-et-vilaine.chambagri.fr

LES RÉSEAUX D'ÉLEVAGE

Les Réseaux d'Élevage sont un dispositif partenarial associant des éleveurs et des ingénieurs des Chambres d'Agriculture et de l'Institut de l'Élevage.

LES PARTENAIRES FINANCEURS

Ce document a reçu l'appui financier du Casdar, du Conseil Régional des Pays-de-la-Loire et de FranceAgriMer.



Avril 2014

Document édité par l'Institut de l'Élevage - 149 rue de Bercy - 75595 Paris CEDEX 12
www.idele.fr - PUB IE : 00 14 502 002

Cas-type L2

OVINS RACE HERBAGÈRE ET BOVINS LAIT

2 personnes - 80 ha - 300 brebis - Productivité 1,4 - 350 000 litres
1,7 UGB/ha SFP

100 % des lactations et de l'engraissement des agneaux en bergerie,
7 300 l/vache, 70 % de maïs ensilage dans les fourrages stockés

LES RÉSULTATS ÉCONOMIQUES EN CONJONCTURE 2013

% /PB	LES PRODUITS	234 040 €
64 %	Bovins lait	149 730 €
	Ventes	149 730 €
	Lait vente laiterie : 350 000 l à 0,355 €	124 250 €
	16 vaches de réforme finies de 330 kg à 3,50 €	18 480 €
	4 génisses de 2 ans repro pleine de 450 kg C. à 1 200 €	4 800 €
	25 veaux naissants mâles de 50 kg à 100 €	2 200 €
22 %	Ovins viande	50 900 €
	Ventes	45 820 €
	354 agneaux lourds de bergerie de 18,5 kg C. à 6,39 €/kg	41 850 €
	50 brebis de réforme à 65 €/tête	3 250 €
	3 béliers de réforme à 80 €	240 €
	600 kg de laine à 0,80 €/kg	480 €
	Achat d'animaux	- 1 440 €
	4 béliers achetés à 360 €	- 1 440 €
	Aides	6 520 €
	Prime à la brebis : 300 têtes à 21,80 €	6 520 €
3 %	Grandes cultures	6 900 €
	Cession interne au troupeau : 437 q à 15,50 €	6 775 €
	Cession interne de semences	125 €
11 %	Autres aides	26 510 €
	Aides découplées : 80 ha à 317,70 €	25 410 €
	Franchise de modulation	1 100 €

% /PB	LES CHARGES	126 310 €
25 %	Charges opérationnelles	57 545 €
	Troupeau	350 €/UGB 43 700 €
	Concentrés	218 €/UGB 27 200 €
	Frais vétérinaires	48 €/UGB 6 035 €
	Achats de litières	47 €/UGB 5 820 €
	Frais d'élevage	28 €/UGB 3 545 €
	Taxes animales	9 €/UGB 1 100 €
	Surface fourragère	164 €/ha 11 960 €
	Engrais et amendements	66 €/ha 4 850 €
	Semences	64 €/ha 4 685 €
	Phytosanitaires	26 €/ha 1 870 €
	Fournitures pour fourrages	8 €/ha 550 €
	Productions végétales	270 €/ha 1 890 €
	Phytosanitaires	86 €/ha 600 €
	Engrais et amendements	124 €/ha 865 €
	Semences	61 €/ha 425 €
29 %	Charges de structure hors amortissements et frais financiers	68 765 €
	Main-d'oeuvre (MSA + salaires)	290 €/ha SAU 23 200 €
	Foncier	110 €/ha SAU 8 760 €
	Matériel	179 €/ha SAU 14 360 €
	Bâtiments et installations	29 €/ha SAU 2 305 €
	Autres charges	252 €/ha SAU 20 140 €

46 % EXCÉDENT BRUT d'EXPLOITATION 107 730 €

ANNUITÉS 32 400 €

AMORTISSEMENTS FRAIS FINANCIERS 22 585 € 7 475 €

DISPONIBLE POUR EXPLOITANT ET L'AUTOFINANCEMENT 75 330 €

RÉSULTAT COURANT 77 670 €

QUELQUES INDICATEURS ÉCONOMIQUES

Indicateurs Exploitation		Indicateurs Atelier (300 brebis)	
Produit brut/UMO	117 020 €	Produit Brut/brebis	170 €
EBE/PB	46 %	Alimentation directe/brebis	45 €
EBE/UMO	53 865 €	Alimentation directe/kg carcasse	1,7 €
Revenu agricole/UMO	38 835 €	Surface fourragère/ha	167 €
Charges de structure totales/ha	1 235 €	Surface fourragère/brebis	14 €
Charges de mécanisation totales/ha	243 €	Frais d'élevage/brebis	22 €
Annuités/EBE	30 %	Marge brute/produit	52 %
Marge de sécurité/EBE	37 %	Marge brute/brebis	88 €



COÛT DE PRODUCTION

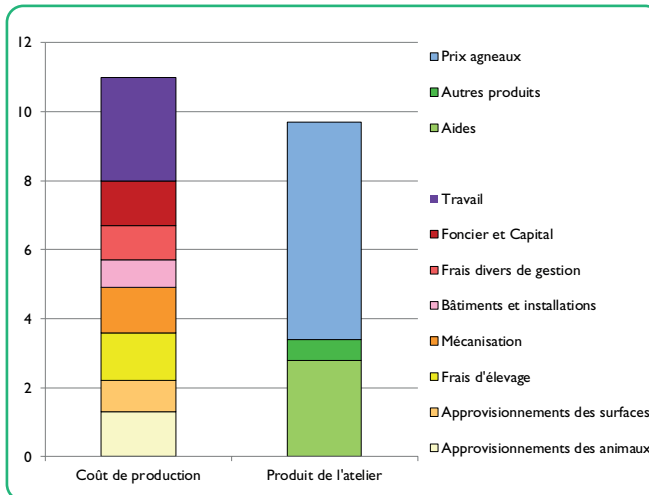
Produit ovin	9,7 €
Ventes	6,4 €
Autres produits	0,6 €
Aides	2,7 €

Coût de production	10,6 €
Aliments	1,4 €
Frais surfaces	0,9 €
Frais élevage	1,4 €
Mécanisation	0,8 €
Bâtiments	0,8 €
Frais divers & gestion	1,0 €
Foncier et capital *	1,2 €
Travail **	3,0 €

* Rémunération capital : 2,3 %

** Rémunération : 1,5 SMIC/UMO

kg vendus/UMO ov	8 730 kgc
------------------	-----------



Prix de revient pour 1,5 SMIC	7,3 €
Rémunération permise	1,1 SMIC

CAPITAL ET INSTALLATION

Investissements nécessaires	472 K€
- Bâtiments et équipements	231 K€
- Matériel et divers	61 K€
- Cheptel	136 K€
- Stocks alimentaires	44 K€

Par rapport à une valeur de construction ou d'achat, des décotes de 35 % pour les bâtiments et de 40 % pour le matériel ont été appliquées, correspondant à la présence d'équipements amortis ou encore à un âge moyen de 3 ans.

FINANCEMENT ET RESULTATS

	Installation**	Croisière
Emprunts LMT (soit en %)*	225 K€ (95 %)	236 K€ (50 %)
Taux moyen	3 %	5 %
Durée moyenne	10 ans	10 ans
Capitaux propres	11 K€ (5 %)	236 K€ (50 %)
EBE	53 K€	108 K€
Annuités	26 K€	32 K€
Annuités/EBE	50 %	30 %
Disponible pour vivre et investir	27 K€	75 K€
Prélèvements	15 K€	36 K€
Marge de sécurité/EBE	22 %	37 %

* en % du capital d'exploitation = investissements nécessaires

** reprise de 50 % du capital avec 50 % de l'EBE

SENSIBILITE DU SYSTEME

PN : +/- 0,15	3 140 €
Prix : +/- 0,30 €/kg carcasse	1 510 €
Concentré : +/- 0,15 €/kg carcasse	900 €

Pour en savoir plus

Coordination

Vincent Bellet
Bretagne, Pays de la Loire, Poitou-Charentes,
Tel : 05 49 44 74 94
@ : vincent.bellet@idele.fr

Réseau ovins viande

Nathalie Augas
Charente
Tél : 05 49 77 15 15
@ : nathalie.augas@charente.chambagri.fr

Chambre d'Agriculture
Deux-Sèvres
Tél : 05 49 77 15 15
@ : accueil@deux-sevres.chambagri.fr

Béatrice Griffault
Vienne
Tél : 05 49 91 97 46
@ : beatrice.griffault@vienne.chambagri.fr

Gilles Clénet
Loire-Atlantique
Tél 02 53 46 60 01
@ : gilles.clenet@loire-atlantique.chambagri.fr

Laurent Fichet
Maine-et-Loire, Mayenne et Sarthe
Tél : 02 41 33 61 00
@ : laurent.fichet@maine-et-loire.chambagri.fr

Stéphane Migné
Vendée
Tél : 02 51 36 82 77
@ : stephane.migne@vendee.chambagri.fr

Alain Gouédard
Bretagne
Tél : 02 23 48 26 92
@ : alain.gouedard@ille-et-vilaine.chambagri.fr

LES RÉSEAUX D'ÉLEVAGE

Les Réseaux d'Élevage sont un dispositif partenarial associant des éleveurs et des ingénieurs des Chambres d'Agriculture et de l'Institut de l'Élevage.

LES PARTENAIRES FINANCEURS

Ce document a reçu l'appui financier du Casdar, du Conseil Régional des Pays-de-la-Loire et de FranceAgriMer.



Avril 2014

Document édité par l'Institut de l'Élevage - 149 rue de Bercy - 75595 Paris CEDEX 12
www.idele.fr - PUB IE : 00 14 502 002

Cas-type H I



OVINS-VOLAILLES

2 personnes - 70 ha - 400 brebis - Productivité 1,4 - 9 brebis/ha SFP
2 600 m² volailles standard (poulets, dindes)

100 % des lactations et de l'engraissement des agneaux en bergerie
1 600 m² de poulets et 1 000 m² de dindes

LES RÉSULTATS ÉCONOMIQUES EN CONJONCTURE 2013

% /PB	LES PRODUITS	239 110 €
28 %	Ovins viande	66 970 €
	Ventes	59 350 €
	479 agneaux lourds de bergerie de 17,5 kg C. à 6,52 €/kg	54 650 €
	60 brebis de réforme à 65 €/tête	3 900 €
	2 béliers de réforme à 80 €	160 €
	800 kg de laine à 0,80 €/kg	640 €
	Achat d'animaux	- 1 080 €
	3 béliers achetés à 360 €	- 1 080 €
	Aides	8 700 €
	Prime à la brebis : 400 têtes à 21,74 €	8 700 €
55 %	Hors-sol	131 710 €
	Marge poussin-aliment	131 710 €
11 %	Grandes cultures	25 390 €
	Céréales d'automne : 1 000 q à 15,50 €	15 500 €
	Cession interne au troupeau : 610 q à 15,50 €	9 455 €
	Cession interne de semences	435 €
6 %	Autres aides	15 040 €
	Aides découplées : 70 ha à 199,20 €	13 940 €
	Franchise de modulation	1 100 €

% /PB	LES CHARGES	149 090 €
36 %	Charges opérationnelles	86 710 €
	Troupeau	26 670 €
	Concentrés	46 €/brebis 18 555 €
	Frais divers d'élevage	13 €/brebis 5 155 €
	Taxes animales	7 €/brebis 2 960 €
	Surface fourragère	4 115 €
	Engrais et amendements	56 €/ha 2 530 €
	Semences	32 €/ha 1 420 €
	Fournitures pour fourrages	4 €/ha 165 €
	Volailles de chair	49 965 €
	Productions végétales	5 960 €
	Phytoprotecteurs	84 €/ha 2 090 €
	Engrais et amendements	96 €/ha 2 400 €
	Semences	59 €/ha 1 475 €
26 %	Charges de structure hors amortissements et frais financiers	62 380 €
	Main-d'oeuvre (MSA + salaires)	210 €/ha SAU 14 690 €
	Foncier	110 €/ha SAU 7 665 €
	Matériel	263 €/ha SAU 18 410 €
	Bâtiments et installations	46 €/ha SAU 3 200 €
	Autres charges	263 €/ha SAU 18 415 €

38 % EXCÉDENT BRUT d'EXPLOITATION 90 020 €

ANNUITÉS 30 130 €

AMORTISSEMENTS FRAIS FINANCIERS 33 975 € 6 925 €

DISPONIBLE POUR EXPLOITANT ET L'AUTOFINANCEMENT 59 890 €

RÉSULTAT COURANT 49 120 €

QUELQUES INDICATEURS ÉCONOMIQUES

Indicateurs Exploitation		Indicateurs Atelier (400 brebis)	
Produit brut/UMO	119 555 €	Produit Brut/brebis	167 €
EBE/PB	38 %	Alimentation directe/brebis	46 €
EBE/UMO	45 010 €	Alimentation directe/kg carcasse	1,9 €
Revenu agricole/UMO	24 560 €	Surface fourragère/ha	96 €
Charges de structure totales/ha	1 475 €	Surface fourragère/brebis	10 €
Charges de mécanisation totales/ha	334 €	Frais d'élevage/brebis	20 €
Annuités/EBE	33 %	Marge brute/produit	54 %
Marge de sécurité/EBE	27 %	Marge brute/brebis	91 €

Poitou-Charentes, Pays-de-la-Loire, Bretagne



COÛT DE PRODUCTION

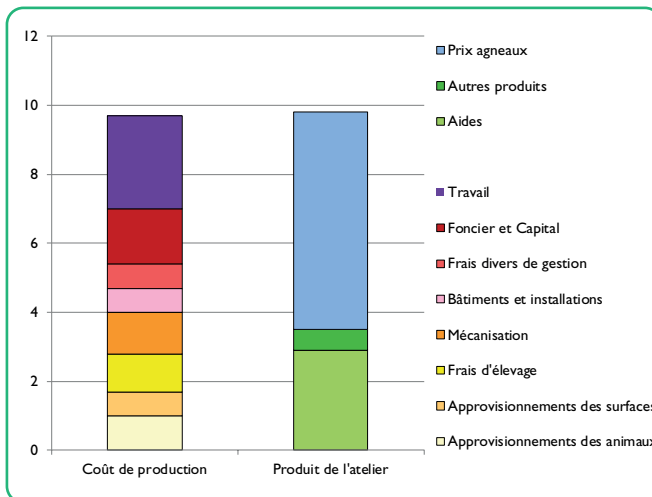
Produit ovin	9,5 €
Ventes	6,5 €
Autres produits	0,6 €
Aides	2,4 €

Coût de production	10,2 €
Aliments	1,1 €
Frais surfaces	0,8 €
Frais élevage	1,1 €
Mécanisation	1,2 €
Bâtiments	0,7 €
Frais divers & gestion	0,7 €
Foncier et capital *	1,8 €
Travail **	2,7 €

* Rémunération capital : 2,3 %

** Rémunération : 1,5 SMIC/UMO

kg vendus/UMO ov	9 630 kgc
------------------	-----------



Prix de revient pour 1,5 SMIC	7,2 €
Rémunération permise	1,1 SMIC

CAPITAL ET INSTALLATION

Investissements nécessaires	441 K€
- Bâtiments et équipements	84 K€
- Matériel et divers	57 K€
- Cheptel	44 K€
- Stocks alimentaires	20 K€

Par rapport à une valeur de construction ou d'achat, des décotes de 35 % pour les bâtiments et de 40 % pour le matériel ont été appliquées, correspondant à la présence d'équipements amortis ou encore à un âge moyen de 3 ans.

FINANCEMENT ET RESULTATS

	Installation**	Croisière
Emprunts LMT (soit en %)*	200 K€ (91 %)	220 K€ (50 %)
Taux moyen	3 %	5 %
Durée moyenne	10 ans	10 ans
Capitaux propres	20 K€ (9 %)	220 K€ (50 %)
EBE	44 K€	90 K€
Annuités	23 K€	30 K€
Annuités/EBE	53 %	33 %
Disponible pour vivre et investir	21 K€	60 K€
Prélèvements	15 K€	36 K€
Marge de sécurité/EBE	13 %	27 %

* en % du capital d'exploitation = investissements nécessaires

** reprise de 50 % du capital avec 50 % de l'EBE

SENSIBILITE DU SYSTEME

PN : +/- 0,15	4 110 €
Prix : +/- 0,30 €/kg carcasse	1 940 €
Concentré : +/- 0,15 €/kg carcasse	1 130 €

Pour en savoir plus

Coordination

Vincent Bellet
Bretagne, Pays de la Loire, Poitou-Charentes,
Tel : 05 49 44 74 94
@ : vincent.bellet@idele.fr

Réseau ovins viande

Nathalie Augas
Charente
Tél : 05 49 77 15 15
@ : nathalie.augas@charente.chambagri.fr

Chambre d'Agriculture
Deux-Sèvres
Tél : 05 49 77 15 15
@ : accueil@deux-sevres.chambagri.fr

Béatrice Griffault
Vienne
Tél : 05 49 91 97 46
@ : beatrice.griffault@vienne.chambagri.fr

Gilles Clénet
Loire-Atlantique
Tél 02 53 46 60 01
@ : gilles.clenet@loire-atlantique.chambagri.fr

Laurent Fichet
Maine-et-Loire, Mayenne et Sarthe
Tél : 02 41 33 61 00
@ : laurent.fichet@maine-et-loire.chambagri.fr

Stéphane Migné
Vendée
Tél : 02 51 36 82 77
@ : stephane.migne@vendee.chambagri.fr

Alain Gouédard
Bretagne
Tél : 02 23 48 26 92
@ : alain.gouedard@ille-et-vilaine.chambagri.fr

LES RÉSEAUX D'ÉLEVAGE

Les Réseaux d'Élevage sont un dispositif partenarial associant des éleveurs et des ingénieurs des Chambres d'Agriculture et de l'Institut de l'Élevage.

LES PARTENAIRES FINANCEURS

Ce document a reçu l'appui financier du Casdar, du Conseil Régional des Pays-de-la-Loire et de FranceAgriMer.



Avril 2014

Document édité par l'Institut de l'Élevage - 149 rue de Bercy - 75595 Paris CEDEX 12
www.idele.fr - PUB IE : 00 14 502 002

Carnet d'adresses

> Unité de programmes « Réseaux d'élevage ovins »

Vincent Bellet
Bretagne, Pays de la Loire, Poitou-Charentes,
Tél : 05 49 44 74 94 – Fax : 05 49 46 79 05
@ : vincent.bellet@idele.fr

Nathalie Augas
Charente
Tél : 05 45 84 09 28 - Fax : 05 45 84 43 83
@ : nathalie.augas@charente.chambagri.fr

Chambre d'Agriculture
Deux-Sèvres
Tél : 05 49 77 15 15 - Fax : 05 49 75 69 89
@ : accueil@deux-sevres.chambagri.fr

Béatrice Griffault
Vienne
Tél : 05 49 91 97 46 - Fax : 05 49 91 58 24
@ : beatrice.griffault@vienne.chambagri.fr

Gilles Clénet
Loire-Atlantique
Tél 02 53 46 60 01 - Fax : 02 53 46 63 39
@ : gilles.clenet@loire-atlantique.chambagri.fr

Laurent Fichet
Maine-et-Loire, Mayenne et Sarthe
Tél : 02 41 33 61 00 - Fax : 02 41 93 96 24
@ : laurent.fichet@maine-et-loire.chambagri.fr

Stéphane Migné
Vendée
Tél : 02 51 36 82 77 - Fax : 02 51 36 84 65
@ : stephane.migne@vendee.chambagri.fr

Alain Gouédard
Bretagne
Tél : 02 23 48 26 92 - Fax : 02 23 48 26 81
@ : alain.gouedard@ille-et-vilaine.chambagri.fr

Remerciements :

Ce travail a pu être réalisé grâce à la forte implication des éleveurs constituant les Réseaux d'Élevage Ovin de l'Ouest.

SYSTEMES OVINS DE L'OUEST

DES RÉFÉRENCES POUR LE CONSEIL ET LA PROSPECTIVE

CONJONCTURE 2013

DANS LES RÉGIONS NATURELLES

pour tenir compte des réalités locales.

DES FERMES ET DES ÉLEVEURS «COMME LES AUTRES»

pour que leur expérience serve au plus grand nombre.

DES TECHNICIENS DE TERRAIN

pour observer, analyser avec les éleveurs et assurer la diffusion.

LES PARTENAIRES FINANCEURS

FRANCEAGRIMER

Le Ministère de l'Agriculture (CASDAR)

Le Conseil Régional des Pays de la Loire



LES RESEAUX D'ELEVAGE POUR LE CONSEIL ET LA PROSPECTIVE (RECP)



Issu d'un partenariat associant l'Institut de l'Élevage, les Chambres d'Agriculture et des éleveurs volontaires, le dispositif des RECP repose sur le suivi d'un échantillon d'environ 2000 exploitations qui couvrent la diversité des systèmes de production d'élevage bovin et caprin français. Il constitue un observatoire de la durabilité et de l'évolution des exploitations d'élevages.

Ce dispositif permet également de simuler les conséquences de divers changements (contexte économique, réglementation, modes de conduite) sur l'équilibre des exploitations.

Ses nombreuses productions sous forme de références ou d'outils de diagnostic alimentent des actions de conseil et de transfert vers les éleveurs et leurs conseillers.

Avril 2014

Document édité par l'Institut de l'Élevage

149 rue de Bercy - 75595 PARIS CEDEX 12 - www.idele.fr - PUB IE : 00 14 502 002