



Où sont les ovins?

Provence Alpes Côte d'Azur- 2022



Base Nationale d'Identification Ovine
Carole Jousseins et Yoann Proudoum – Idele



Juillet 2024 – Réf Idele 00 24 601 047

Préambule

- **Toutes les données présentées dans ce document ont été élaborées à partir de la Base de Données Nationale d'Identification pour le millésime 2022 – extraction effectuée en juillet 2024.**
- **Ces données proviennent des recensements effectués par les éleveurs ovins et renvoyés aux Établissements Départementaux de l'Élevage (EdE).**
- **Les données sont présentées au niveau France Métropolitaine (dont la Corse) et Régions administratives – les données des territoires et départements d'outre-mer ne sont pas incluses.**
- **Ce document est réalisé avec le soutien financier du Ministère de l'Agriculture et de la Souveraineté alimentaire**

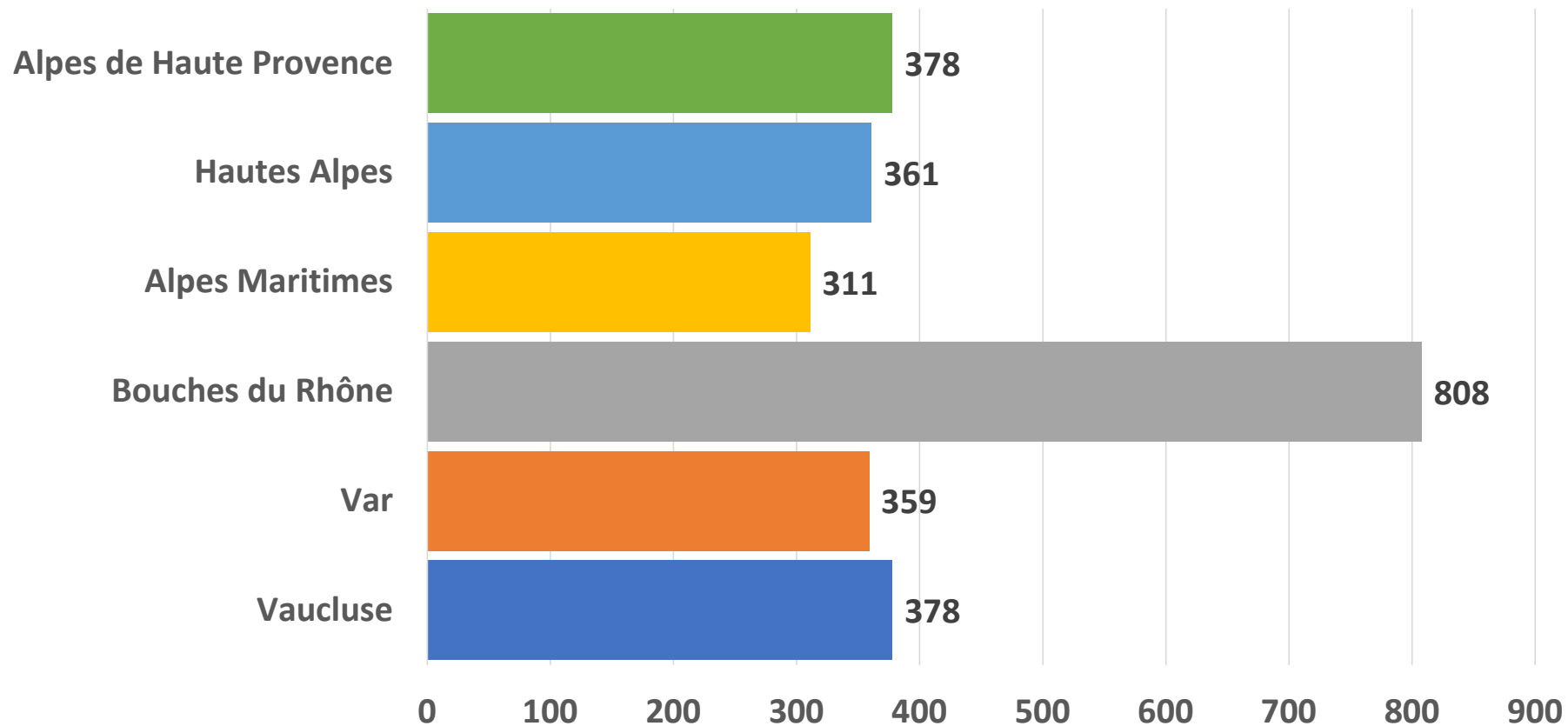
L'élevage ovin allaitant en Provence Alpes Côte d'Azur



	Eleveurs ovins allaitants	Reproducteurs ovins allaitants
Alpes de Haute Provence	391	147 723
Hautes Alpes	454	163 749
Alpes Maritimes	107	33 247
Bouches du Rhône	158	127 653
Var	114	40 895
Vaucluse	84	33 706
Provence Alpes Côte D'Azur	1 308	546 973

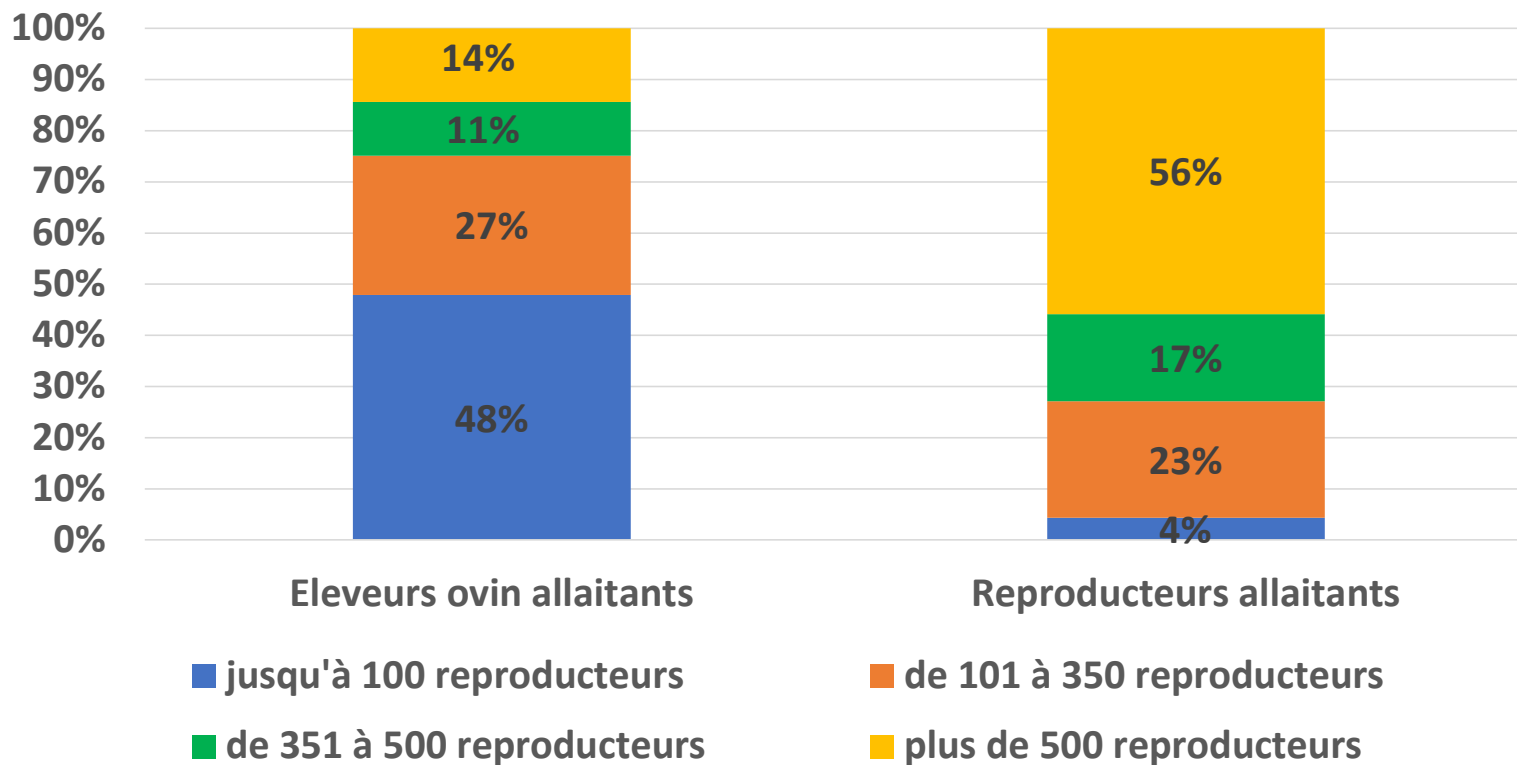


La taille moyenne des troupeaux ovins allaitants en Provence Alpes Côte d'Azur





Taille des troupeaux, répartitions des élevages et des reproducteurs – Provence Alpes Côte d'Azur





Combinaison d'ateliers animaux – Provence Alpes Côte d'Azur

	Ovins allaitants seuls	OV et Petits ruminants	OV et bovins	OV et granivores	OV et + 2 ateliers animaux
Alpes de Haute Provence	53%	26%	13%	6%	2%
Hautes Alpes	59%	20%	13%	4%	3%
Alpes Maritimes	48%	27%	15%	*	7%
Bouches du Rhône	53%	29%	13%	*	4%
Var	50%	26%	18%	*	*
Vaucluse	56%	24%	10%	11%	
Provence Alpes Côte D'Azur	55%	24%	13%	5%	3%

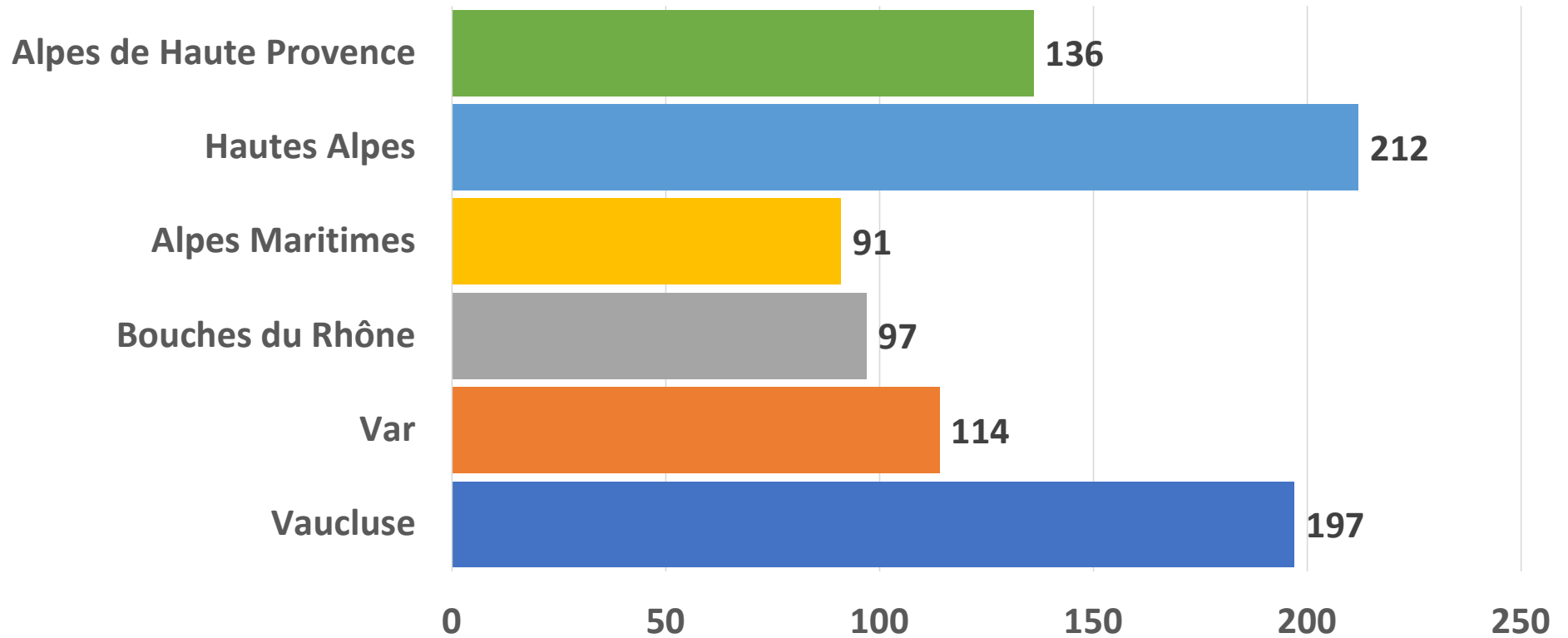


L'élevage ovin laitier en Provence Alpes Côte d'Azur

	Eleveurs ovins laitiers	Reproducteurs ovins laitiers
Alpes de Haute Provence	28	3 815
Hautes Alpes	16	3 387
Alpes Maritimes	17	1 541
Bouches du Rhône	7	678
Var	13	1 488
Vaucluse	4	788
Provence Alpes Côte D'Azur	85	11 697

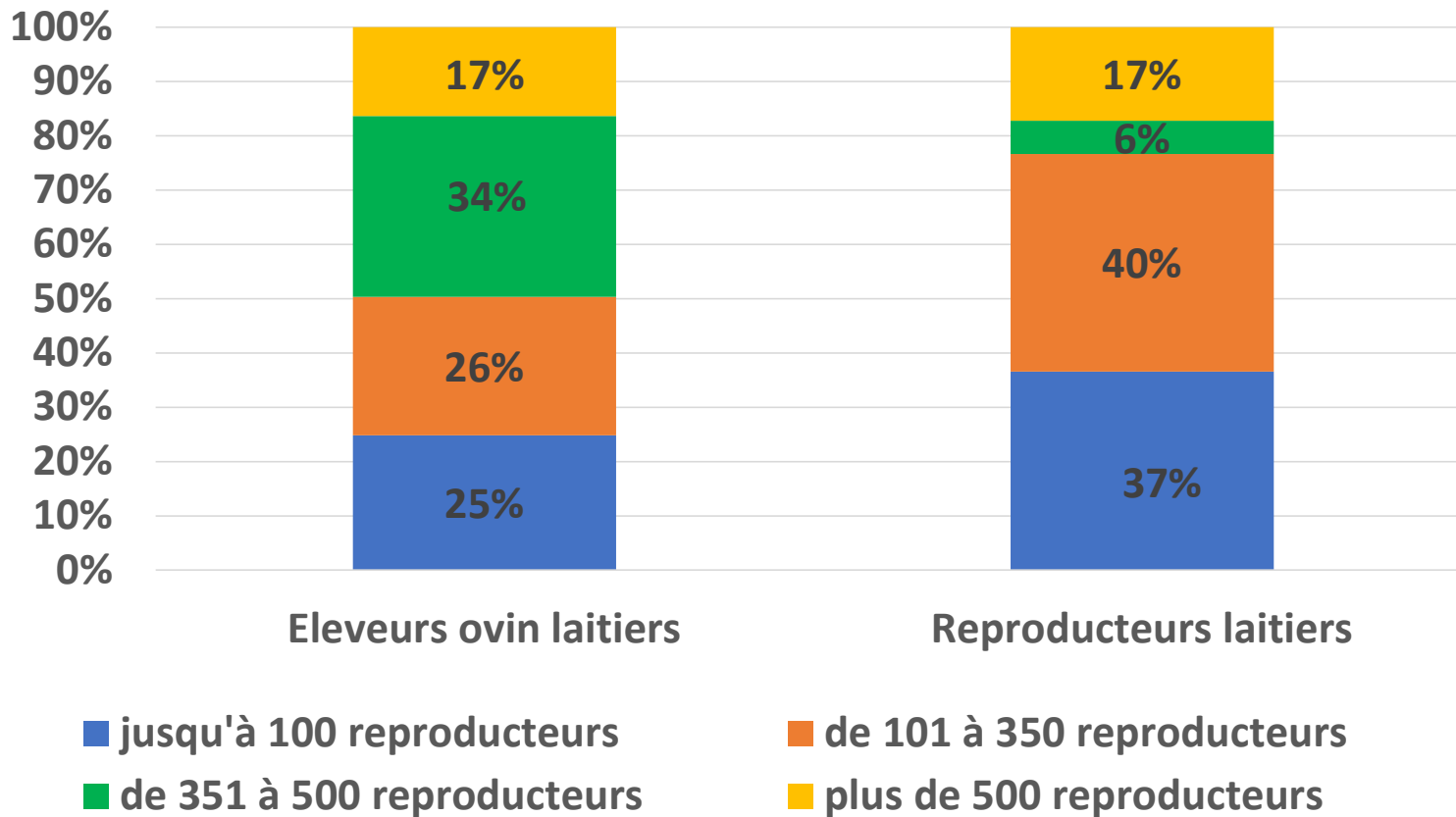


La taille moyenne des troupeaux ovins laitiers en Provence Alpes Côte d'Azur





Taille des troupeaux, répartitions des élevages et des reproducteurs – Provence Alpes Côte d'Azur





Combinaison d'ateliers animaux – Provence Alpes Côte d'Azur

	Ovins laitiers seuls	OL et Petits ruminants	OL et bovins	OL et granivores	OL et + 2 ateliers animaux
Alpes de Haute Provence	54%	25%	*	*	*
Hautes Alpes	*	25%	*	25%	*
Alpes Maritimes	29%	24%	24%	*	*
Bouches du Rhône	*	*	*	*	
Var	38%	46%	*	*	
Vaucluse	*			*	
Provence Alpes Côte D'Azur	39%	28%	12%	13%	8%