

Bilan du contrôle de performances Ovins Allaitants

Campagne 2021



Collection

Résultats

Responsable de la rédaction :

Stéphanie COPPIN (Institut de l'Élevage)

Equipe de rédaction :

Stéphanie COPPIN, Sylvain COUET (Institut de l'Élevage), Bertrand BOUFFARTIGUE (Races de France) et l'équipe du CTIG (INRA de Jouy-en-Josas).

Mise en page :

Annette CASTRES (Institut de l'Élevage)

Ce document rassemble un ensemble de statistiques issues du contrôle de performances effectué chez les éleveurs ovins allaitants français lors de la campagne 2021.

Les résultats proviennent de bilans réalisés à partir de données enregistrées dans le Système d'Information Génétique Ovins Allaitants OVAL et de la Base de Données Nationale de l'Identification BDNI.

Ont participé à la réalisation de ce bilan :

- Stéphanie COPPIN, Arnaud Delpéuch, Annette CASTRES et Sylvain COUET (Institut de l'Elevage),
- Bertrand BOUFFARTIGUE (Races de France),
- et l'équipe du CTIG (INRA de Jouy-en-Josas).

Abréviations utilisées dans ce document

ARSOE : Association Régionale de Services aux Organismes d'Élevage

BDNI : Base de Données Nationale de l'Identification

OS : Organisme de Sélection

OVALL : SNIG des ovins allaitants

SNIG : Système National d'Information Génétique

Sommaire

1	Bilan du contrôle de performances pour la campagne 2021	1
1.1	Situation générale et évolution	1
1.2	Répartition départementale et régionale des effectifs contrôlés	1
1.3	Le traitement des données (ARSOE)	2
2	Répartition et résultats raciaux	2
3	Résultats des races contrôlées en campagne 2021	26

Liste des tableaux

Tableau I - Effectifs contrôlés campagne 2021	3
Tableau II - Evolution des effectifs contrôlés par campagne depuis 1960	5
Tableau III - Effectifs contrôlés par département campagne 2021	8
Tableau IV - Répartition par région des effectifs contrôlés campagne 2021	14
Tableau V - Tendances d'évolution régionale des effectifs contrôlés par campagne de 2010 à 2021	15
Tableau VI - Répartition par ARSOE des effectifs contrôlés campagne 2021	17
Tableau VII - Répartition OS / non OS des élevages de race pure contrôlés et répartition race pure / race croisée des brebis contrôlées campagne 2021	19
Tableau VIII - Répartition par race des élevages contrôlés et des brebis agnelées en campagne 2021	20
Tableau IX - Evolution des effectifs de brebis agnelées par race et par campagne de 1990 à 2021	21
Tableau X - Effectifs de femelles croisées ou de type divers ayant agnelé en campagne 2021	22
Tableau XI - Principales performances des races contrôlées en campagne 2021 (troupeaux OS)	23
Tableau XII - Principales performances de reproduction et de mortalité des races contrôlées en campagne 2021 (troupeaux OS)	24

Liste des figures

Figure 1 - Répartition mensuelle des naissances d'agneaux dans les élevages contrôlés pour les 3 dernières campagnes	4
Figure 2 - Evolution du nombre d'élevages contrôlés par campagne depuis 1960	6
Figure 3 - Evolution des effectifs de brebis contrôlées par formule et par campagne depuis 1960	7
Figure 4 - Répartition communale des élevages contrôlés campagne 2021	11
Figure 5 - Répartition départementale des brebis contrôlées campagne 2021	12
Figure 6 - Répartition par taille des élevages contrôlés pour les 3 dernières campagnes	13
Figure 7 - Zone d'activité des ARSOE	16
Figure 8 - Répartition par ARSOE des élevages contrôlés campagne 2021	18
Figure 9 - Répartition par ARSOE des brebis contrôlées campagne 2021	18

1 Bilan du contrôle de performances pour la campagne 2021

1.1 Situation générale et évolution

Au cours de la campagne 2021, 302 834 brebis (soit 7,8% du cheptel femelle ovin allaitant national) ont été contrôlées dans 1 152 élevages (pour 1 181 troupeaux), ce qui représente une baisse de 0,69% pour le nombre de brebis et une baisse 3,68 % pour les élevages par rapport à la campagne précédente. A noter que depuis la campagne 2016, les très petits cheptels ne sont plus pris en compte.

268 147 femelles ont eu au moins une mise-bas enregistrée dans OVALL au cours de la campagne 2021, mise-bas ayant eu lieu entre le 1^{er} juillet 2020 et le 30 juin 2021 (cf. **tableau I**).

La différence de 11,45 % entre les effectifs ci-dessus déclarés en contrôle et les femelles ayant une mise-bas enregistrée s'explique essentiellement par :

- les femelles vides,
- les femelles dont la mise-bas n'a pas été enregistrée,
- les femelles dont la mise-bas comporte des anomalies et a été refusée dans OVALL.

Le contrôle simplifié n'est plus utilisé depuis 2008.

La **formule Elevage** (prolificité et PAT 30 jours) demeure la plus pratiquée et augmente légèrement (72,4 %), de même la **formule Complète** (10,8 %), alors que la **formule Reproduction** diminue (16,8 %) (cf. **tableau II**).

Le nombre d'élevage contrôlés se stabilise mais la répartition par taille des élevages contrôlés varie de -8,2 % à +15,8 % entre 2020 et 2021 selon la catégorie ; les augmentations sont observées pour les cheptels de plus de 200 à 500 brebis et les cheptels de plus de 100 brebis au détriment des autres catégories d'effectifs (les cheptels de 0 à 200 brebis et les cheptels de 500 à 1 000 brebis) (cf. **figure 6**). Le nombre de brebis contrôlées par élevage reste stable avec une moyenne de 263 femelles.

1.2 Répartition départementale et régionale des effectifs contrôlés

En 2021, le contrôle a concerné 83 départements répartis dans 13 régions, DROM y compris.

Parmi ces 83 départements (cf. **tableau III**) dont l'activité est couverte par 68 structures (E.D.E. ou syndicat de contrôle), un département pouvant désormais être couvert par plusieurs structures, elles même présentes sur plusieurs départements :

- 5 départements couverts par 7 structures ont plus de 10 000 brebis contrôlées et représentent 17,2 % des éleveurs et 31,1 % des brebis ;
- 13 départements couverts par 20 structures ont de 5 000 à 10 000 brebis contrôlées et représentent 30,5 % des éleveurs et 31,4 % des brebis ;
- 36 départements couverts par 49 structures ont de 1 000 à 5 000 brebis contrôlées et représentent 41 % des éleveurs et 32,4 % des brebis ;
- 29 départements couverts par 39 structures ont moins de 1 000 brebis contrôlées et représentent 11,2 % des éleveurs et 5,1 % des brebis.

L'activité de la majorité des départements est stable, avec des variations comprises entre \pm 372 brebis par rapport à 2020 (cf. **tableau III**).

Trois départements accusent une baisse supérieure à 1000 brebis : -2 283 brebis (soit - 6,7 %) dans le Lot, - 1 119 brebis (soit - 69,6 %) dans la Manche et -1 086 brebis (soit -6,2 %) dans le Puy-de-Dôme.

Trois départements connaissent une hausse supérieure à 600 brebis : + 663 brebis (soit +41,6 %) dans les Alpes-Maritimes, + 646 brebis (soit + 8,1%) dans les Hautes-Alpes et + 638 brebis (soit +8,2 %) en Lozère.

Les régions Occitanie et Auvergne-Rhône-Alpes représentent 53,2 % des effectifs contrôlés (cf. **tableau IV**), puis suivent les régions Nouvelle-Aquitaine (11,3 %), Grand Est (8 %) et PACA (7,5 %). Les régions Bourgogne-Franche-Comté, Hauts-de-France et Pays de la Loire rassemblent de 4,1 à 5,1 % des brebis contrôlées.

On note par ailleurs une grande disparité selon les zones dans le taux de pénétration du contrôle de performances (proportion de brebis en contrôle de performances par rapport aux brebis présentes, effectif obtenu à partir des chiffres BDNI 2020) : celui-ci varie de 1,5 % à 33,4 % selon les départements. Il est inférieur à 5 % dans 4 régions (Normandie, PACA, Bretagne et Nouvelle-Aquitaine), varie de 5 à 10 % pour 3 autres

régions (Bourgogne-Franche-Comté, Centre-Val de Loire et Grand Est) et est compris entre 10 et 15 % pour les 4 régions où le nombre de brebis est plus fort (Auvergne-Rhône-Alpes, Hauts-de-France, Occitanie et Pays de la Loire) et en Ile-de-France; il atteint même 33,4 % dans la zone à population ovine plus réduite des DROM.

1.3 Le traitement des données (ARSOE)

Le rattachement des départements à une ARSOE est décrit en **figure 7** ; les effectifs de brebis et d'élevages correspondant à chaque ARSOE sont indiqués en **tableau VI** et en **figures 8 et 9**.

Pour la campagne 2021, les zones des ARSOE de Soual et d'Okteo couvrent respectivement 52 et 50 départements et représentent 1 030 élevages et 244 300 brebis, soit respectivement 45,8 % et 45,4 % des effectifs contrôlés. Les deux autres, Estel et Synelia, traitent chacune des volumes de respectivement 4553 et 19 094 brebis.

2 Répartition et résultats raciaux

Parmi les 1 152 élevages en contrôle officiel (cf. **tableaux I et VII**), 959 participent au programme de sélection de la race en tant qu'adhérent sélectionneur à l'OS et détiennent 234 433 femelles de race pure, dont 207 581 ont eu au moins une mise-bas enregistrée dans OVALL. Ils sont désignés OS dans les tableaux de ce document.

193 élevages regroupant 41 476 femelles de race pure (pour 36 725 ayant mis-bas) participent également au programme de sélection de la race en étant soumis au contrôle de performances officiel en 2021 mais sans adhérer à l'OS. Ils sont désignés non OS dans les tableaux de ce document.

Le détail des effectifs OS et non OS par race est donné en **tableau VIII**.

Les 26 925 brebis restantes (pour 23 841 ayant mis-bas) sont de types génétiques variés (croisées : F1, F2, ...) ou de race indéterminée (cf. **tableau X**).

On observe par rapport à 2020 :

- Une légère hausse des effectifs en race pure chez les adhérents OS (0,9 %),
- une baisse des effectifs en race pure chez les non adhérents OS (-7,9 %),
- ainsi qu'une baisse des effectifs de femelles croisées (-2,3 %).

Les femelles de race pure contrôlées en 2021 appartiennent à 47 races différentes.

Parmi ces races (cf. **tableau IX** – effectifs brebis agnelées), les 2 premières comptent chacune plus de 20 000 brebis et représentent 22 % de l'effectif en race pure et 20 % de l'effectif total. Les 7 premières races en effectif dépassent 10 000 femelles ayant mis-bas et totalisent plus de la moitié (54 %) de l'effectif en race pure et la moitié (49 %) de l'effectif total. Les 10 races suivantes comptent de 5 à 10 000 brebis, les 11 races suivantes de 2 à 5 000 brebis et les 19 dernières moins de 2 000 brebis.

La Romane reste la première race contrôlée avec 29 671 brebis ayant mis-bas, devant la Blanche du Massif Central et la Causse du Lot ; viennent ensuite les races Ile de France et Mérinos d'Arles.

Une synthèse des principaux résultats zootechniques est présentée en **tableaux XI et XII**.

Tableau I - Effectifs contrôlés campagne 2021

		Evolution 2020-2021
NOMBRE D'ELEVAGES CONTROLES	1 152	-3,68%
adhérents OS	959	-1,84%
non adhérents OS	193	-11,87%
NOMBRE DE TROUPEAUX CONTROLES	1 181	-3,59%
adhérents OS	983	-1,01%
non adhérents OS	198	-14,66%
NOMBRE DE FEMELLES CONTROLEES	302 834	-0,69%
dont		
contrôle de reproduction seul (formule reproduction)	50 729	-12,68%
contrôle de reproduction et valeur laitière (formule élevage)	219 377	0,84%
contrôle de reproduction, valeur laitière et croissance des agneaux (formule complète)	32 728	11,80%

	Femelles ayant agnelé au moins 1 fois (1)	Femelles soumises au contrôle (2)	Evolution 2020-2021
femelles de race pure	244 306		
- en OS	207 581	234 433 *	0,91%
- hors OS	36 725	41 476 *	-7,90%
femelles croisées	23 841	26 925 *	-2,35%
TOTAL	268 147	302 834	-0,69%

(1) : femelles dont la mise bas est enregistrée dans OVALL

(2) : femelles présentes dans les troupeaux en contrôle et mises en lutte

* : estimation

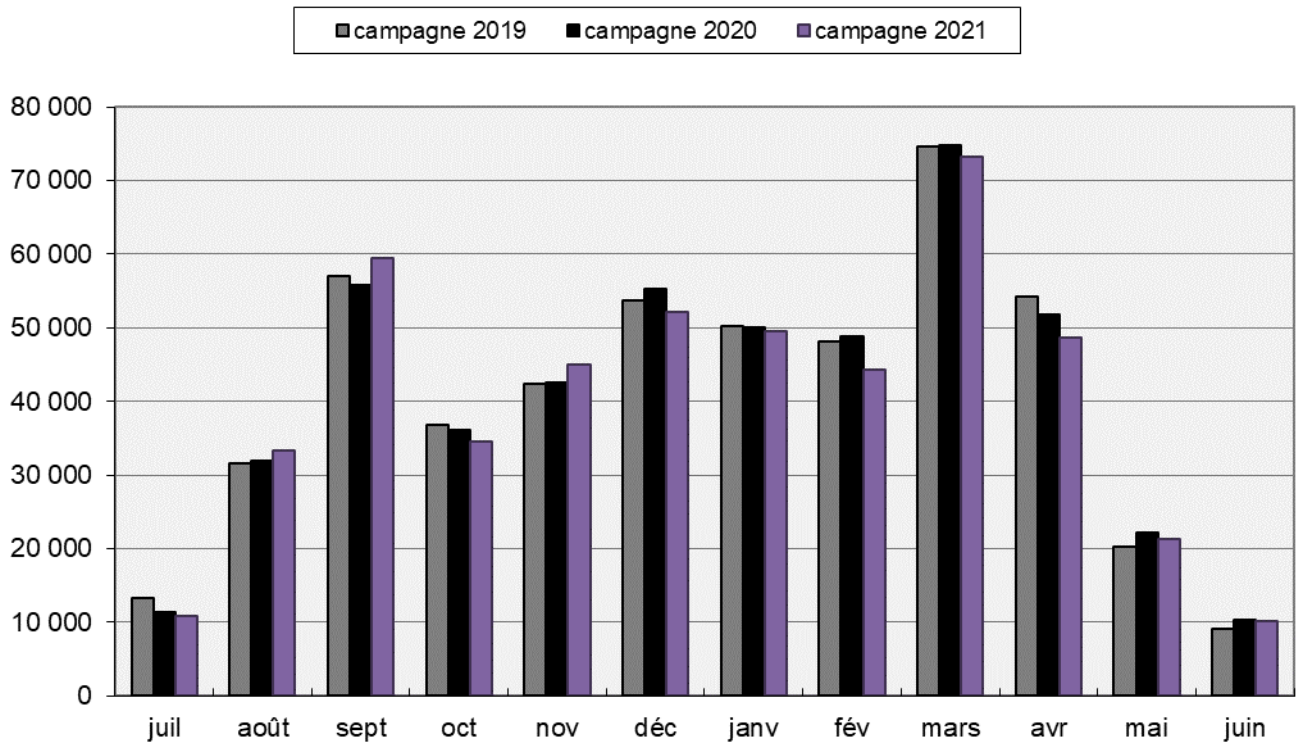


Figure 1 - Répartition mensuelle des naissances d'agneaux dans les élevages contrôlés pour les 3 dernières campagnes

Tableau II - Evolution des effectifs contrôlés par campagne depuis 1960

campagne	nombre total d'élevages	nombre total de brebis	CONTROLE OFFICIEL						CONTROLE SIMPLIFIE		taille moyenne
			formule reproduction		formule élevage		formule complète		nombre	%	
			nombre	%	nombre	%	nombre	%			
1960	120	12 852					12 852	100,0%		107	
1961	158	14 218					14 218	100,0%		90	
1962	266	27 211					27 211	100,0%		102	
1963	335	36 150					36 150	100,0%		108	
1964	460	52 252					52 252	100,0%		114	
1965	580	72 106					72 106	100,0%		124	
1966	608	75 354					75 354	100,0%		124	
1967	685	78 620					78 620	100,0%		115	
1968	838	91 299					91 299	100,0%		109	
1969	976	107 827					107 827	100,0%		110	
1970	1 160	138 481					138 481	100,0%		119	
1971	1 437	161 111			11 000	6,8%	150 111	93,2%		112	
1972	1 561	190 928			23 000	12,0%	167 928	88,0%		122	
1973	2 084	290 403	66 360	22,9%	111 678	38,5%	112 365	38,7%		139	
1974	2 345	339 794	125 529	36,9%	110 997	32,7%	103 268	30,4%		145	
1975	2 520	385 968	168 181	43,6%	130 718	33,9%	87 069	22,6%		153	
1976	2 682	400 499	180 501	45,1%	129 480	32,3%	90 518	22,6%		149	
1977	2 615	391 625	180 020	46,0%	122 091	31,2%	89 514	22,9%		150	
1978	2 393	360 725	146 657	40,7%	111 723	31,0%	102 345	28,4%		151	
1979	2 471	376 833	149 621	39,7%	112 593	29,9%	114 619	30,4%		153	
1980	2 669	403 635	167 694	41,5%	126 040	31,2%	109 901	27,2%		151	
1981	2 664	415 673	185 422	44,6%	124 996	30,1%	105 255	25,3%		156	
1982	2 503	381 872	156 436	41,0%	113 932	29,8%	111 504	29,2%		153	
1983	2 513	373 413	144 152	38,6%	115 666	31,0%	113 595	30,4%		149	
1984	2 548	379 407	155 176	40,9%	121 953	32,1%	102 278	27,0%		149	
1985	2 661	394 586	152 946	38,8%	143 349	36,3%	98 291	24,9%		148	
1986	2 651	410 381	158 349	38,6%	151 706	37,0%	100 326	24,4%		155	
1987	2 600	407 451	151 565	37,2%	156 531	38,4%	99 355	24,4%		157	
1988	2 532	405 759	141 620	34,9%	168 530	41,5%	95 609	23,6%		160	
1989	2 409	396 023	117 103	29,6%	170 480	43,0%	108 440	27,4%		164	
1990	2 354	404 946	62 142	15,3%	199 413	49,2%	92 290	22,8%	51 101	12,6%	172
1991	2 197	394 223	56 286	14,3%	182 533	46,3%	98 075	24,9%	57 329	14,5%	179
1992	2 102	406 847	74 249	18,2%	198 867	48,9%	76 392	18,8%	57 339	14,1%	194
1993	2 058	410 484	76 138	18,5%	192 318	46,9%	75 119	18,3%	66 909	16,3%	199
1994	1 935	400 642	75 041	18,7%	191 410	47,8%	65 162	16,3%	69 029	17,2%	207
1995	1 912	419 260	84 801	20,2%	210 220	50,1%	63 113	15,1%	61 126	14,6%	219
1996	1 792	412 880	88 809	21,5%	222 949	54,0%	68 199	16,5%	32 923	8,0%	230
1997	1 821	409 733	82 356	20,1%	219 158	53,5%	65 763	16,1%	42 456	10,4%	225
1998	1 749	401 945	83 020	20,7%	217 631	54,1%	72 867	18,1%	28 427	7,1%	230
1999	1 685	405 009	89 451	22,1%	227 830	56,3%	66 245	16,4%	21 480	5,3%	240
2000	1 648	397 946	82 748	20,8%	220 990	55,5%	69 742	17,5%	24 466	6,1%	241
2001	1 534	370 493	76 946	20,8%	211 196	57,0%	63 750	17,2%	18 601	5,0%	242
2002	1 436	357 136	72 292	20,2%	220 826	61,8%	59 727	16,7%	4 288	1,2%	249
2003	1 406	347 445	72 811	21,0%	218 341	62,8%	54 318	15,6%	1 972	0,6%	247
2004	1 429	356 477	79 916	22,4%	219 155	61,5%	55 911	15,7%	1 495	0,4%	249
2005	1 414	356 593	86 405	24,2%	217 684	61,0%	50 653	14,2%	1 851	0,5%	252
2006	1 343	341 495	87 831	25,7%	206 359	60,4%	47 305	13,9%	887	0,3%	254
2007	1 351	343 659	64 463	18,8%	238 571	69,4%	39 915	11,6%	710	0,2%	254
2008	1 241	306 170	50 386	16,5%	220 628	72,1%	35 156	11,5%			247
2009	1 158	284 457	51 075	18,0%	203 237	71,4%	30 145	10,6%			246
2010	1 124	281 735	47 204	16,8%	204 447	72,6%	30 084	10,7%			251
2011	1 117	284 568	46 089	16,2%	208 771	73,4%	29 693	10,4%			255
2012	1 165	296 170	51 396	17,4%	211 817	71,5%	32 957	11,1%			254
2013	1 222	314 508	62 365	19,8%	218 329	69,4%	33 814	10,8%			257
2014	1 246	333 600	73 474	22,0%	227 014	68,0%	33 112	9,9%			268
2015	1 238	326 167	65 921	20,2%	227 291	69,7%	32 955	10,1%			263
2016	1 230	330 312	66 920	20,3%	231 714	70,1%	31 678	9,6%			269
2017	1 187	315 560	61 933	19,6%	221 400	70,2%	32 227	10,2%			266
2018	1 182	314 550	62 785	20,0%	224 709	71,4%	27 056	8,6%			266
2019	1 193	310 022	58 587	18,9%	222 337	71,7%	29 098	9,4%			260
2020	1 196	304 931	58 097	19,1%	217 559	71,3%	29 274	9,6%			255
2021	1 152	302 834	50 729	16,8%	219 377	72,4%	32 728	10,8%			263

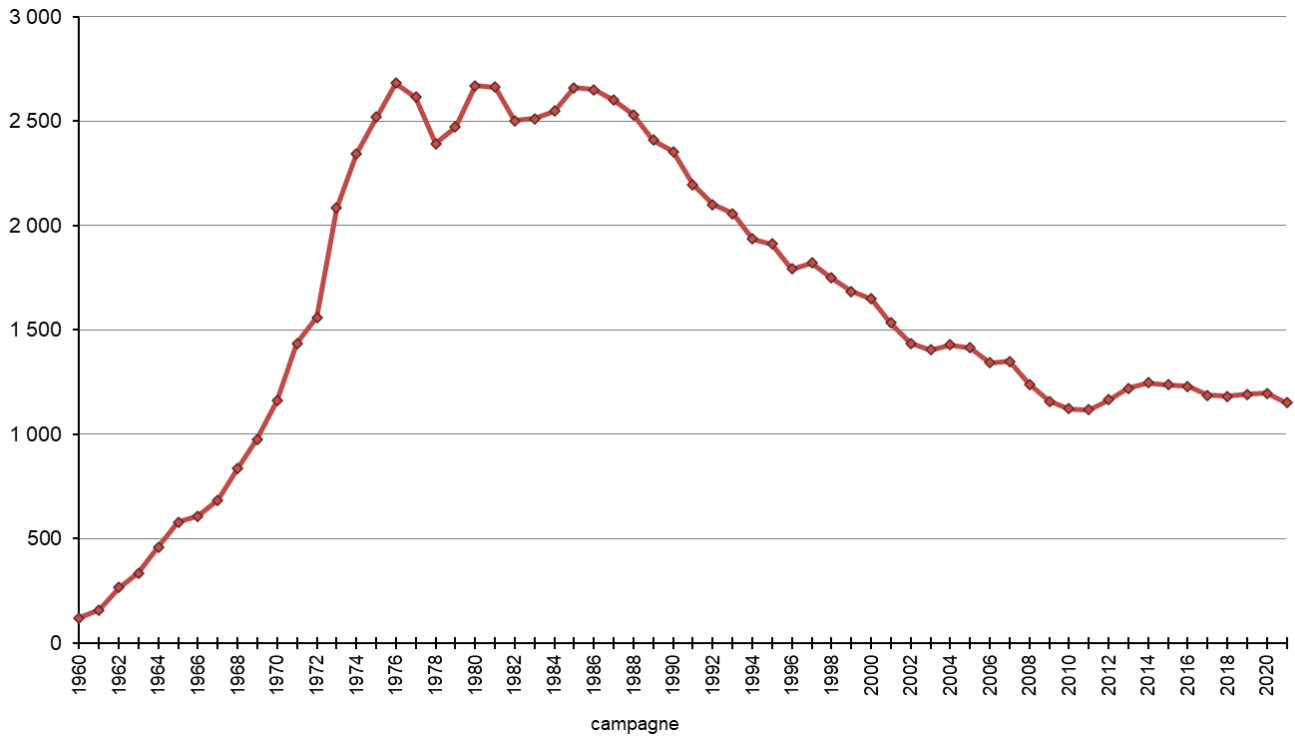


Figure 2 - Evolution du nombre d'élevages contrôlés par campagne depuis 1960

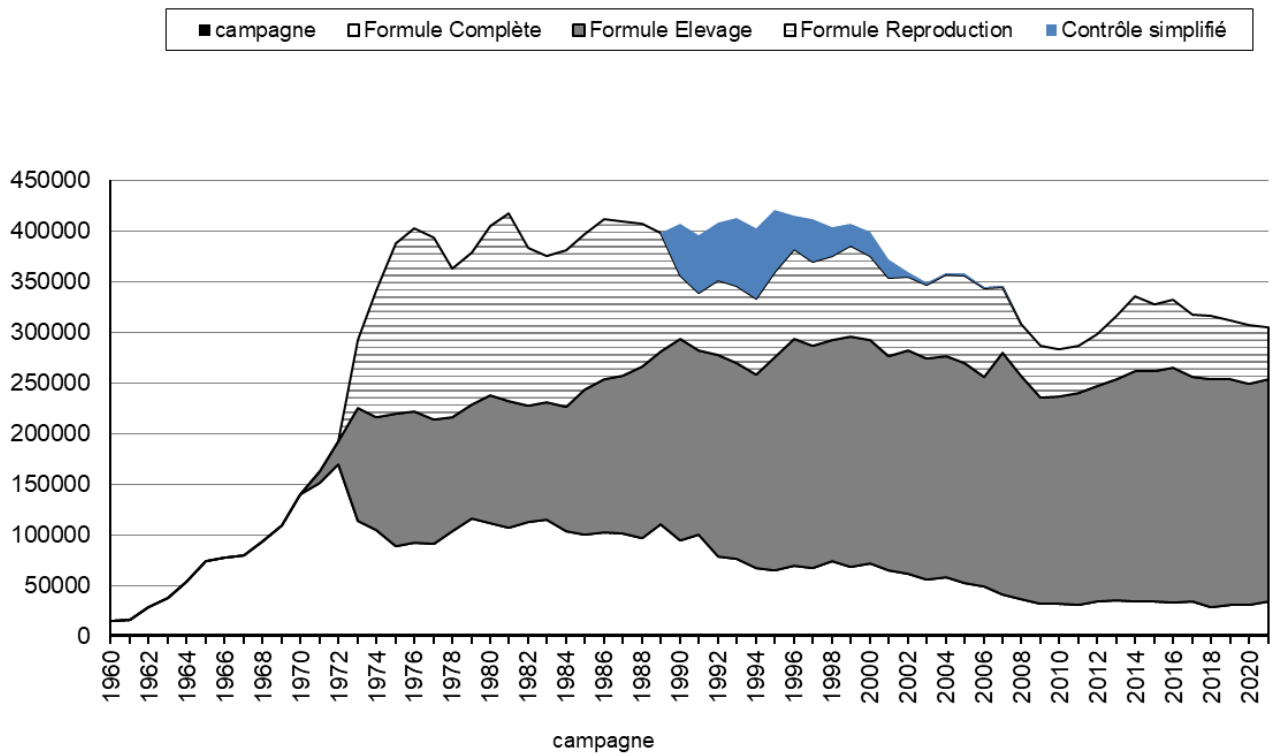


Figure 3 - Evolution des effectifs de brebis contrôlées par formule et par campagne depuis 1960

Tableau III - Effectifs contrôlés par département campagne 2021

Structure de contrôle	N°	Département	Nombre d'élevages	Nombre de brebis	Taille moy.	Nombre de brebis en			Brebis en CP
						FR	FE	FC	
E010	01	AIN	5	521	104	0	160	361	3,2%
E020	02	AISNE	15	3 381	225	0	1313	2068	11,8%
E030	03	ALLIER	22	3 959	180	61	886	3012	3,2%
E131	04	ALPES DE HTE P.	7	5 194	742	0	5194	0	3,4%
E131	05	HTES ALPES	18	8 633	480	575	8058	0	5,3%
E131	06	ALPES MARITIMES	5	2 257	451	975	1282	0	6,8%
E070	07	ARDECHE	7	2 383	340	50	2209	124	3,9%
E080	08	ARDENNES	23	3 818	166	468	2073	1278	12,3%
E090	09	ARIEGE	31	4 340	140	1993	2347	0	5,9%
E890	10	AUBE	2	1 244	622	0	843	401	7,9%
E110	11	AUDE	11	2 694	245	241	2014	440	6,9%
O120	12	AVEYRON	20	6 093	305	2577	2940	576	5,1%
O500	12	AVEYRON	10	5 339	534	1621	3719	0	4,5%
E131	13	BOUCHES DU RHONE	4	4 116	1 029	0	4116	0	3,2%
E500	14	CALVADOS	7	563	80	10	554	0	2,5%
O030	15	CANTAL	7	1 664	238	0	1478	187	5,6%
E160	16	CHARENTE	10	3 027	303	148	2691	189	5,5%
E170	17	CHARENTE MARITIME	6	804	134	93	404	307	6,1%
O041	18	CHER	9	2 030	226	915	402	713	5,3%
O180	18	CHER	9	2 362	262	20	1929	414	6,2%
E190	19	CORREZE	17	4 311	254	152	4008	150	10,2%
	20	CORSE	0	0	0	0	0	0	0,0%
E210	21	COTE d'OR	27	4 406	163	0	1580	2825	10,7%
E220	22	COTES d'ARMOR	5	108	22	0	67	41	0,6%
E230	23	CREUSE	25	4 205	168	787	2397	1021	6,8%
E190	24	DORDOGNE	1	113	113	0	0	113	0,3%
O041	24	DORDOGNE	1	94	94	0	94	0	0,2%
O460	24	DORDOGNE	1	430	430	430	0	0	1,0%
	25	DOUBS	0	0	0	0	0	0	0,0%
E260	26	DROME	16	6 331	396	1806	4526	0	11,5%
E760	27	EURE	2	72	36	10	0	62	0,3%
E280	28	EURE-ET-LOIR	1	174	174	0	0	174	1,9%
O041	28	EURE-ET-LOIR	2	324	162	324	0	0	3,6%
E290	29	FINISTERE	1	359	359	0	359	0	2,3%
E340	30	GARD	1	262	262	0	262	0	0,8%
O120	30	GARD	3	850	283	0	850	0	2,5%
E310	31	HAUTE GARONNE	25	5 331	213	333	4892	105	10,8%
E320	32	GERS	6	2 538	423	0	2414	124	11,7%
O030	32	GERS	2	506	253	0	506	0	2,3%
O211	32	GERS	3	232	77	0	165	67	1,1%
	33	GIRONDE	0	0	0	0	0	0	0,0%
E810	34	HERAULT	1	348	348	0	348	0	1,5%
O120	34	HERAULT	1	280	280	0	280	0	1,2%
E350	35	ILLE-ET-VILAINE	4	2 037	509	0	2037	0	8,6%
E360	36	INDRE	4	674	169	0	0	674	1,3%
O041	36	INDRE	8	1 089	136	280	434	375	2,1%

Structure de contrôle	N°	Département	Nombre d'élevages	Nombre de brebis	Taille moy.	Nombre de brebis en			Brebis en CP
						FR	FE	FC	
O041	37	INDRE-ET-LOIRE	6	808	135	92	632	84	5,7%
E380	38	ISERE	7	1 920	274	0	1 920	0	4,7%
	39	JURA	0	0	0	0	0	0	0,0%
O041	40	LANDES	2	318	159	318	0	0	5,2%
O041	41	LOIR et CHER	22	2 525	115	2 072	452	0	17,2%
E420	42	LOIRE	41	9 723	237	428	8 971	323	26,3%
E430	43	HAUTE LOIRE	48	24 180	504	2 131	20 466	1 584	23,4%
E440	44	LOIRE ATLANTIQUE	13	2 676	206	717	1 959	0	10,8%
E890	45	LOIRET	1	493	493	0	493	0	3,4%
O041	45	LOIRET	9	1 250	139	536	715	0	8,5%
O460	46	LOT	58	31 969	551	11 601	19 549	819	16,7%
	47	LOT ET GARONNE	0	0	0	0	0	0	0,0%
E480	48	LOZERE	24	8 384	349	1 568	6 317	498	14,7%
E490	49	MAINE ET LOIRE	27	4 288	159	1 764	2 524	0	13,2%
O490	49	MAINE ET LOIRE	1	10	10	10	0	0	0,0%
E500	50	MANCHE	4	488	122	0	488	0	1,0%
E510	51	MARNE	14	4 948	353	0	4 149	800	43,8%
E510	52	HAUTE MARNE	1	48	48	0	0	48	0,1%
E520	52	HAUTE MARNE	2	232	116	83	0	149	0,6%
O041	52	HAUTE MARNE	1	91	91	91	0	0	0,2%
O141	53	MAYENNE	1	10	10	10	0	0	0,0%
O490	53	MAYENNE	1	21	21	21	0	0	0,1%
O720	53	MAYENNE	20	1 019	51	190	774	56	5,2%
E540	54	MEURTHE ET MOSELLE	2	434	217	0	434	0	1,1%
O540	54	MEURTHE ET MOSELLE	12	6 797	566	0	6 639	158	16,6%
O540	55	MEUSE	7	1 799	257	0	1 780	19	8,2%
E290	56	MORBIHAN	1	69	69	0	69	0	0,4%
E560	56	MORBIHAN	1	605	605	0	605	0	3,2%
E570	57	MOSELLE	9	2 876	320	0	1 855	1 022	5,9%
E580	58	NIEVRE	17	1 802	106	214	646	943	3,4%
E590	59	NORD	11	752	68	61	164	528	3,8%
E600	60	OISE	24	5 287	220	632	3 453	1 202	24,4%
O720	61	ORNE	6	423	71	23	154	247	1,9%
E590	62	PAS DE CALAIS	21	2 476	118	604	1 133	738	10,2%
O030	63	PUY DE DOME	27	15 303	567	400	14 750	153	18,7%
O640	63	PUY DE DOME	1	1 151	1 151	0	1 151	0	1,4%
E640	64	PYRENEES ATLANTIQUE	2	651	325	0	651	0	1,1%
E650	65	HAUTES PYRENEES	1	251	251	0	0	251	0,3%
O041	65	HAUTES PYRENEES	1	62	62	62	0	0	0,1%
O211	65	HAUTES PYRENEES	53	7 989	151	6 367	1 553	70	9,6%
O640	65	HAUTES PYRENEES	1	202	202	0	202	0	0,2%
	66	PYRENEES ORIENTALES	0	0	0	0	0	0	0,0%
E670	67	BAS RHIN	3	263	88	0	148	115	1,2%
E670	68	HAUT RHIN	1	760	760	0	760	0	9,0%
E690	69	RHONE	18	5 022	279	1 639	3 383	0	30,0%
	70	HAUTE SAONE	0	0	0	0	0	0	0,0%

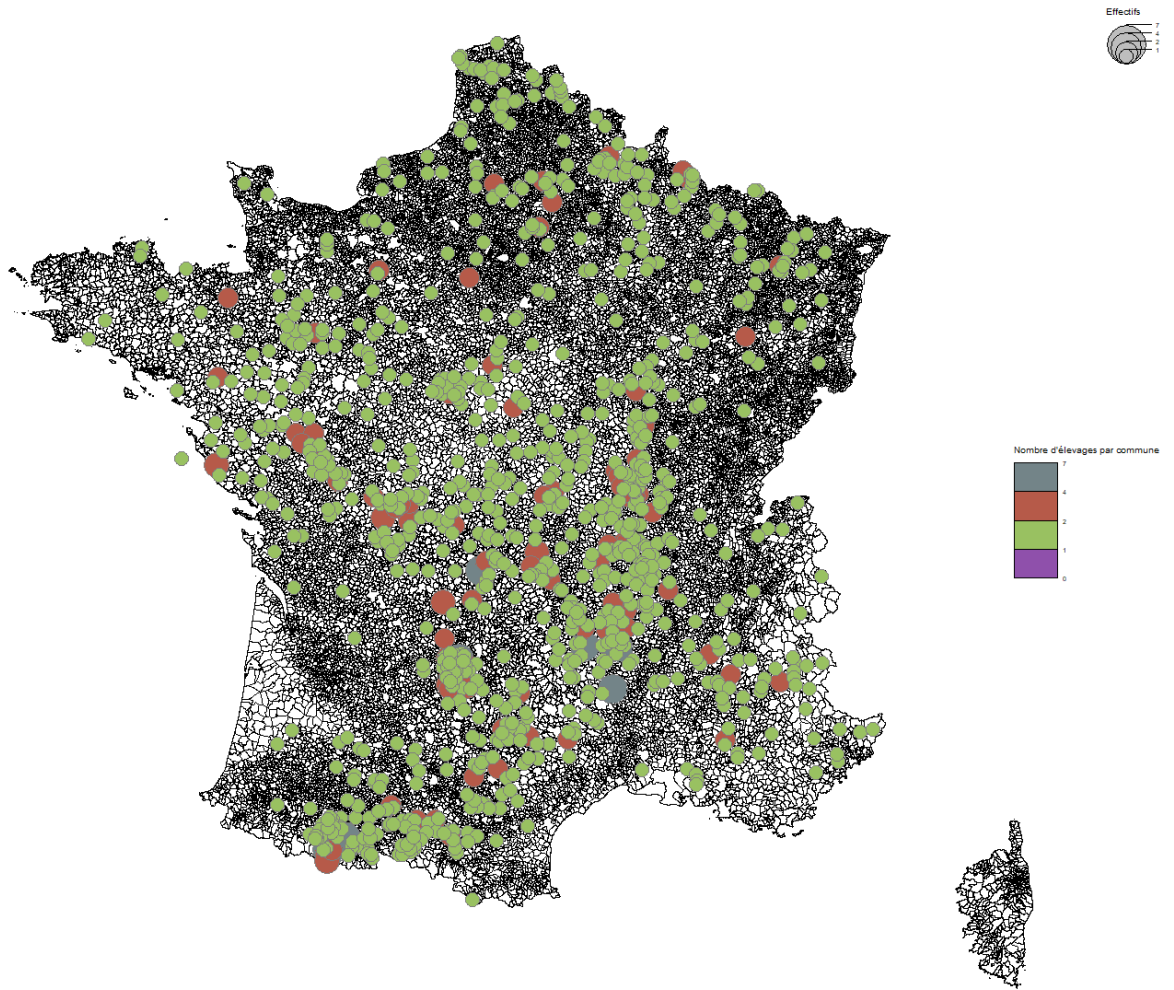


Figure 4 - Répartition communale des élevages contrôlés campagne 2021

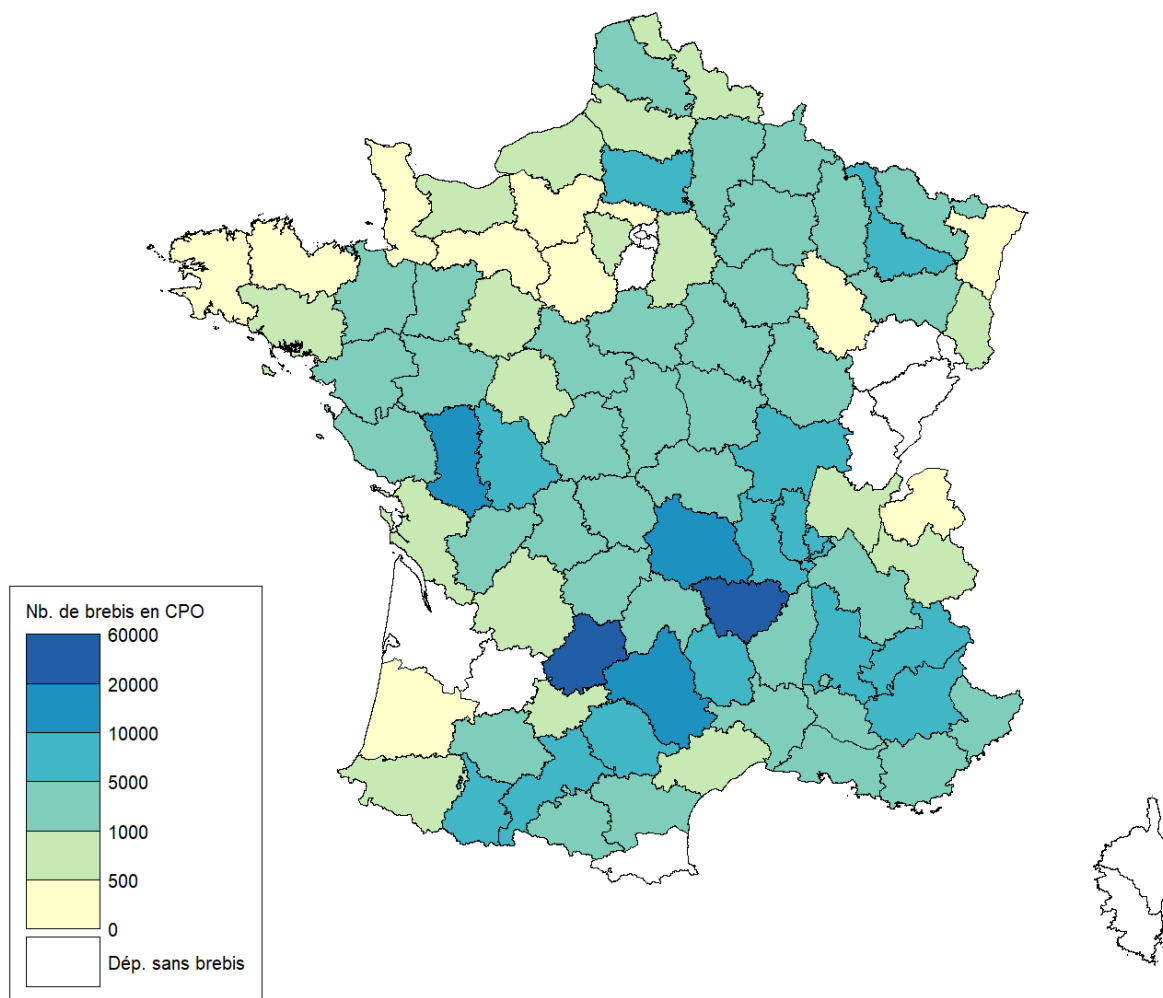


Figure 5 - Répartition départementale des brebis contrôlées campagne 2021

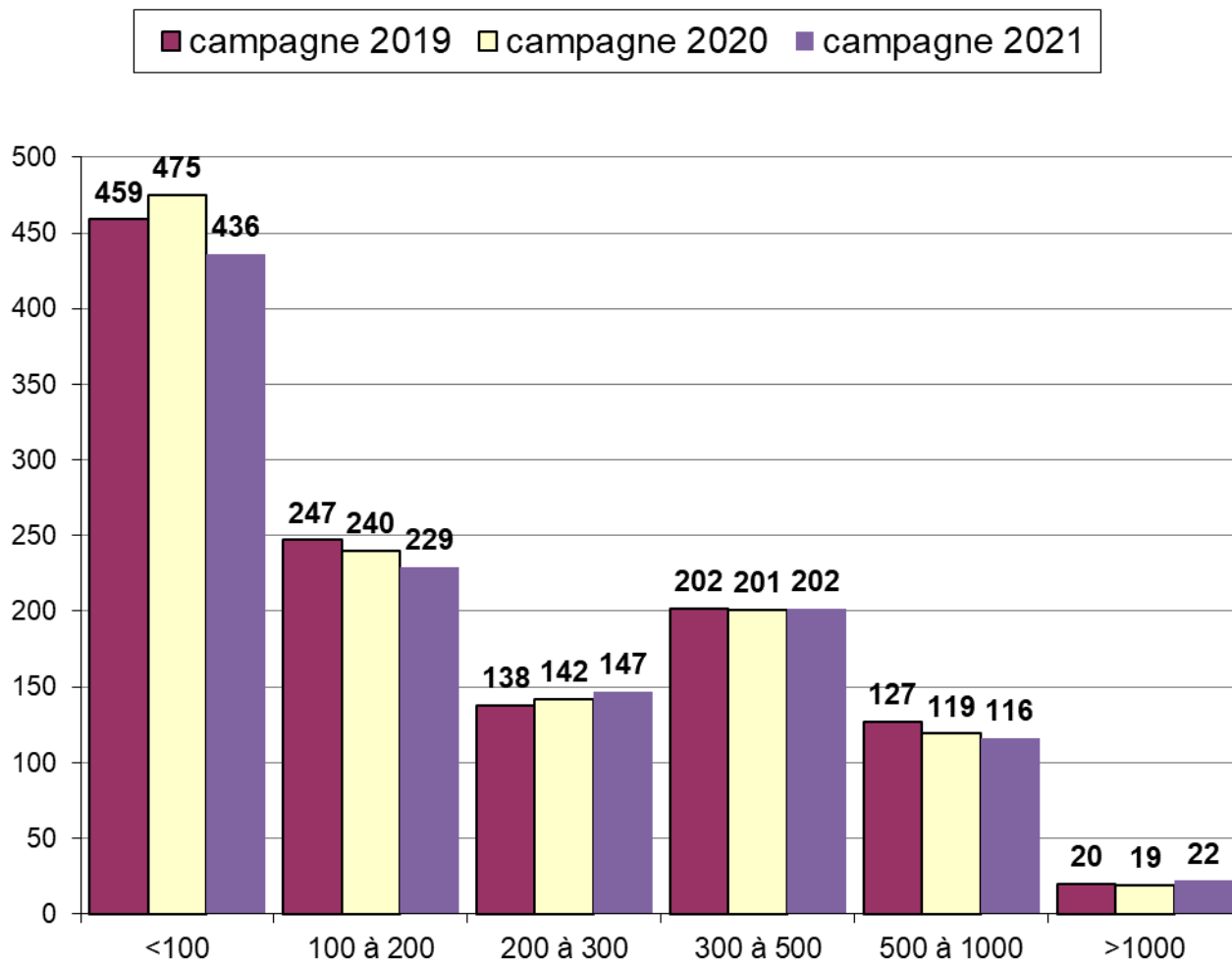


Figure 6 - Répartition par taille des élevages contrôlés pour les 3 dernières campagnes

Tableau IV - Répartition par région des effectifs contrôlés campagne 2021

REGION	nombre dépts	ELEVAGES				BREBIS							
		nombre 2020	nombre 2021	% 2021	évolution 2021-20	nombre 2020	nombre 2021	% 2021	évolution 2021-20	nombre en FR	nombre en FE	nombre en FC	brebis en CP
Auvergne-Rhône-Alpes	12	207	206	17,9%	-0,5%	73 330	72952	24,1%	-0,5%	6811	60397	5744	11,7%
Bourgogne-Franche-Comté	4	98	102	8,9%	4,1%	15 334	15538	5,1%	1,3%	573	7701	7264	8,8%
Bretagne	4	14	12	1,0%	-14,3%	3 164	3178	1,0%	0,4%	0	3137	41	4,1%
Centre-Val de Loire	6	68	71	6,2%	4,4%	11 004	11729	3,9%	6,6%	4239	5056	2434	8,2%
Corse													
DROM	1	8	8	0,7%	0,0%	392	398	0,1%	1,4%	0	357	41	33,4%
Grand Est	10	92	84	7,3%	-8,7%	24 554	24371	8,0%	-0,7%	684	19319	4368	8,6%
Hauts-de-France	5	83	77	6,7%	-7,2%	13 474	12469	4,1%	-7,5%	1297	6579	4593	10,7%
Île-de-France	3	12	10	0,9%	-16,7%	1 900	1715	0,6%	-9,7%	48	718	950	12,5%
Normandie	5	68	27	2,4%	-60,3%	3 761	2266	0,7%	0,0%	55	1878	333	1,5%
Nouvelle-Aquitaine	10	148	143	12,5%	-3,4%	35 397	34152	11,3%	0,0%	4080	26548	3523	4,2%
Occitanie	12	279	276	24,0%	-1,1%	88 753	88160	29,1%	-0,7%	28380	56524	3255	11,0%
Pays de la Loire	5	86	93	8,1%	8,1%	13 537	13141	4,3%	-2,9%	3011	9949	182	10,7%
Provence-Alpes-Côte d'Azur	6	33	39	3,4%	18,2%	20 427	22765	7,5%	11,4%	1550	21214	0	4,1%
Total	83	1 196	1 148	100,0%	-4,01%	305 027	302 834	100,0%	-0,72%	50 729	219 377	32 728	7,81%

FR : formule reproduction : contrôle de la reproduction (ex-F8)

CP : contrôle de performances

FE : formule élevage : contrôle de la reproduction et de la valeur laitière (ex-F1)

% brebis en CP : rapport entre l'effectif contrôlé et chiffres BDNI 2021

FC : formule complète : contrôle de la reproduction, de la valeur laitière et de la croissance (ex-F2)

Tableau V - Tendances d'évolution régionale des effectifs contrôlés par campagne de 2010 à 2021

REGION	ELEVAGES												tendance		BREBIS												tendance	
	campagne											absolue	relative	campagne											absolue	relative		
11	12	13	14	15	16	17	18	19	20	21	11			12	13	14	15	16	17	18	19	20	21					
Auvergne-Rhône-Alpes	197	196	205	213	214	205	200	203	206	207	206	1	0,3%	71 274	69 634	69 035	72 519	75 112	76 989	74 302	73 607	73 259	73 330	72 952	338	0,5%		
Bourgogne-Franche-Comté	116	114	122	110	107	106	99	96	98	98	102	-2	-1,9%	13 357	14 434	15 813	15 649	15 825	16 259	15 699	15 440	15 134	15 334	15 562	110	0,8%		
Bretagne	14	13	12	12	13	19	16	17	14	14	12	0	0,8%	1 706	1 660	1 428	2 017	2 337	2 873	2 844	3 030	2 888	3 164	3 178	184	10,8%		
Centre-Val de Loire	57	59	59	56	57	56	59	61	65	68	71	1	2,2%	9 122	8 838	8 474	8 362	8 925	9 217	9 287	9 596	10 858	11 004	11 729	288	3,2%		
Corse																												
DROM	0	9	10	11	14	10	9	8	8	8	8	0	0,0%	0	690	688	683	760	698	541	497	484	392	398	0	0,0%		
Grand Est	83	82	82	80	83	85	86	89	93	92	84	1	1,1%	21 034	21 654	21 049	22 054	23 173	23 514	23 922	25 289	26 013	24 554	24 371	458	2,2%		
Hauts-de-France	72	75	76	75	81	84	78	81	76	83	77	1	0,8%	14 492	14 828	14 490	13 599	13 540	14 399	13 721	12 494	12 905	13 474	12 469	-203	-1,4%		
Île-de-France	11	10	12	11	11	11	11	13	11	12	10	0	0,3%	1 844	1 713	2 113	2 025	1 756	1 885	1 616	1 695	1 505	1 900	1 715	-23	-1,2%		
Normandie	56	60	57	55	54	54	56	52	59	68	27	-1	-1,8%	3 449	3 446	3 012	2 599	2 331	2 428	2 573	2 473	2 973	3 761	2 266	-43	-1,3%		
Nouvelle-Aquitaine	149	164	192	206	195	180	169	162	167	148	143	-3	-1,7%	25 065	31 746	46 752	51 181	46 633	44 897	38 833	36 373	37 908	35 397	34 152	-36	-0,1%		
Occitanie	270	284	286	301	290	295	284	283	273	279	276	-1	-0,2%	93 739	96 253	98 536	105 638	98 400	99 536	97 658	99 103	90 187	88 753	88 160	-880	-0,9%		
Pays de la Loire	52	58	66	70	73	80	81	82	87	86	93	4	7,2%	9 407	9 698	10 947	12 834	13 189	13 839	14 042	14 327	15 118	13 537	13 141	458	4,9%		
Provence-Alpes-Côte d'Azur	40	41	43	46	46	45	39	35	36	33	39	-1	-2,0%	20 064	21 576	22 170	24 439	24 186	23 779	20 521	20 625	20 791	20 427	22 765	-59	-0,3%		
	1 117	1 165	1 222	1 246	1 238	1 230	1 187	1 182	1 193	1 196	1 148	0	0,0%	284 553	296 170	314 508	333 600	326 166	330 312	315 560	314 550	310 022	305 027	302 859	589	0,2%		

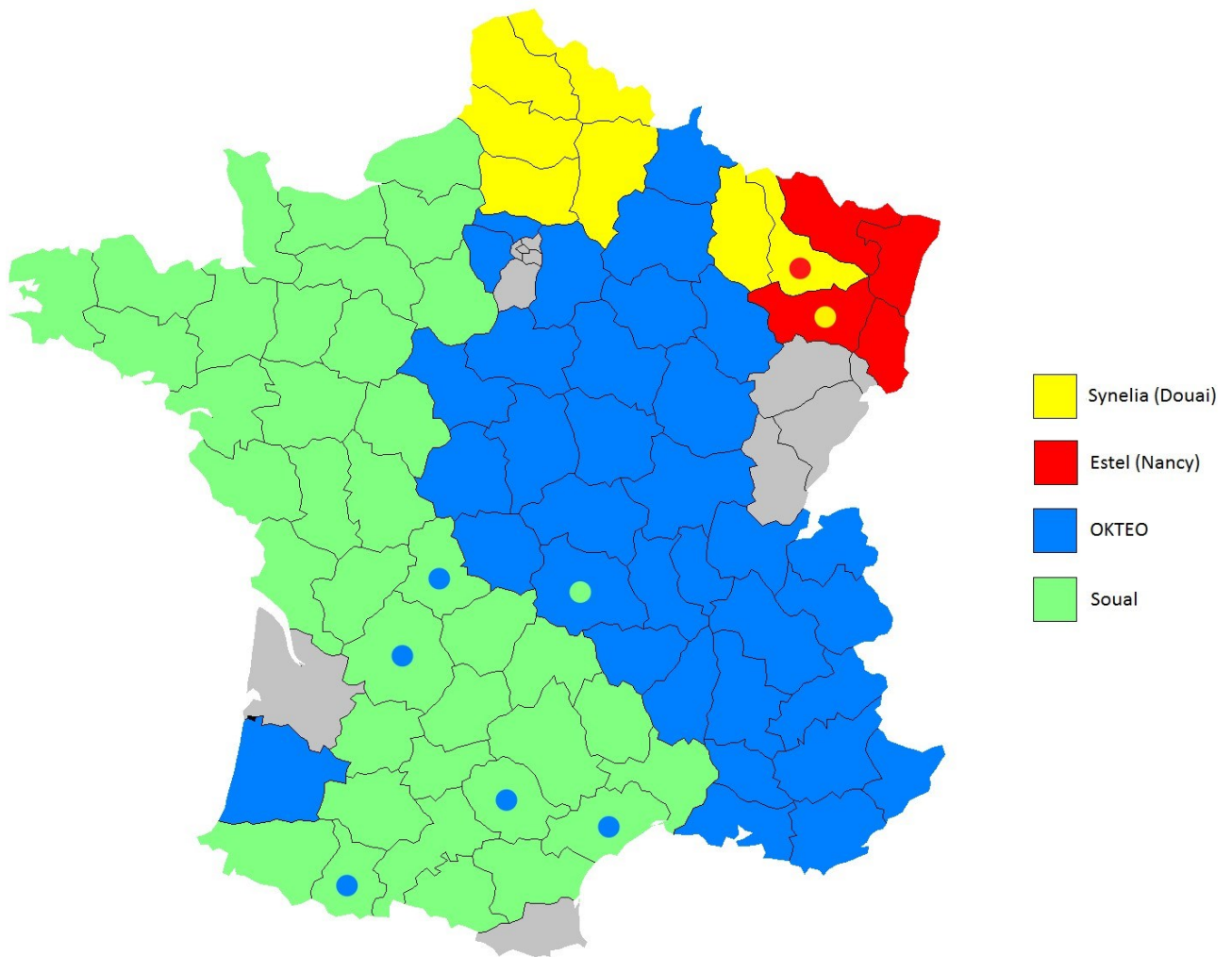


Figure 7 - Zone d'activité des ARSOE

Tableau VI - Répartition par ARSOE des effectifs contrôlés campagne 2021

ARSOE	nombre dépts	ELEVAGES				BREBIS						
		nombre 2020	nombre 2021	% 2021	évolution 2020-21	nombre 2020	nombre 2021	% 2021	évolution 2020-21	nombre en FR	nombre en FE	nombre en FC
SYNELIA	8	106	98	8,5%	-7,5%	20 048	19 094	7,1%	-4,8%	1 173	13 412	4 501
ESTEL	5	17	20	1,7%	17,6%	4 525	4 553	1,7%	0,6%	38	3 401	1 114
SOUAL	52	569	522	45,5%	-8,3%	126 871	122 687	45,8%	-3,3%	30 479	86 644	5 564
OKTEO	50	503	508	44,3%	1,0%	117 838	121 613	45,4%	3,2%	13 307	90 213	18 093
Total	115	1 195	1 148	100,0%	-3,93%	269 282	267 947	100,0%	-0,50%	44 997	193 670	29 272

FR : Formule Reproduction (contrôle de la reproduction, ex-F8)

FE : Formule Elevage (contrôle de la reproduction et de la valeur laitière, ex-F1)

FC : Formule Complète (contrôle de la reproduction, de la valeur laitière et de la croissance, ex-F2)

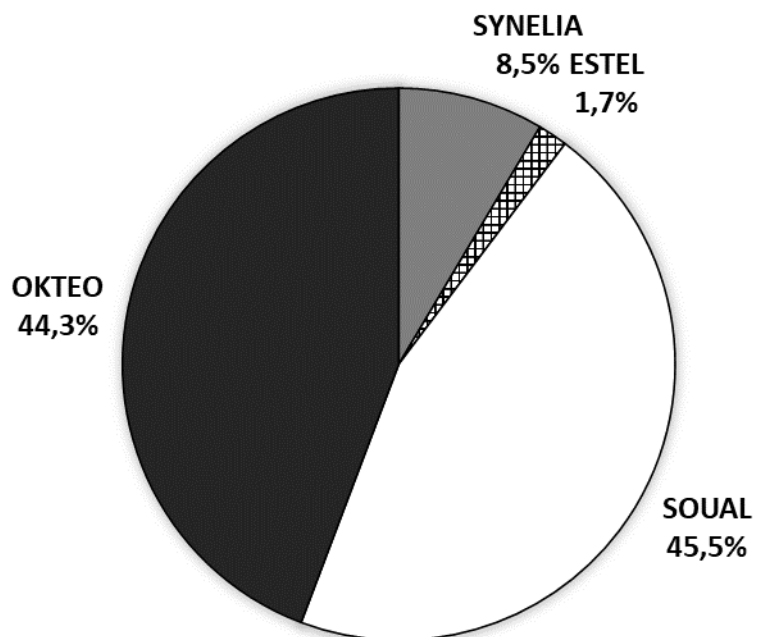


Figure 8 - Répartition par ARSOE des élevages contrôlés campagne 2021

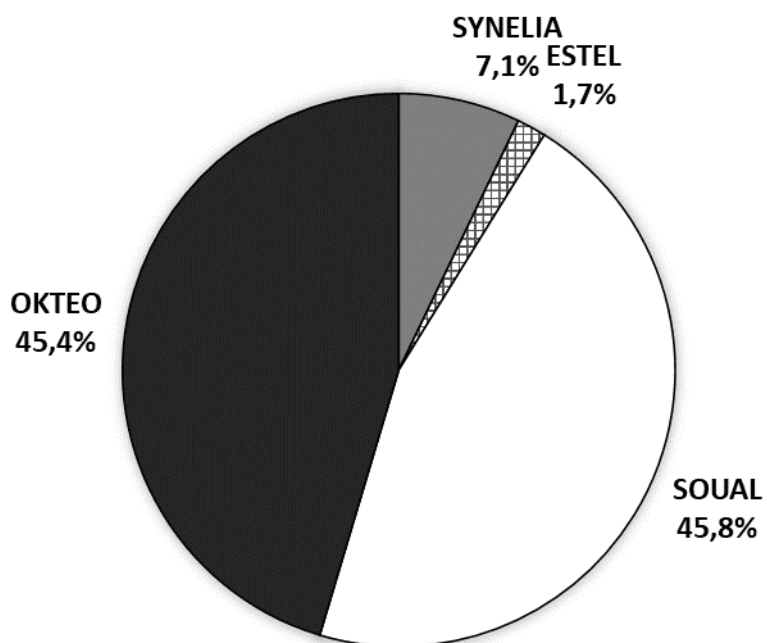


Figure 9 - Répartition par ARSOE des brebis contrôlées campagne 2021

**Tableau VII - Répartition OS / non OS des élevages de race pure contrôlés
et répartition race pure / race croisée des brebis contrôlées campagne 2021**

	ELEVAGES			BREBIS			
	Nombre	Proportion	Evolution 2020 - 2021	Nombre brebis avec mise-bas	Nombre brebis contrôlées	Proportion	Evolution 2020 - 2021
Race pure	1 152		-3,7%	268 147	302 834		-0,7%
Adhérents OS *	959	83,2%	-1,8%	207 581	234 433	77,4%	0,9%
Non adhérents OS *	193	16,8%	-11,9%	36 725	41 476	13,7%	-7,9%
Total race pure				244 306	275 909	91,1%	-0,5%
Brebis croisées				23 841	26 925	8,9%	-2,3%

* un éleveur possédant plusieurs races est comptabilisé autant de fois

Tableau VIII - Répartition par race des élevages contrôlés et des brebis agnelées en campagne 2021

RACE	OS			NON OS		
	élevages	brebis	taille moyenne	élevages	brebis	taille moyenne
AURE ET CAMPAN	8	905	113	0	0	0
AVRANCHIN	2	18	9	0	0	0
BAREGEOISE	17	2 472	145	3	56	19
BERRICHON DE L'INDRE	14	1 886	135	3	131	33
BERRICHON DU CHER	18	3 041	169	8	303	38
BIZET	15	3 041	203	2	22	11
BLACK FACE	0	0	0	0	0	0
BLANC DU MASSIF CENTRAL	51	19 345	379	35	5289	151
BLEU DU MAINE	42	1 344	32	2	30	15
BOULONNAISE	26	1 334	51	0	0	0
CASTILLONAISE	21	2 589	123	1	1	1
CAUSSENARDE DU LOT	40	19 686	492	3	47	16
CHARMOISE	15	1 693	113	17	1691	99
CLUN FOREST	2	69	35	3	124	41
DORSET DOWN	6	167	28	1	10	10
EST A LAINE MERINOS	10	2 810	281	2	364	182
GRIVETTE	29	5 939	205	10	514	51
HAMPSHIRE	8	810	101	6	400	67
ILE DE FRANCE	49	12 055	246	51	6319	124
LACAUNE VIANDE	45	12 420	276	14	1589	114
LACAUNE VIANDE GID	18	5 827	324	4	464	116
LIMOUSINE	26	7 024	270	7	755	108
LOURDAISE	12	834	70	0	0	0
MARTINIK	8	323	40	1	24	12
MERINOS D'ARLES	20	13 448	672	11	1914	174
MERINOS DE RAMBOUILLET	1	123	123	0	0	0
MERINOS PRECOCE	0	0	0	2	48	24
MONTAGNE NOIRE	21	2 004	95	2	91	46
MOUREROUS	15	4 493	300	3	61	20
MOUTON CHAROLLAIS	106	6 772	64	32	2529	79
MOUTON VENDEEN	37	7 724	209	22	2525	115
NOIRE DU VELAY	21	5 858	279	14	198	14
OUessant	0	0	0	2	14	7
PREALPES DU SUD	12	3 951	329	9	1554	173
RAVA	21	8 442	402	18	876	49
ROMANE	64	26 948	421	28	2723	91
ROMANOV	3	560	187	2	60	30
ROUGE DE L'OUEST	30	3 071	102	27	1496	55
ROUGE DU ROUSSILLON	0	0	0	2	648	324
ROUSSIN	6	434	72	1	17	17
SHROPSHIRE	0	0	0	2	93	47
SOLOGNOTE	66	4 789	73	10	181	18
SOUTHDOWN	4	296	74	1	2	2
SUFFOLK	39	3 600	92	33	1939	59
TARASCONNAISE	29	5 624	194	3	6	2
TEXEL	39	3 824	98	29	1414	49
THONES ET MARTHOD	0	0	0	6	177	30
TOTAL	1 016	207 593	204	432	36 699	85

Tableau IX - Evolution des effectifs de brebis agnelées par race et par campagne de 1990 à 2021

RACE	2021		2020		2019		2010		2000		1990	
	nombre brebis	rang	nombre brebis	rang	nombre brebis	rang	nombre brebis	rang	nombre brebis	rang	nombre brebis	rang
64 ROMANE	29 671	1	29 446	1	30 632	1	16 698	4	10 454	12		
24 BLANC MASSIF CENTRAL	24 634	2	25 230	2	25 150	2	24 432	2	38 800	1	40 485	1
28 CAUSSENARDE DU LOT	19 733	3	21 585	3	23 736	3	29 859	1	31 605	3	25 212	3
1 ILE DE FRANCE	18 374	4	18 371	4	18 756	4	24 172	3	29 986	4	26 610	2
16 MERINOS D'ARLES	15 362	5	14 481	6	13 973	6	14 076	6	20 464	5	10 327	10
10 LACAUNE VIANDE	14 009	6	15 036	5	16 035	5	16 080	5	32 732	2	19 803	4
41 MOUTON VENDEEN	10 249	7	10 192	7	11 459	7	9 531	8	10 655	11	15 368	6
3 RAVA	9 318	8	9 462	8	9 131	9	8 030	10	8 895	14	7 874	14
2 MOUTON CHAROLLAIS	9 301	9	9 332	9	9 695	8	9 964	7	11 445	9	10 272	11
8 LIMOUSINE	7 779	10	7 885	10	8 691	10	6 510	13	12 756	8	14 003	8
39 GRIVETTE	6 453	11	6 209	11	6 246	11	6 000	16	6 989	17	4 802	18
210 LACAUNE VIANDE GID	6 291	12	5 550	15	3 944	20						
19 NOIRE DU VELAY	6 056	13	5 876	12	6 009	12	6 207	14	9 314	13	6 553	15
44 TARASCONNAISE	5 630	14	5 736	13	5 537	16	7 544	11	10 748	10	9 047	12
13 SUFFOLK	5 539	15	4 868	17	5 813	13	3 654	18	6 544	18	8 681	13
17 PREALPES DU SUD	5 505	16	5 290	16	5 615	14	9 100	9	13 735	7	12 379	9
12 TEXEL	5 241	17	5 665	14	5 548	15	7 342	12	13 788	6	14 743	7
20 SOLOGNOTE	4 970	18	4 671	19	4 066	19	1 388	25	603	31	567	28
43 ROUGE DE L'OUEST	4 567	19	4 864	18	4 847	18	6 125	15	8 508	15	16 063	5
48 MOUREROUS	4 554	20	3 886	20	5 137	17	4 138	17	3 097	22	902	26
4 CHARMOISE	3 384	21	3 205	23	3 532	22	3 466	20	4 062	20	2 937	22
6 BERRICHON DU CHER	3 344	22	3 342	22	3 336	23	2 505	22	3 132	21	3 169	20
7 EST A LAINE MERINOS	3 174	23	3 437	21	3 559	21	3 500	19	7 039	16	5 402	16
18 BIZET	3 063	24	2 426	26	2 667	24	3 319	21	4 139	19	3 211	19
21 CASTILLONNAISE	2 590	25	2 481	25	2 464	25	761	27	950	26	3	42
49 BAREGEOISE	2 528	26	2 497	24	2 242	26	1 486	24	2 028	24	1 217	24
162 MONTAGNE NOIRE	2 095	27	1 804	28	1 485	27	282	34				
31 BERRICHON INDRE	2 022	28	1 719	29	1 309	29	625	30	486	32	553	29
9 BLEU DU MAINE	1 374	29	1 427	32	1 376	28	716	29	694	30	2 987	21
33 BOULONNAISE	1 334	30	1 903	27	1 278	32	1 093	26	718	29	382	32
15 HAMPSHIRE	1 210	31	1 492	31	1 303	30	733	28	791	28	999	25
22 AURE ET CAMPAN	905	32	676	36	397	37	499	31	867	27		
50 LOURDAISE	834	33	766	33	673	35	182	37	102	41	365	34
57 ROUGE DU ROUSSILLON	648	34	686	35	900	33						
35 ROMANOV	620	35	703	34	776	34	477	32	2 080	23	5 023	17
62 ROUSSIN	451	36	1 502	30	1 292	31	2 068	23	1 191	25	1 773	23
131 MARTINIK	347	37	340	37	423	36	149	39	431	33		
5 SOUTHDOWN	298	38	295	38	320	38	315	33	412	34	502	30
36 CLUN FOREST	193	39	133	43	129	43	71	42	169	38	281	36
42 DORSET DOWN	177	40	162	41	147	39	120	41	307	35	428	31
45 THONES ET MARTHOD	177	41	157	42	114	44			160	40	113	39
32 MERINOS DE RAMBOUILLET	123	42	112	44	136	42	144	40	102	42	110	40
160 SHROPSHIRE	93	43	65	46								
25 MERINOS PRECOCE	48	44									630	27
38 AVRANCHIN	18	45	203	39	142	40	220	35	227	36	252	37
155 OUESSANT	14	46	45	47								
47 BLACK FACE	6	47									7	41
40 FINNOISE			190	40	141	41	193	36	188	37	153	38
14 COTENTIN			68	45	37	45	154	38	167	39	370	33
154 LANDES DE BRETAGNE			1	48								
51 CAUSSENARDE DES GARRIGUES					1	46						
63 RAYOLE											327	35
TOTAL	244 306		254 135		250 199		233 928		311 560		274 885	

Tableau X - Effectifs de femelles croisées ou de type divers ayant agnelé en campagne 2021

	2021		évolution 2021-2020
	nombre d'élevages	nombre de brebis	
F1 demi-sang Romanov ou Finnois	12	626	-6,7%
F2 quart de sang Romanov ou Finnois	13	159	9,7%
Programme de croisement Poitou-Charentes	7	40	-100,0%
F1 demi-sang rustique (mâles race « lourde » et femelles de race rustique)	94	3133	-100,0%
Race expérimentale et diverse	12	818	2,6%
Races indéterminées	444	19065	-2,6%
TOTAL	582 *	23 841	-2,1%

* sauf races indéterminées

Tableau XI - Principales performances des races contrôlées en campagne 2021 (troupeaux OS)

RACE	brebis agnelées	adultes agnelées	prolificité des adultes (ON et OI)	nombre moyen de MB / femelle	PAT 30 j * en kg mâles doubles	GMQ 30-70 * en g/j mâles simples	PAT 70 j * en kg mâles simples
AURE ET CAMPAN	905	899	1,160	1,00			
AVRANCHIN	18	16	1,875	1,00			
BAREGEOISE	2 472	2 367	1,217	1,01			
BERRICHON DE L'INDRE	1 886	1 565	1,737	1,02	12,4		
BERRICHON DU CHER	3 041	2 709	1,667	1,02	11,4	372	29,0
BIZET	3 041	2 636	1,465	1,22	10,0		
BLANC DU MASSIF CENTRAL	19 345	16 280	1,614	1,15	11,9		
BLEU DU MAINE	1 344	1 186	1,761	1,00	13,3		
BOULONNAISE	1 334	1 157	1,479	1,05	13,3	343	29,1
CASTILLONAISE	2 589	2 501	1,192	1,06			
CAUSSENARDE DU LOT	19 686	17 636	1,683	1,09	10,8		
CHARMOISE	1 693	1 547	1,141	1,02	10,0	274	22,8
CLUN FOREST	69	68	1,333	1,06			
DORSET DOWN	167	151	1,470	1,00	11,5	320	24,6
EST A LAINE MERINOS	2 810	2 362	1,669	1,06	12,7		
GRIVETTE	5 939	5 049	1,988	1,09	11,7		
HAMPSHIRE	810	778	1,390	1,00	13,0	333	29,5
ILE DE FRANCE	12 055	10 474	1,858	1,01	12,7	372	30,2
LACAUNE VIANDE	12 420	10 443	2,012	1,24	11,7		
LACAUNE VIANDE GID	5 827	4 609	1,690	1,28	11,8		
LIMOUSINE	7 024	6 180	1,412	1,04	10,4		
LOURDAISE	834	808	1,214	1,05			
MARTINIK	323	283	1,541	1,02	7,6	149	15,2
MERINOS D'ARLES	13 448	12 263	1,255	1,07	10,2		
MERINOS DE RAMBOUILLET	123	123	1,211	1,00	7,5		
MERINOS PRECOCE			0,000				
MONTAGNE NOIRE	2 004	1 798	1,153	1,05	8,3		
MOUREROUS	4 493	4 244	1,250	1,01	10,8		
MOUTON CHAROLLAIS	6 772	5 590	1,695	1,00	13,7	356	30,7
MOUTON VENDEEN	7 724	6 166	1,806	1,04	11,3		
NOIRE DU VELAY	5 858	4 698	1,788	1,23	10,7		
OUESSANT			0,000				
PREALPES DU SUD	3 951	3 544	1,470	1,03	9,9		
RAVA	8 442	7 123	1,614	1,22	10,9		
ROMANE	26 948	22 491	2,242	1,08	11,9		
ROMANOV	560	498	2,934	1,01	10,0		
ROUGE DE L'OUEST	3 071	2 541	1,826	1,02	12,4		
ROUGE DU ROUSSILLON			0,000				
ROUSSIN	434	351	1,679	1,03	11,3		
SHROPSHIRE			0,000				
SOLOGNOTE	4 789	4 452	1,434	1,00			
SOUTHDOWN	296	249	1,561	1,01	9,8	267	23,7
SUFFOLK	3 600	3 117	1,596	1,00	14,1	417	33,0
TARASCONNAISE	5 624	5 325	1,305	1,02	10,7		
TEXEL	3 824	3 659	1,772	1,00	14,7	360	32,1
THONES ET MARTHOD			0,000				

ON : oestrus naturel
 OI : oestrus induit
 GMQ : gain moyen quotidien

MB : mise-bas
 PAT : poids à âge-type

* Les GMQ et PAT sont indiqués s'ils concernent au moins 10 % de l'effectif d'agneaux

NB : les races étant exploitées dans des milieux forts différents, leurs résultats ne sont pas comparables.

Tableau XII - Principales performances de reproduction et de mortalité des races contrôlées en campagne 2021 (troupeaux OS)

Race	brebis agnelées	paternité connue	mises-bas sur IA		primipares				nombre de mises-bas et prolificité				agneaux				
			nombre	brebis agnelées	nombre	proportion	âge ≤ 19 mois	âge > 19 mois	≤ 19 mois		> 19 mois		agneaux nés	mortalité naissance		PAT	
									mise-bas	prolificité	mise-bas	prolificité		nombre	proportion	30 j	70 j
AURE ET CAMPAN	905				416	46,0 %	1,4 %	98,6 %	6	1,167	900	1,160	1 032	40	3,8 %		
AVRANCHIN	18	1 00,0 %			10	55,6 %	20,0 %	80,0 %	2	1,000	16	1,875	30	2	6,3 %		
BAREGEOISE	2472				769	31,1 %	13,7 %	86,3 %	107	1,103	2382	1,217	3 067	28	0,9 %		
BERRICHON DE L'INDRE	1886	41,9 %			503	26,7 %	63,8 %	36,2 %	321	1,262	1595	1,737	3 235	162	5,1 %	22,1 %	2,6 %
BERRICHON DU CHER	3041	79,4 %	1 062	34,4 %	831	27,3 %	40,0 %	60,0 %	332	1,401	2758	1,667	4 848	513	10,1 %	84,0 %	72,2 %
BIZET	3041	47,3 %			818	26,9 %	49,5 %	50,5 %	406	1,182	3317	1,465	5 413	333	6,2 %	77,6 %	5,9 %
BLANC DU MASSIF CENTRAL	19345	31,1 %	2 948	13,3 %	4504	23,3 %	68,1 %	31,9 %	3067	1,462	19155	1,614	35 884	2 117	6,0 %	85,9 %	8,2 %
BLEU DU MAINE	1344	98,1 %			348	25,9 %	45,4 %	54,6 %	158	1,532	1189	1,761	2 207	196	8,4 %	90,6 %	9,3 %
BOULONNAISE	1334	68,1 %			405	30,4 %	43,7 %	56,3 %	177	1,277	1222	1,479	1 865	250	12,3 %	55,3 %	23,4 %
CASTILLONAISE	2589	3,6 %			571	22,1 %	15,4 %	84,6 %	90	1,033	2663	1,192	3 287	70	2,1 %	0,5 %	
CAUSSENARDE DU LOT	19686	7,5 %	1 311	6,1 %	3928	20,0 %	52,2 %	47,8 %	2051	1,535	19378	1,683	35 423	2 330	6,5 %	46,9 %	2,2 %
CHARMOISE	1693	80,3 %			503	29,7 %	29,0 %	71,0 %	146	1,027	1581	1,141	2 012	76	3,9 %	78,2 %	31,4 %
CLUN FOREST	69	79,5 %			28	40,6 %	3,6 %	96,4 %	1	1,000	72	1,333	91	7	7,2 %		
DORSET DOWN	167	95,2 %			34	20,4 %	47,1 %	52,9 %	16	1,125	151	1,470	230	15	6,2 %	73,1 %	53,8 %
EST A LAINE MERINOS	2810	28,5 %	202	6,8 %	695	24,7 %	64,5 %	35,5 %	448	1,277	2537	1,669	4 650	342	7,1 %	82,4 %	
GRIVETTE	5939	31,7 %			1548	26,1 %	57,5 %	42,5 %	891	1,685	5601	1,988	12 924	1 060	8,4 %	77,2 %	
HAMPSHIRE	810	77,6 %			148	18,3 %	21,6 %	78,4 %	32	1,063	779	1,390	1 134	36	3,2 %	84,9 %	64,2 %
ILE DE FRANCE	12055	77,1 %	2 073	17,1 %	2980	24,7 %	53,1 %	46,9 %	1581	1,677	10573	1,858	21 506	2 100	9,4 %	81,4 %	56,6 %
LACAUNE VIANDE	12420	41,7 %	5 667	36,8 %	2544	20,5 %	77,7 %	22,3 %	1996	1,843	13405	2,012	29 511	3 141	10,2 %	56,6 %	3,5 %
LACAUNE VIANDE GID	5827	58,2 %	3 839	51,4 %	1542	26,5 %	79,0 %	21,0 %	1219	1,383	6250	1,690	11 928	821	6,7 %	69,6 %	1,4 %
LIMOUSINE	7024	40,5 %	362	5,0 %	1477	21,0 %	57,1 %	42,9 %	844	1,226	6446	1,412	10 338	402	4,0 %	81,8 %	2,5 %
LOURDAISE	834	6,4 %			272	32,6 %	9,6 %	90,4 %	26	1,077	846	1,214	999	71	6,7 %		
MARTINIK	323	69,7 %			107	33,1 %	37,4 %	62,6 %	40	1,475	290	1,541	515	14	2,8 %	89,1 %	46,8 %
MERINOS D'ARLES	13448	9,3 %			3088	23,0 %	38,4 %	61,6 %	1186	1,058	13227	1,255	18 301	493	2,8 %	86,3 %	1,4 %
MERINOS DE RAMBOUILLET	123	1 00,0 %			20	16,3 %		1 00,0 %			123	1,211	155	15	10,1 %	71,6 %	
MERINOS PRECOCE																	
MONTAGNE NOIRE	2004	21,1 %			590	29,4 %	34,9 %	65,1 %	207	1,082	1891	1,153	2 242	227	9,4 %	17,4 %	
MOUREROUIS	4493	3,4 %			1127	25,1 %	22,1 %	77,9 %	249	1,032	4291	1,250	5 656	116	2,1 %	47,3 %	
MOUTON CHAROLLAIS	6772	97,3 %	725	10,7 %	1870	27,6 %	63,2 %	36,8 %	1182	1,385	5604	1,695	10 886	894	8,0 %	91,9 %	80,0 %
MOUTON VENDEEN	7724	87,6 %	633	7,9 %	2019	26,1 %	77,2 %	22,8 %	1559	1,593	6445	1,806	13 658	1 486	10,5 %	84,8 %	8,7 %
NOIRE DU VELAY	5858	25,6 %	115	1,6 %	1537	26,2 %	75,5 %	24,5 %	1163	1,556	6054	1,788	12 786	1 041	8,2 %	77,0 %	7,6 %
OUESSANT																	
PREALPES DU SUD	3951	16,7 %			1063	26,9 %	38,3 %	61,7 %	407	1,243	3678	1,470	5 993	443	7,5 %	85,9 %	
RAVA	8442	45,2 %			1839	21,8 %	71,7 %	28,3 %	1320	1,389	8978	1,614	16 153	1 110	6,8 %	74,9 %	
ROMANE	26948	19,6 %	1 948	6,7 %	5893	21,9 %	75,6 %	24,4 %	4460	1,960	24740	2,242	65 059	4 924	7,7 %	75,7 %	6,6 %
ROMANOV	560	45,8 %			75	13,4 %	82,7 %	17,3 %	65	2,385	500	2,934	1 494	193	11,9 %	68,2 %	0,5 %
ROUGE DE L'OUEST	3071	78,6 %	482	15,3 %	772	25,1 %	68,7 %	31,3 %	531	1,441	2615	1,826	5 231	602	10,9 %	84,3 %	1,2 %
ROUGE DU ROUSSILLON																	
ROUSSIN	434	82,1 %			198	45,6 %	41,9 %	58,1 %	83	1,349	365	1,679	699	40	5,5 %	66,2 %	
SHROPSHIRE																	
SOLOGNOTE	4789	84,1 %			1353	28,3 %	24,9 %	75,1 %	337	1,083	4471	1,434	6 779	309	4,6 %	2,4 %	
SOUTHDOWN	296	96,3 %			74	25,0 %	63,5 %	36,5 %	47	1,043	253	1,561	409	52	11,7 %	87,9 %	69,1 %
SUFFOLK	3600	91,2 %	486	13,4 %	1089	30,3 %	44,4 %	55,6 %	483	1,373	3133	1,596	5 353	647	11,4 %	86,6 %	67,3 %
TARASCONNAISE	5624	22,8 %			1404	25,0 %	21,3 %	78,7 %	300	1,117	5409	1,305	7 517	175	2,4 %	80,3 %	
TEXEL	3824	97,9 %	458	12,0 %	1208	31,6 %	13,7 %	86,3 %	165	1,491	3665	1,772	6 379	517	7,7 %	91,0 %	81,5 %
THONES ET MARTHOD																	

IA : Insémination Artificielle
PAT : Poids à âge-type

3 Résultats des races contrôlées en campagne 2021

Les résultats détaillés de chaque race sont présentés dans l'ordre alphabétique (voir index à la fin du document), sur 3 pages :

- résultats des élevages adhérents à un OS,
- illustrations concernant l'ensemble des élevages,
- résultats des élevages non adhérents à un OS.

élevages	troupeaux	femelles agnelées	femelles agnelées après 19 mois				femelles avec 1 ^{er} agnelage jusqu'à 19 mois				total mises-bas	femelles avortées
			au moins 1 fois		2 fois		avec 2 mises-bas pendant la campagne					
8	8	905	899	99,3 %	1	0,1 %	6	0,7 %			906	

ELEVAGES

moyenne : 113 brebis	femelles agnelées	jusqu'à 50	de 51 à 100	de 101 à 200	de 201 à 300	de 301 à 500	de 501 à 1 000	plus de 1 000
		3	1	3	1	0	0	0
		37,5 %	12,5 %	37,5 %	12,5 %	0,0 %	0,0 %	0,0 %

PROLIFICITE

	mises-bas jusqu'à 19 mois			mises-bas après 19 mois				moyenne des 10 meilleurs élevages sur ON
	effectif	prolificité	agneaux nés	effectif	prolificité	agneaux nés		
oestrus naturel (ON)	6	1,167	7	900	1,160	1 044	100,0 %	1,165
oestrus induit (OI)							0,0 %	
moyenne (ON et OI)	6	1,167	7	900	1,160	1044		total agnx 1 051

mises-bas sur IA : 0 (0,0 %)

mises-bas avec paternité connue : 0 (0,0 %)

AGE DES PRIMIPARES - nombre de primipares : 416 (46,0 %)

classe d'âge	total	âge < 15 mois		15 <= âge < 19 mois		19 <= âge < 24 mois		24 <= âge < 30 mois		âge >= 30 mois	
		effectif	proportion	effectif	proportion	effectif	proportion	effectif	proportion	effectif	proportion
oestrus naturel	416	2	0,5 %	4	1,0 %	68	16,3 %	103	24,8 %	239	57,5 %
oestrus induit	0	0	0,0 %	0	0,0 %	0	0,0 %	0	0,0 %	0	0,0 %

ALLAITEMENT ET MORTALITE

âge mère	mode de naissance agneaux	agneaux nés vivants	agneaux morts après naissance	mode d'élevage agneaux			agneaux adoptés	agneaux élevés artificiellement	agneaux biberonnés
				simple	double	triple et plus			
< 19 mois	simple	5	0	5			0	0	0
	double	2	0		2		0	0	0
	triple et plus	0	0				0	0	0
>= 19 mois	simple	719	8	714			0	0	0
	double	282	13	10	260		0	0	0
	triple et plus	3	0			3	0	0	0
total		1 011	21	729	262	3	0	0	0

agneaux déclarés mort-nés : 40 (3,8 %)

agneaux déclarés morts après naissance : 21 (2,0 %)

CROISSANCE - agneaux nés de mère adulte : 1 004 (95,5 %)

mode d'élevage sexe	PAT 30 j agneaux (kg)					PAT 70 j agneaux (kg)					GMQ 30-70 j
	simple		double		triple et plus	simple		double		triple et plus	simple mâle
	mâle	femelle	mâle	femelle		mâle	femelle	mâle	femelle		
moyenne											
effectif	0	0	0	0	0	0	0	0	0	0	0
écart-type											

agneaux avec PAT 30 j : 0 (0,0 %)

agneaux avec PAT 70 j : 0 (0,0 %)

Nombre d'élevages : 8

Nombre d'élevages ayant un troupeau OS et un troupeau non OS : 0

Nombre de troupeaux : 8

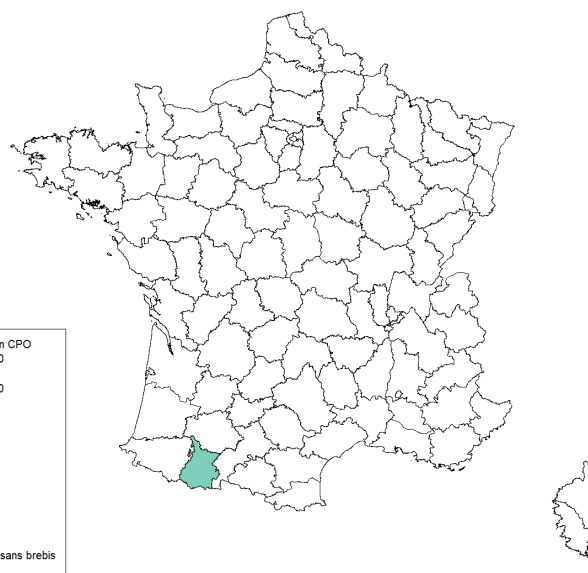
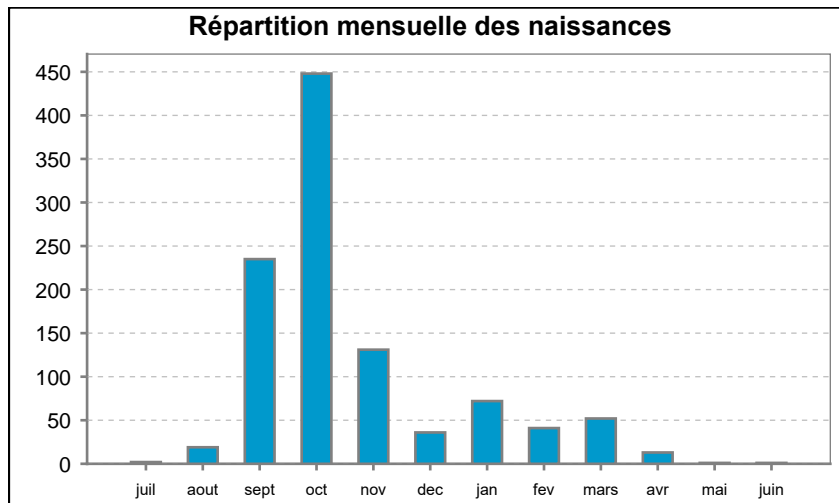
Nombre de brebis agnelées : 905

Nombre de mises-bas : 906

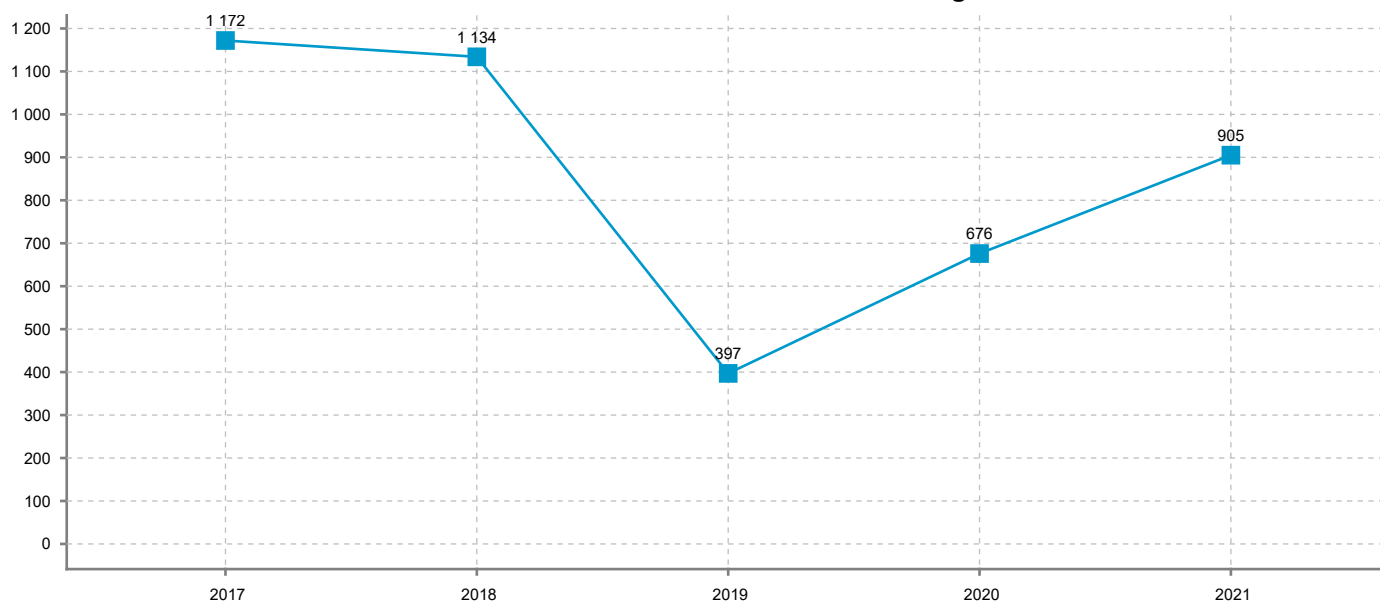
Répartition géographique des brebis

Nombre de départements : 1

Nombre de régions : 1



Evolution des effectifs de brebis contrôlées et agnelées



élevages	troupeaux	femelles agnelées	femelles agnelées après 19 mois				femelles avec 1 ^{er} agnelage jusqu'à 19 mois				total mises-bas	femelles avortées
			au moins 1 fois		2 fois				avec 2 mises-bas pendant la campagne			
0	0	0	0	0,0 %	0	0,0 %	0	0,0 %	0	0,0 %	0	0

ELEVAGES

moyenne : 0 brebis	femelles agnelées	jusqu'à 50	de 51 à 100	de 101 à 200	de 201 à 300	de 301 à 500	de 501 à 1 000	plus de 1 000
		0	0	0	0	0	0	0
		0,0 %	0,0 %	0,0 %	0,0 %	0,0 %	0,0 %	0,0 %

PROLIFICITE

	mises-bas jusqu'à 19 mois			mises-bas après 19 mois			moyenne des 10 meilleurs élevages sur ON
	effectif	prolificité	agneaux nés	effectif	prolificité	agneaux nés	
oestrus naturel (ON)	0	0,000		0	0,000	0,0 %	0,000
oestrus induit (OI)	0	0,000		0	0,000	0,0 %	
moyenne (ON et OI)	0	0,000	0	0	0,000	0	total agnx : 0

mises-bas sur IA : 0 (0,0 %)

mises-bas avec paternité connue : 0 (0,0 %)

AGE DES PRIMIPARES - nombre de primipares : 0 (0,0 %)

classe d'âge	total	âge < 15 mois		15 <= âge < 19 mois		19 <= âge < 24 mois		24 <= âge < 30 mois		âge >= 30 mois	
		effectif	proportion	effectif	proportion	effectif	proportion	effectif	proportion	effectif	proportion
oestrus naturel	0	0	0,0 %	0	0,0 %	0	0,0 %	0	0,0 %	0	0,0 %
oestrus induit	0	0	0,0 %	0	0,0 %	0	0,0 %	0	0,0 %	0	0,0 %

ALLAITEMENT ET MORTALITE

âge mère	mode de naissance agneaux	agneaux nés vivants	agneaux morts après naissance	mode d'élevage agneaux			agneaux adoptés	agneaux élevés artificiellement	agneaux biberonnés
				simple	double	triple et plus			
< 19 mois	simple	0	0				0	0	0
	double	0	0				0	0	0
	triple et plus	0	0				0	0	0
>= 19 mois	simple	0	0				0	0	0
	double	0	0				0	0	0
	triple et plus	0	0				0	0	0
total		0	0	0	0	0	0	0	0

agneaux déclarés mort-nés : 0 (0,0 %)

agneaux déclarés morts après naissance : 0 (0,0 %)

CROISSANCE - agneaux nés de mère adulte : 1 004 (0,0 %)

mode d'élevage sexe	PAT 30 j agneaux (kg)					PAT 70 j agneaux (kg)					GMQ 30-70 j
	simple		double		triple et plus	simple		double		triple et plus	simple mâle
	mâle	femelle	mâle	femelle		mâle	femelle	mâle	femelle		
moyenne	0	0	0	0	0	0	0	0	0	0	0
effectif		0	0	0	0	0	0	0	0	0	
écart-type	0,0	0,0	0,0	0,0	0,0	0,0	0,0	0,0	0,0	0,0	0,0

agneaux avec PAT 30 j : 0 (0,0 %)

agneaux avec PAT 70 j : 0 (0,0 %)

élevages	troupeaux	femelles agnelées	femelles agnelées après 19 mois		femelles avec 1 ^{er} agnelage jusqu'à 19 mois			total mises-bas	femelles avortées
			au moins 1 fois	2 fois		avec 2 mises-bas pendant la campagne			
2	2	18	16	88,9 %	2	11,1 %		18	

ELEVAGES

moyenne : 9 brebis	femelles agnelées	jusqu'à 50	de 51 à 100	de 101 à 200	de 201 à 300	de 301 à 500	de 501 à 1 000	plus de 1 000
		2	0	0	0	0	0	0
		100,0 %	0,0 %	0,0 %	0,0 %	0,0 %	0,0 %	0,0 %

PROLIFICITE

	mises-bas jusqu'à 19 mois			mises-bas après 19 mois			moyenne des 10 meilleurs élevages sur ON
	effectif	prolificité	agneaux nés	effectif	prolificité	agneaux nés	
oestrus naturel (ON)	2	1,000	2	16	1,875	30	1,778
oestrus induit (OI)						0,0 %	
moyenne (ON et OI)	2	1,000	2	16	1,875	30	total agnx 32

mises-bas sur IA : 0 (0,0 %)

mises-bas avec paternité connue : 18 (100,0 %)

AGE DES PRIMIPARES - nombre de primipares : 10 (55,6 %)

classe d'âge	total	âge < 15 mois		15 <= âge < 19 mois		19 <= âge < 24 mois		24 <= âge < 30 mois		âge >= 30 mois	
		effectif	proportion	effectif	proportion	effectif	proportion	effectif	proportion	effectif	proportion
oestrus naturel	10	1	10,0 %	1	10,0 %	2	20,0 %	4	40,0 %	2	20,0 %
oestrus induit	0	0	0,0 %	0	0,0 %	0	0,0 %	0	0,0 %	0	0,0 %

ALLAITEMENT ET MORTALITE

âge mère	mode de naissance agneaux	agneaux nés vivants	agneaux morts après naissance	mode d'élevage agneaux			agneaux adoptés	agneaux élevés artificiellement	agneaux biberonnés
				simple	double	triple et plus			
< 19 mois	simple	2	0	2			0	0	0
	double	0	0				0	0	0
	triple et plus	0	0				0	0	0
>= 19 mois	simple	4	0	4			0	0	0
	double	20	0		20		0	0	0
	triple et plus	4	0		4		0	0	0
total		30	0	6	24	0	0	0	0

agneaux déclarés mort-nés : 2 (6,3 %)

agneaux déclarés morts après naissance : 0 (0,0 %)

CROISSANCE - agneaux nés de mère adulte : 28 (87,5 %)

mode d'élevage sexe	PAT 30 j agneaux (kg)					PAT 70 j agneaux (kg)					GMQ 30-70 j	
	simple		double		triple et plus	simple		double		triple et plus	simple mâle	
	mâle	femelle	mâle	femelle		mâle	femelle	mâle	femelle			
moyenne												
effectif	0	0	0	0		0	0	0	0		0	
écart-type												

agneaux avec PAT 30 j : 0 (0,0 %)

agneaux avec PAT 70 j : 0 (0,0 %)

Nombre d'élevages : 2

Nombre d'élevages ayant un troupeau OS et un troupeau non OS : 0

Nombre de troupeaux : 2

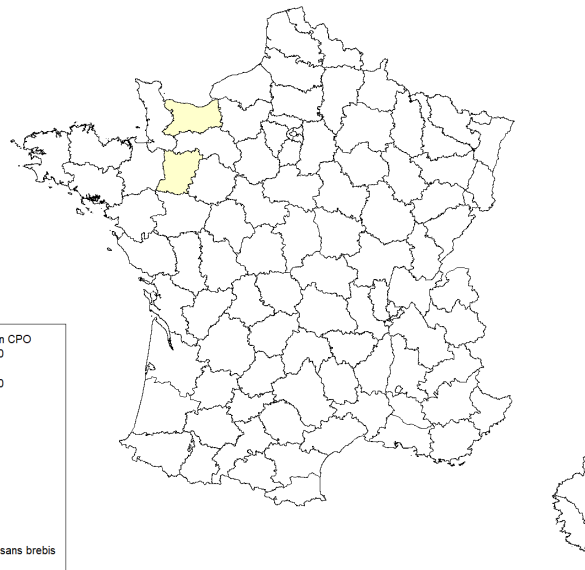
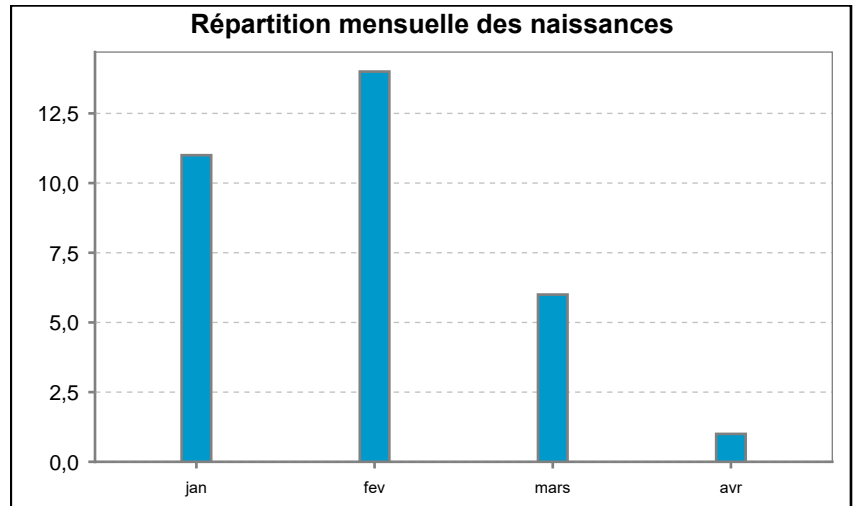
Nombre de brebis agnelées : 18

Nombre de mises-bas : 18

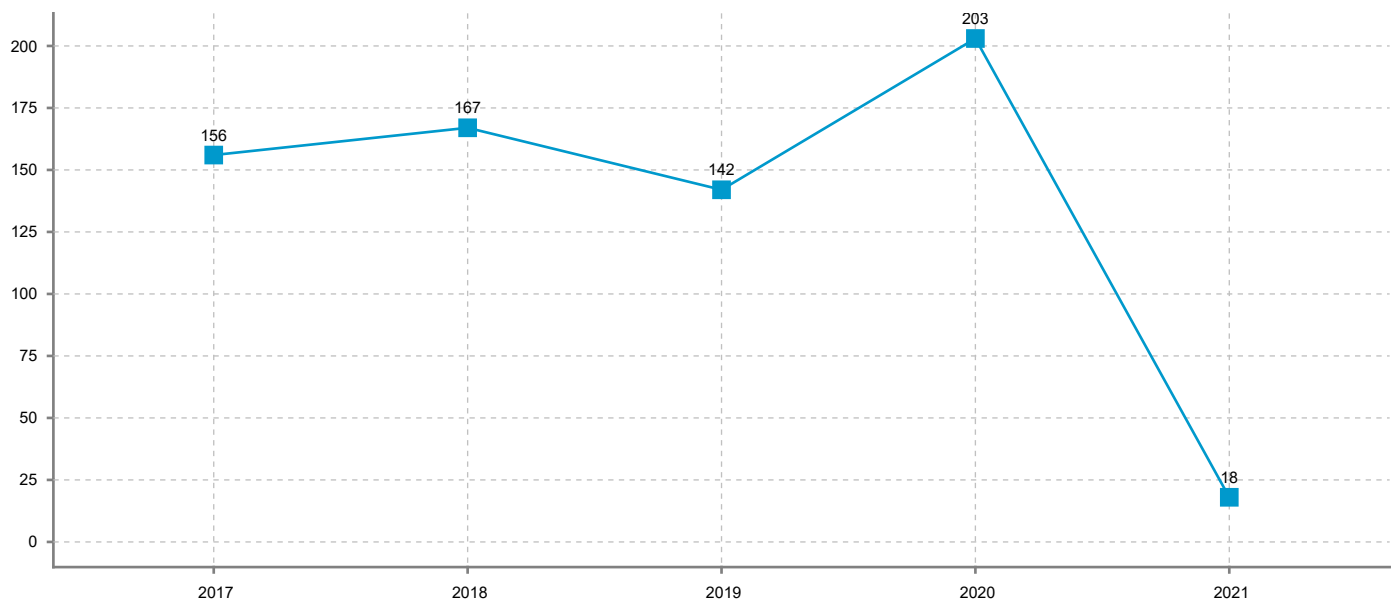
Répartition géographique des brebis

Nombre de départements : 2

Nombre de régions : 2



Evolution des effectifs de brebis contrôlées et agnelées



élevages	troupeaux	femelles agnelées	femelles agnelées après 19 mois				femelles avec 1 ^{er} agnelage jusqu'à 19 mois				total mises-bas	femelles avortées
			au moins 1 fois		2 fois				avec 2 mises-bas pendant la campagne			
0	0	0	0	0,0 %	0	0,0 %	0	0,0 %	0	0,0 %	0	0

ELEVAGES

moyenne : 0 brebis	femelles agnelées	jusqu'à 50	de 51 à 100	de 101 à 200	de 201 à 300	de 301 à 500	de 501 à 1 000	plus de 1 000
		0	0	0	0	0	0	0
		0,0 %	0,0 %	0,0 %	0,0 %	0,0 %	0,0 %	0,0 %

PROLIFICITE

	mises-bas jusqu'à 19 mois			mises-bas après 19 mois			moyenne des 10 meilleurs élevages sur ON
	effectif	prolificité	agneaux nés	effectif	prolificité	agneaux nés	
oestrus naturel (ON)	0	0,000		0	0,000	0,0 %	0,000
oestrus induit (OI)	0	0,000		0	0,000	0,0 %	
moyenne (ON et OI)	0	0,000	0	0	0,000	0	total agnx : 0

mises-bas sur IA : 0 (0,0 %)

mises-bas avec paternité connue : 0 (0,0 %)

AGE DES PRIMIPARES - nombre de primipares : 0 (0,0 %)

classe d'âge	total	âge < 15 mois		15 <= âge < 19 mois		19 <= âge < 24 mois		24 <= âge < 30 mois		âge >= 30 mois	
		effectif	proportion	effectif	proportion	effectif	proportion	effectif	proportion	effectif	proportion
oestrus naturel	0	0	0,0 %	0	0,0 %	0	0,0 %	0	0,0 %	0	0,0 %
oestrus induit	0	0	0,0 %	0	0,0 %	0	0,0 %	0	0,0 %	0	0,0 %

ALLAITEMENT ET MORTALITE

âge mère	mode de naissance agneaux	agneaux nés vivants	agneaux morts après naissance	mode d'élevage agneaux			agneaux adoptés	agneaux élevés artificiellement	agneaux biberonnés
				simple	double	triple et plus			
< 19 mois	simple	0	0				0	0	0
	double	0	0				0	0	0
	triple et plus	0	0				0	0	0
>= 19 mois	simple	0	0				0	0	0
	double	0	0				0	0	0
	triple et plus	0	0				0	0	0
total		0	0	0	0	0	0	0	0

agneaux déclarés mort-nés : 0 (0,0 %)

agneaux déclarés morts après naissance : 0 (0,0 %)

CROISSANCE - agneaux nés de mère adulte : 28 (0,0 %)

mode d'élevage sexe	PAT 30 j agneaux (kg)					PAT 70 j agneaux (kg)					GMQ 30-70 j
	simple		double		triple et plus	simple		double		triple et plus	simple mâle
	mâle	femelle	mâle	femelle		mâle	femelle	mâle	femelle		
moyenne	0	0	0	0	0	0	0	0	0	0	0
effectif		0	0	0	0	0	0	0	0	0	
écart-type	0,0	0,0	0,0	0,0	0,0	0,0	0,0	0,0	0,0	0,0	0,0

agneaux avec PAT 30 j : 0 (0,0 %)

agneaux avec PAT 70 j : 0 (0,0 %)

élevages	troupeaux	femelles agnelées	femelles agnelées après 19 mois				femelles avec 1 ^{er} agnelage jusqu'à 19 mois				total mises-bas	femelles avortées
			au moins 1 fois		2 fois				avec 2 mises-bas pendant la campagne			
17	17	2 472	2 367	95,8 %	17	0,7 %	105	4,2 %			2 489	

ELEVAGES

moyenne : 145 brebis	femelles agnelées	jusqu'à 50	de 51 à 100	de 101 à 200	de 201 à 300	de 301 à 500	de 501 à 1 000	plus de 1 000
		0	4	11	1	1	0	0
		0,0 %	23,5 %	64,7 %	5,9 %	5,9 %	0,0 %	0,0 %

PROLIFICITE

	mises-bas jusqu'à 19 mois			mises-bas après 19 mois			moyenne des 10 meilleurs élevages sur ON
	effectif	prolificité	agneaux nés	effectif	prolificité	agneaux nés	
oestrus naturel (ON)	107	1,103	118	2 382	1,217	2 899	100,0 %
oestrus induit (OI)							0,0 %
moyenne (ON et OI)	107	1,103	118	2 382	1,217	2 899	total agnx
							3 017

mises-bas sur IA : 0 (0,0 %)

mises-bas avec paternité connue : 0 (0,0 %)

AGE DES PRIMIPARES - nombre de primipares : 769 (31,1 %)

classe d'âge	total	âge < 15 mois		15 <= âge < 19 mois		19 <= âge < 24 mois		24 <= âge < 30 mois		âge >= 30 mois	
		effectif	proportion	effectif	proportion	effectif	proportion	effectif	proportion	effectif	proportion
oestrus naturel	769	23	3,0 %	82	10,7 %	308	40,1 %	211	27,4 %	145	18,9 %
oestrus induit	0	0	0,0 %	0	0,0 %	0	0,0 %	0	0,0 %	0	0,0 %

ALLAITEMENT ET MORTALITE

âge mère	mode de naissance agneaux	agneaux nés vivants	agneaux morts après naissance	mode d'élevage agneaux			agneaux adoptés	agneaux élevés artificiellement	agneaux biberonnés
				simple	double	triple et plus			
< 19 mois	simple	96	4	96			0	0	0
	double	22	0		22		0	0	0
	triple et plus	0	0				0	0	0
>= 19 mois	simple	1 851	41	1 819			0	0	0
	double	1 015	33	24	971		0	0	1
	triple et plus	5	0		2	3	0	0	0
total		2 989	78	1 939	995	3	0	0	1

agneaux déclarés mort-nés : 28 (0,9 %)

agneaux déclarés morts après naissance : 78 (2,6 %)

CROISSANCE - agneaux nés de mère adulte : 2 871 (95,2 %)

mode d'élevage sexe	PAT 30 j agneaux (kg)					PAT 70 j agneaux (kg)					GMQ 30-70 j
	simple		double		triple et plus	simple		double		triple et plus	simple mâle
	mâle	femelle	mâle	femelle		mâle	femelle	mâle	femelle		
moyenne											
effectif	0	0	0	0	0	0	0	0	0	0	0
écart-type											

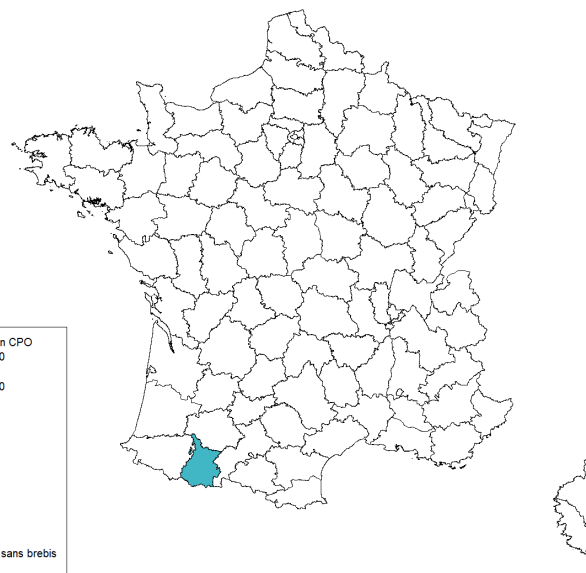
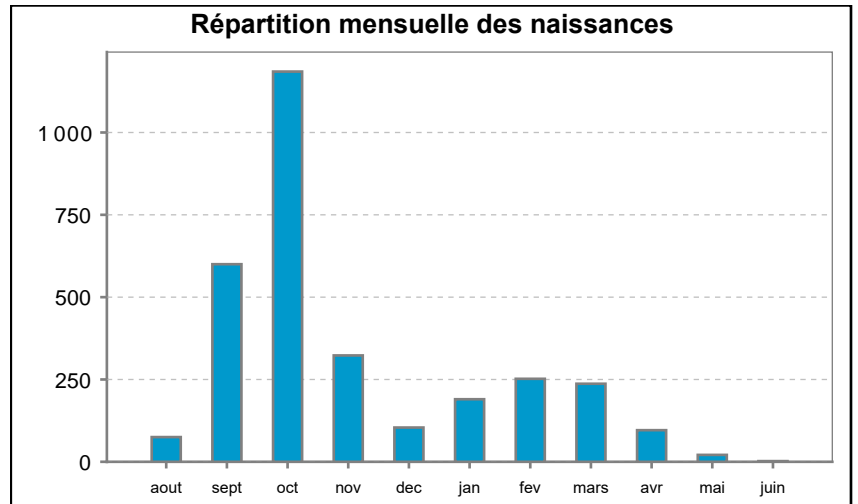
agneaux avec PAT 30 j : 0 (0,0 %)

agneaux avec PAT 70 j : 0 (0,0 %)

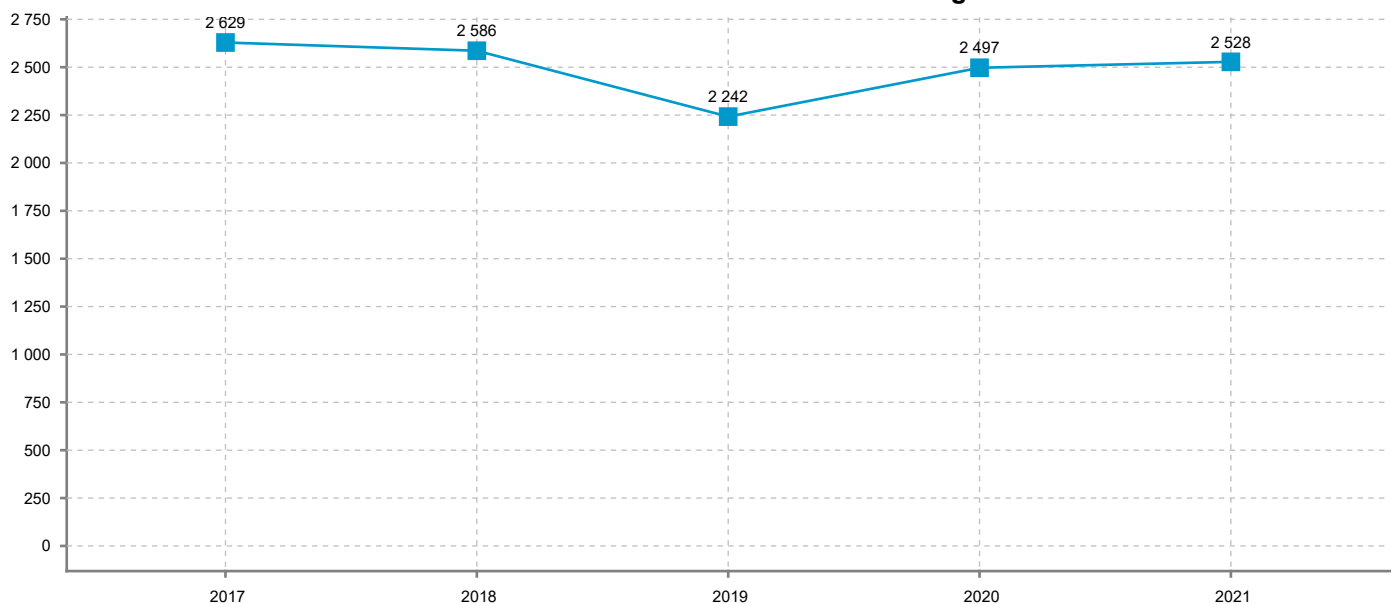
Nombre d'élevages : 20
 Nombre d'élevages ayant un troupeau OS et un troupeau non OS : 0
 Nombre de troupeaux : 20
 Nombre de brebis agnelées : 2 528
 Nombre de mises-bas : 2 545

Répartition géographique des brebis

Nombre de départements : 1
 Nombre de régions : 1



Evolution des effectifs de brebis contrôlées et agnelées



élevages	troupeaux	femelles agnelées	femelles agnelées après 19 mois				femelles avec 1 ^{er} agnelage jusqu'à 19 mois				total mises-bas	femelles avortées
			au moins 1 fois		2 fois				avec 2 mises-bas pendant la campagne			
3	3	56	56	100,0 %	0	0,0 %	0	0,0 %	0	0,0 %	56	0

ELEVAGES

moyenne : 19 brebis	femelles agnelées nombre proportion	jusqu'à 50	de 51 à 100	de 101 à 200	de 201 à 300	de 301 à 500	de 501 à 1 000	plus de 1 000	
		2	66,7 %	1	33,3 %	0	0,0 %	0	0,0 %

PROLIFICITE

	mises-bas jusqu'à 19 mois			mises-bas après 19 mois			moyenne des 10 meilleurs élevages sur ON
	effectif	prolificité	agneaux nés	effectif	prolificité	agneaux nés	
oestrus naturel (ON)	0	0,000		56	1,214	100,0 %	1,613
oestrus induit (OI)	0	0,000		0	0,000	0,0 %	
moyenne (ON et OI)	0	0,000	0	56	1,214	68	total agnx : 68

mises-bas sur IA : 0 (0,0 %)

mises-bas avec paternité connue : 34 (60,7 %)

AGE DES PRIMIPARES - nombre de primipares : 9 (16,1 %)

classe d'âge	total	âge < 15 mois		15 <= âge < 19 mois		19 <= âge < 24 mois		24 <= âge < 30 mois		âge >= 30 mois	
		effectif	proportion	effectif	proportion	effectif	proportion	effectif	proportion	effectif	proportion
oestrus naturel	9	0	0,0 %	0	0,0 %	5	0,0 %	1	0,0 %	3	0,0 %
oestrus induit	0	0	0,0 %	0	0,0 %	0	0,0 %	0	0,0 %	0	0,0 %

ALLAITEMENT ET MORTALITE

âge mère	mode de naissance agneaux	agneaux nés vivants	agneaux morts après naissance	mode d'élevage agneaux			agneaux adoptés	agneaux élevés artificiellement	agneaux biberonnés
				simple	double	triple et plus			
< 19 mois	simple	0	0				0	0	0
	double	0	0				0	0	0
	triple et plus	0	0				0	0	0
>= 19 mois	simple	43	1	43			0	0	0
	double	24	0		24		0	0	0
	triple et plus	0	0				0	0	0
total		67	1	43	24	0	0	0	0

agneaux déclarés mort-nés : 1 (1,5 %)

agneaux déclarés morts après naissance : 1 (1,5 %)

CROISSANCE - agneaux nés de mère adulte : 2 871 (4222,1 %)

mode d'élevage sexe	PAT 30 j agneaux (kg)					PAT 70 j agneaux (kg)					GMQ 30-70 j
	simple		double		triple et plus	simple		double		triple et plus	simple mâle
	mâle	femelle	mâle	femelle		mâle	femelle	mâle	femelle		
moyenne	13,5	13,7	9,5	9,2	0	0	0	0	0	0	0
effectif	21	20	9	11	0	0	0	0	0	0	0
écart-type	2,5	1,9	2,1	1,8	0,0	0,0	0,0	0,0	0,0	0,0	0,0

agneaux avec PAT 30 j : 61 (2,1 %)

agneaux avec PAT 70 j : 0 (0,0 %)

élevages	troupeaux	femelles agnelées	femelles agnelées après 19 mois				femelles avec 1 ^{er} agnelage jusqu'à 19 mois				total mises-bas	femelles avortées
			au moins 1 fois		2 fois				avec 2 mises-bas pendant la campagne			
14	14	1 886	1 565	83,0 %	30	1,6 %	321	17,0 %			1 916	5

ELEVAGES

moyenne : 135 brebis	femelles agnelées	jusqu'à 50	de 51 à 100	de 101 à 200	de 201 à 300	de 301 à 500	de 501 à 1 000	plus de 1 000
		2	7	2	1	2	0	0
		14,3 %	50,0 %	14,3 %	7,1 %	14,3 %	0,0 %	0,0 %

PROLIFICITE

	mises-bas jusqu'à 19 mois			mises-bas après 19 mois			moyenne des 10 meilleurs élevages sur ON
	effectif	prolificité	agneaux nés	effectif	prolificité	agneaux nés	
oestrus naturel (ON)	321	1,262	405	1 595	1,737	2 771	100,0 %
oestrus induit (OI)							0,0 %
moyenne (ON et OI)	321	1,262	405	1 595	1,737	2 771	
							total agnx
							3 176

mises-bas sur IA : 0 (0,0 %)

mises-bas avec paternité connue : 802 (41,9 %)

AGE DES PRIMIPARES - nombre de primipares : 503 (26,7 %)

classe d'âge	total	âge < 15 mois		15 <= âge < 19 mois		19 <= âge < 24 mois		24 <= âge < 30 mois		âge >= 30 mois	
		effectif	proportion	effectif	proportion	effectif	proportion	effectif	proportion	effectif	proportion
oestrus naturel	503	187	37,2 %	134	26,6 %	62	12,3 %	65	12,9 %	55	10,9 %
oestrus induit	0	0	0,0 %	0	0,0 %	0	0,0 %	0	0,0 %	0	0,0 %

ALLAITEMENT ET MORTALITE

âge mère	mode de naissance agneaux	agneaux nés vivants	agneaux morts après naissance	mode d'élevage agneaux			agneaux adoptés	agneaux élevés artificiellement	agneaux biberonnés
				simple	double	triple et plus			
< 19 mois	simple	224	15	215			0	4	0
	double	143	13	18	112		0	8	0
	triple et plus	8	0		2	6	0	0	0
>= 19 mois	simple	540	42	517			1	2	0
	double	1 726	115	108	1 526		1	35	0
	triple et plus	373	36	15	118	176	4	39	0
total		3 014	221	873	1 758	182	6	88	0

agneaux déclarés mort-nés : 162 (5,1 %)

agneaux déclarés morts après naissance : 221 (7,0 %)

CROISSANCE - agneaux nés de mère adulte : 2 639 (83,1 %)

mode d'élevage sexe	PAT 30 j agneaux (kg)					PAT 70 j agneaux (kg)					GMQ 30-70 j
	simple		double		triple et plus	simple		double		triple et plus	simple mâle
	mâle	femelle	mâle	femelle		mâle	femelle	mâle	femelle		
moyenne	14,3	13,9	12,4	11,7	11,2	33,8	27,9	25	23,8		439
effectif	47	54	192	235	55	6	6	23	34	0	6
écart-type	2,3	2,0	1,9	1,8	1,7	6,1	4,8	4,8	3,3		53,7

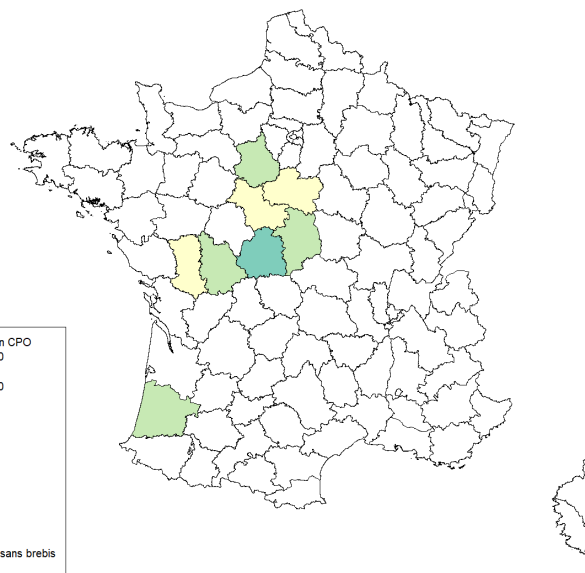
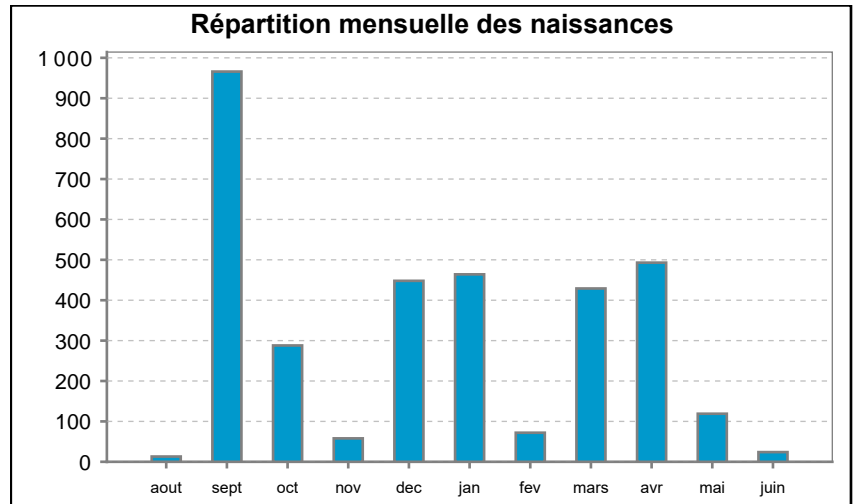
agneaux avec PAT 30 j : 583 (22,1 %)

agneaux avec PAT 70 j : 69 (2,6 %)

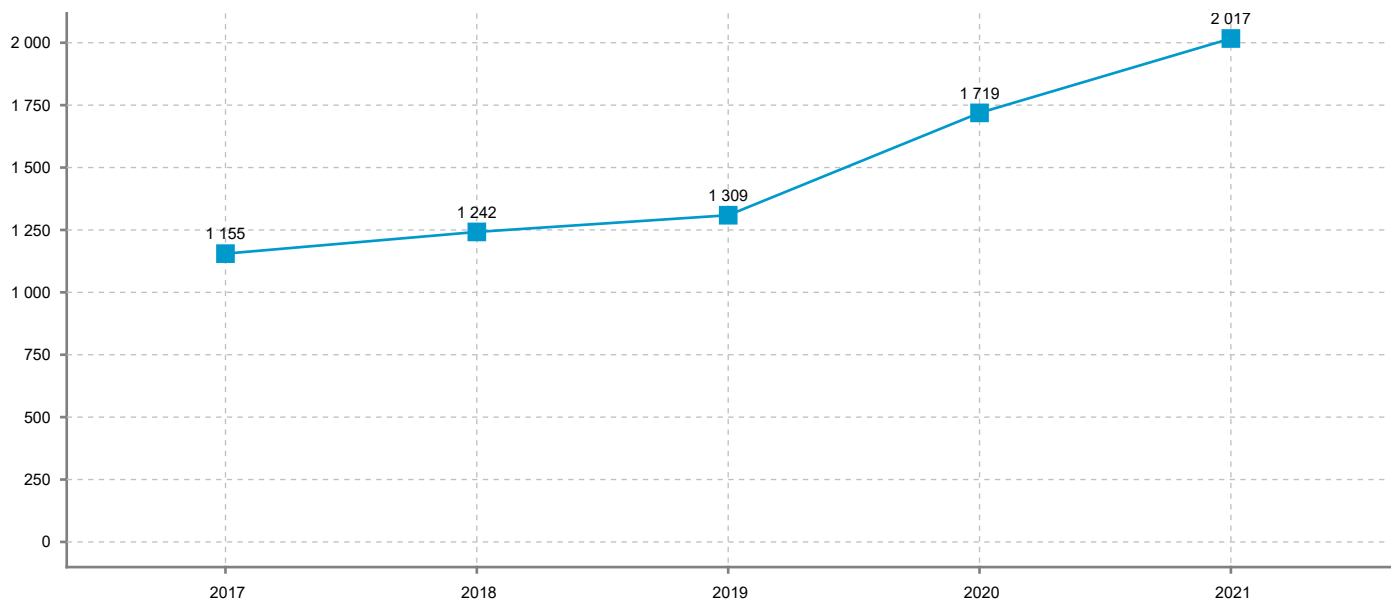
Nombre d'élevages : 17
 Nombre d'élevages ayant un troupeau OS et un troupeau non OS : 1
 Nombre de troupeaux : 18
 Nombre de brebis agnelées : 2 017
 Nombre de mises-bas : 2 047

Répartition géographique des brebis

Nombre de départements : 9
 Nombre de régions : 3



Evolution des effectifs de brebis contrôlées et agnelées



élevages	troupeaux	femelles agnelées	femelles agnelées après 19 mois				femelles avec 1 ^{er} agnelage jusqu'à 19 mois				total mises-bas	femelles avortées
			au moins 1 fois		2 fois		avec 2 mises-bas pendant la campagne					
4	4	131	102	77,9 %	0	0,0 %	29	22,1 %	0	0,0 %	131	0

ELEVAGES

moyenne : 33 brebis	femelles agnelées	jusqu'à 50	de 51 à 100	de 101 à 200	de 201 à 300	de 301 à 500	de 501 à 1 000	plus de 1 000
		3	1	0	0	0	0	0
		75,0 %	25,0 %	0,0 %	0,0 %	0,0 %	0,0 %	0,0 %

PROLIFICITE

	mises-bas jusqu'à 19 mois			mises-bas après 19 mois			moyenne des 10 meilleurs élevages sur ON
	effectif	prolificité	agneaux nés	effectif	prolificité	agneaux nés	
oestrus naturel (ON)	29	1,138		102	1,618	100,0 %	1,319
oestrus induit (OI)	0	0,000		0	0,000	0,0 %	
moyenne (ON et OI)	29	1,138	33	102	1,618	165	total agnx : 198

mises-bas sur IA : 0 (0,0 %)

mises-bas avec paternité connue : 34 (26,0 %)

AGE DES PRIMIPARES - nombre de primipares : 30 (22,9 %)

classe d'âge	total	âge < 15 mois		15 <= âge < 19 mois		19 <= âge < 24 mois		24 <= âge < 30 mois		âge >= 30 mois	
		effectif	proportion	effectif	proportion	effectif	proportion	effectif	proportion	effectif	proportion
oestrus naturel	30	25	83,3 %	4	13,3 %	0	0,0 %	1	3,3 %	0	0,0 %
oestrus induit	0	0	0,0 %	0	0,0 %	0	0,0 %	0	0,0 %	0	0,0 %

ALLAITEMENT ET MORTALITE

âge mère	mode de naissance agneaux	agneaux nés vivants	agneaux morts après naissance	mode d'élevage agneaux			agneaux adoptés	agneaux élevés artificiellement	agneaux biberonnés
				simple	double	triple et plus			
< 19 mois	simple	25	1	24			0	0	0
	double	5	0	3	2		0	0	0
	triple et plus	0	0				0	0	0
>= 19 mois	simple	38	6	36			0	2	0
	double	121	5	17	86		0	16	0
	triple et plus	2	1	1			0	1	0
total		191	13	81	88	0	0	19	0

agneaux déclarés mort-nés : 7 (3,5 %)

agneaux déclarés morts après naissance : 13 (6,6 %)

CROISSANCE - agneaux nés de mère adulte : 2 639 (1332,8 %)

mode d'élevage sexe	PAT 30 j agneaux (kg)					PAT 70 j agneaux (kg)					GMQ 30-70 j
	simple		double		triple et plus	simple		double		triple et plus	simple mâle
	mâle	femelle	mâle	femelle		mâle	femelle	mâle	femelle		
moyenne	14,8	14	12,4	11,7	0	0	0	0	0	0	0
effectif	19	32	39	39	0	0	0	0	0	0	0
écart-type	2,4	2,0	2,1	1,5	0,0	0,0	0,0	0,0	0,0	0,0	0,0

agneaux avec PAT 30 j : 129 (4,9 %)

agneaux avec PAT 70 j : 0 (0,0 %)

élevages	troupeaux	femelles agnelées	femelles agnelées après 19 mois				femelles avec 1 ^{er} agnelage jusqu'à 19 mois				total mises-bas	femelles avortées
			au moins 1 fois		2 fois				avec 2 mises-bas pendant la campagne			
18	18	3 041	2 709	89,1 %	48	1,6 %	332	10,9 %	1	0,0 %	3 090	15

ELEVAGES

moyenne : 169 brebis	femelles agnelées	jusqu'à 50	de 51 à 100	de 101 à 200	de 201 à 300	de 301 à 500	de 501 à 1 000	plus de 1 000
		4	3	5	4	1	1	0
		22,2 %	16,7 %	27,8 %	22,2 %	5,6 %	5,6 %	0,0 %

PROLIFICITE

	mises-bas jusqu'à 19 mois			mises-bas après 19 mois				moyenne des 10 meilleurs élevages sur ON	
	effectif	prolificité	agneaux nés	effectif	prolificité	agneaux nés			
oestrus naturel (ON)	279	1,384	386	1 539	1,582	2 435	58,8 %	1,633	
oestrus induit (OI)	53	1,491	79	1 219	1,774	2 163	41,2 %		
moyenne (ON et OI)	332	1,401	465	2 758	1,667	4598			
								total agnx	5 063

mises-bas sur IA : 1 062 (34,4 %)

mises-bas avec paternité connue : 2 455 (79,4 %)

AGE DES PRIMIPARES - nombre de primipares : 831 (27,3 %)

classe d'âge	total	âge < 15 mois		15 <= âge < 19 mois		19 <= âge < 24 mois		24 <= âge < 30 mois		âge >= 30 mois	
		effectif	proportion	effectif	proportion	effectif	proportion	effectif	proportion	effectif	proportion
oestrus naturel	571	27	4,7 %	252	44,1 %	110	19,3 %	156	27,3 %	26	4,6 %
oestrus induit	260	43	16,5 %	10	3,8 %	153	58,8 %	33	12,7 %	21	8,1 %

ALLAITEMENT ET MORTALITE

âge mère	mode de naissance agneaux	agneaux nés vivants	agneaux morts après naissance	mode d'élevage agneaux			agneaux adoptés	agneaux élevés artificiellement	agneaux biberonnés
				simple	double	triple et plus			
< 19 mois	simple	192	10	186			0	3	0
	double	224	17	27	180		2	4	0
	triple et plus	8	2		6		1	1	0
>= 19 mois	simple	1 102	37	1 068	11		1	2	0
	double	2 544	176	294	2 073	2	22	61	3
	triple et plus	480	56	30	200	158	20	44	4
total		4 550	298	1 605	2 470	160	46	115	7

agneaux déclarés mort-nés : 513 (10,1 %)

agneaux déclarés morts après naissance : 298 (5,9 %)

CROISSANCE - agneaux nés de mère adulte : 4 126 (81,5 %)

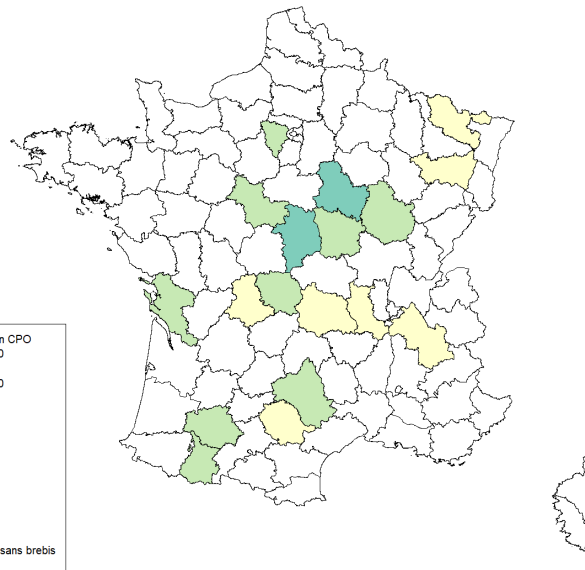
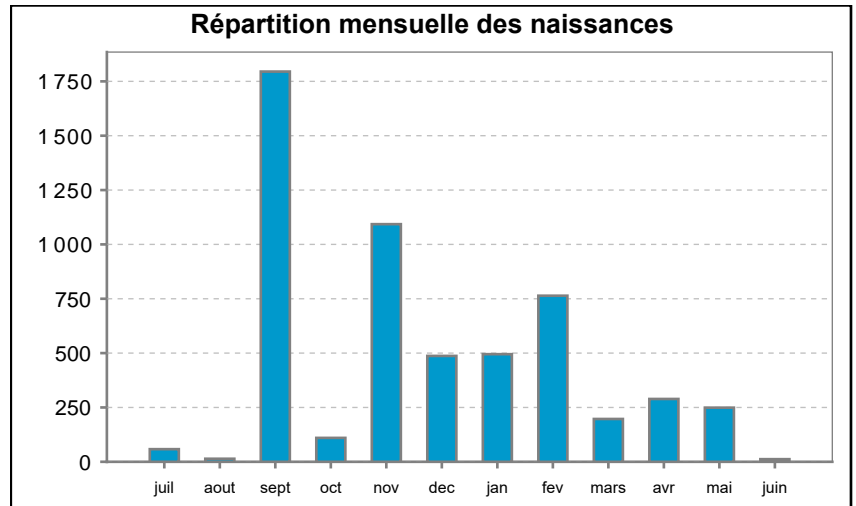
mode d'élevage sexe	PAT 30 j agneaux (kg)					PAT 70 j agneaux (kg)					GMQ 30-70 j
	simple		double		triple et plus	simple		double		triple et plus	simple mâle
	mâle	femelle	mâle	femelle		mâle	femelle	mâle	femelle		
moyenne	14	13,5	11,4	11	10,2	29	27,2	25	23,7	22,3	372
effectif	616	662	1 007	1 055	124	531	586	870	895	98	531
écart-type	3,2	2,8	2,6	2,2	2,4	6,0	4,8	5,4	4,2	4,7	97,2

agneaux avec PAT 30 j : 3 464 (84,0 %)

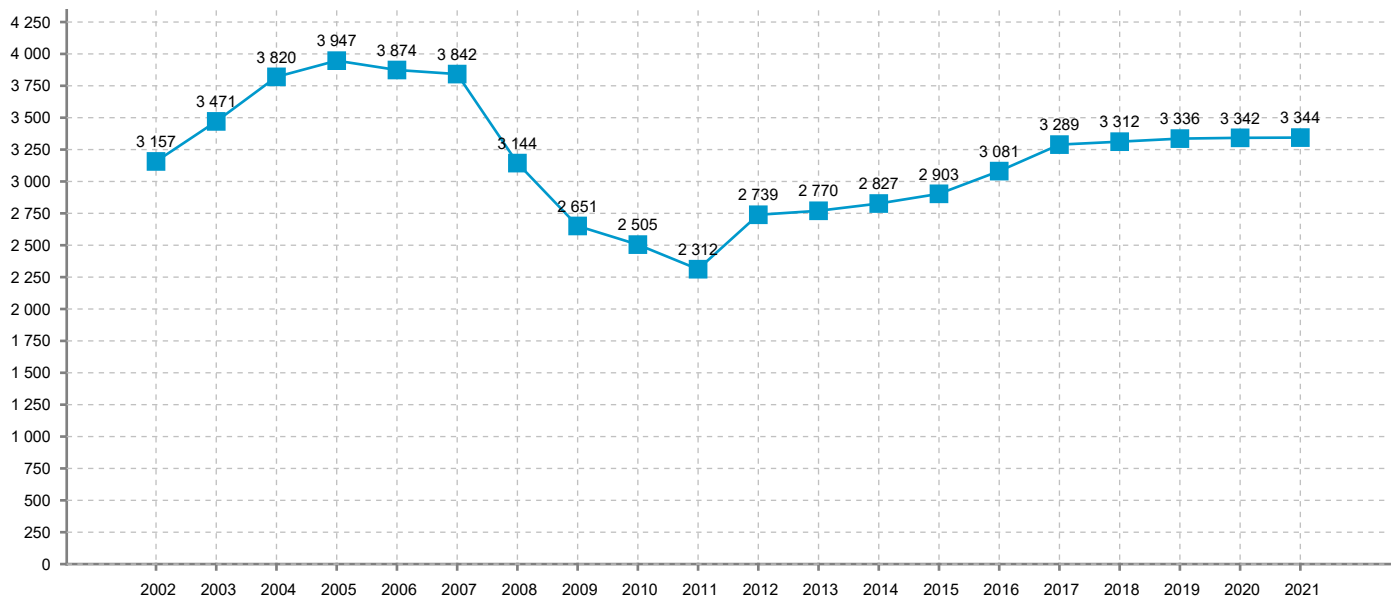
agneaux avec PAT 70 j : 2 980 (72,2 %)

Nombre d'élevages : 26
 Nombre d'élevages ayant un troupeau OS et un troupeau non OS : 0
 Nombre de troupeaux : 26
 Nombre de brebis agnelées : 3 344
 Nombre de mises-bas : 3 417

Répartition géographique des brebis
 Nombre de départements : 18
 Nombre de régions : 7



Evolution des effectifs de brebis contrôlées et agnelées



élevages	troupeaux	femelles agnelées	femelles agnelées après 19 mois				femelles avec 1 ^{er} agnelage jusqu'à 19 mois				total mises-bas	femelles avortées
			au moins 1 fois		2 fois				avec 2 mises-bas pendant la campagne			
8	8	303	273	90,1 %	24	7,9 %	30	9,9 %	0	0,0 %	327	1

ELEVAGES

moyenne : 38 brebis	femelles agnelées	jusqu'à 50	de 51 à 100	de 101 à 200	de 201 à 300	de 301 à 500	de 501 à 1 000	plus de 1 000
		6	1	1	0	0	0	0
		75,0 %	12,5 %	12,5 %	0,0 %	0,0 %	0,0 %	0,0 %

PROLIFICITE

	mises-bas jusqu'à 19 mois			mises-bas après 19 mois			moyenne des 10 meilleurs élevages sur ON
	effectif	prolificité	agneaux nés	effectif	prolificité	agneaux nés	
oestrus naturel (ON)	24	1,458		253	1,474	84,7 %	1,510
oestrus induit (OI)	6	1,167		44	1,932	15,3 %	
moyenne (ON et OI)	30	1,400	42	297	1,542	458	total agnx 500

mises-bas sur IA : 50 (15,3 %)

mises-bas avec paternité connue : 111 (33,9 %)

AGE DES PRIMIPARES - nombre de primipares : 357 (117,8 %)

classe d'âge	total	âge < 15 mois		15 <= âge < 19 mois		19 <= âge < 24 mois		24 <= âge < 30 mois		âge >= 30 mois	
		effectif	proportion	effectif	proportion	effectif	proportion	effectif	proportion	effectif	proportion
oestrus naturel	97	0	0,0 %	24	0,0 %	12	0,0 %	21	0,0 %	40	0,0 %
oestrus induit	260	43	16,5 %	10	3,8 %	153	58,8 %	33	12,7 %	21	8,1 %

ALLAITEMENT ET MORTALITE

âge mère	mode de naissance agneaux	agneaux nés vivants	agneaux morts après naissance	mode d'élevage agneaux			agneaux adoptés	agneaux élevés artificiellement	agneaux biberonnés
				simple	double	triple et plus			
< 19 mois	simple	18	2	16			0	0	0
	double	20	1	1	18		1	0	0
	triple et plus	3	0				0	0	3
>= 19 mois	simple	143	3	143			0	0	0
	double	275	10	8	264		0	1	0
	triple et plus	24	3	2	8	12	0	0	0
total		483	19	170	290	12	1	1	3

agneaux déclarés mort-nés : 17 (3,4 %)

agneaux déclarés morts après naissance : 19 (3,8 %)

CROISSANCE - agneaux nés de mère adulte : 4 126 (825,2 %)

mode d'élevage sexe	PAT 30 j agneaux (kg)					PAT 70 j agneaux (kg)					GMQ 30-70 j
	simple		double		triple et plus	simple		double		triple et plus	simple mâle
	mâle	femelle	mâle	femelle		mâle	femelle	mâle	femelle		
moyenne	14,4	14,1	12	10,8	9,8	27,5	27,2	20,1	21,5	0	318
effectif	24	29	54	49	12	4	7	5	4	0	4
écart-type	2,0	2,2	2,3	2,4	2,2	3,4	2,7	2,9	1,7	0,0	39,2

agneaux avec PAT 30 j : 168 (4,1 %)

agneaux avec PAT 70 j : 20 (0,5 %)

élevages	troupeaux	femelles agnelées	femelles agnelées après 19 mois				femelles avec 1 ^{er} agnelage jusqu'à 19 mois				total mises-bas	femelles avortées
			au moins 1 fois		2 fois				avec 2 mises-bas pendant la campagne			
15	15	3 041	2 636	86,7 %	638	21,0 %	405	13,3 %	44	1,4 %	3 723	25

ELEVAGES

moyenne : 203 brebis	femelles agnelées	jusqu'à 50	de 51 à 100	de 101 à 200	de 201 à 300	de 301 à 500	de 501 à 1 000	plus de 1 000
		3	4	4	0	1	3	0
		20,0 %	26,7 %	26,7 %	0,0 %	6,7 %	20,0 %	0,0 %

PROLIFICITE

	mises-bas jusqu'à 19 mois			mises-bas après 19 mois			moyenne des 10 meilleurs élevages sur ON
	effectif	prolificité	agneaux nés	effectif	prolificité	agneaux nés	
oestrus naturel (ON)	406	1,182	480	3 317	1,465	4 859	100,0 %
oestrus induit (OI)							0,0 %
moyenne (ON et OI)	406	1,182	480	3 317	1,465	4 859	
							total agnx
							5 339

mises-bas sur IA : 0 (0,0 %)

mises-bas avec paternité connue : 1 761 (47,3 %)

AGE DES PRIMIPARES - nombre de primipares : 818 (26,9 %)

classe d'âge	total	âge < 15 mois		15 <= âge < 19 mois		19 <= âge < 24 mois		24 <= âge < 30 mois		âge >= 30 mois	
		effectif	proportion	effectif	proportion	effectif	proportion	effectif	proportion	effectif	proportion
oestrus naturel	818	111	13,6 %	294	35,9 %	273	33,4 %	65	7,9 %	75	9,2 %
oestrus induit	0	0	0,0 %	0	0,0 %	0	0,0 %	0	0,0 %	0	0,0 %

ALLAITEMENT ET MORTALITE

âge mère	mode de naissance agneaux	agneaux nés vivants	agneaux morts après naissance	mode d'élevage agneaux			agneaux adoptés	agneaux élevés artificiellement	agneaux biberonnés
				simple	double	triple et plus			
< 19 mois	simple	310	24	292			0	6	2
	double	132	29	31	65		2	11	2
	triple et plus	5	1	1	2		0	1	0
>= 19 mois	simple	1 727	88	1 646	4		2	19	1
	double	2 707	249	340	2 030	4	23	151	15
	triple et plus	125	16	11	38	50	3	9	1
total		5 006	407	2 321	2 139	54	30	197	21

agneaux déclarés mort-nés : 333 (6,2 %)

agneaux déclarés morts après naissance : 407 (7,6 %)

CROISSANCE - agneaux nés de mère adulte : 4 559 (85,4 %)

mode d'élevage sexe	PAT 30 j agneaux (kg)					PAT 70 j agneaux (kg)					GMQ 30-70 j mâle
	simple		double		triple et plus	simple		double		triple et plus	
	mâle	femelle	mâle	femelle		mâle	femelle	mâle	femelle		
moyenne	11,8	10,9	10	9,3	9,8	28,2	23,9	22,9	20,4		369
effectif	870	902	811	912	43	60	64	63	81	0	60
écart-type	2,5	2,3	2,6	2,1	2,3	4,1	4,0	4,2	4,1		69,6

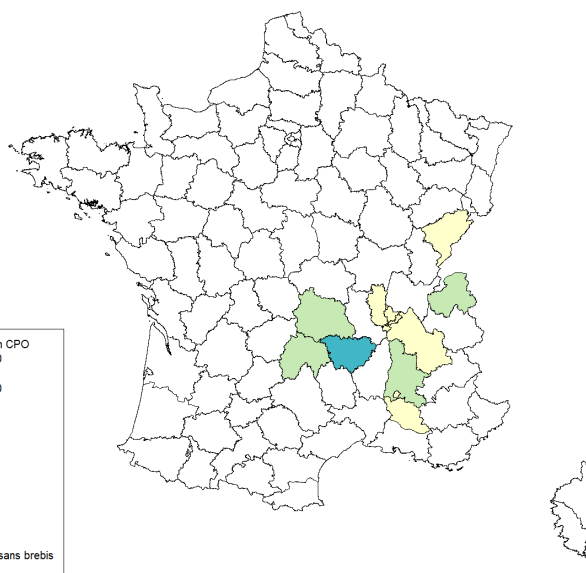
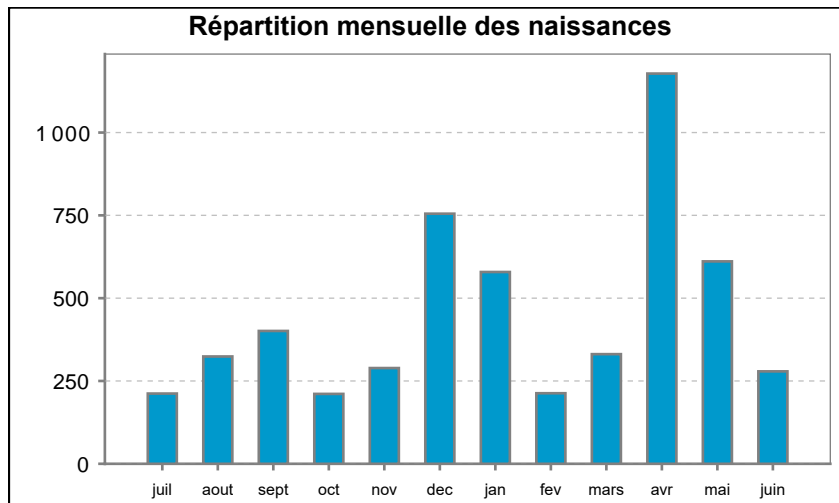
agneaux avec PAT 30 j : 3 538 (77,6 %)

agneaux avec PAT 70 j : 268 (5,9 %)

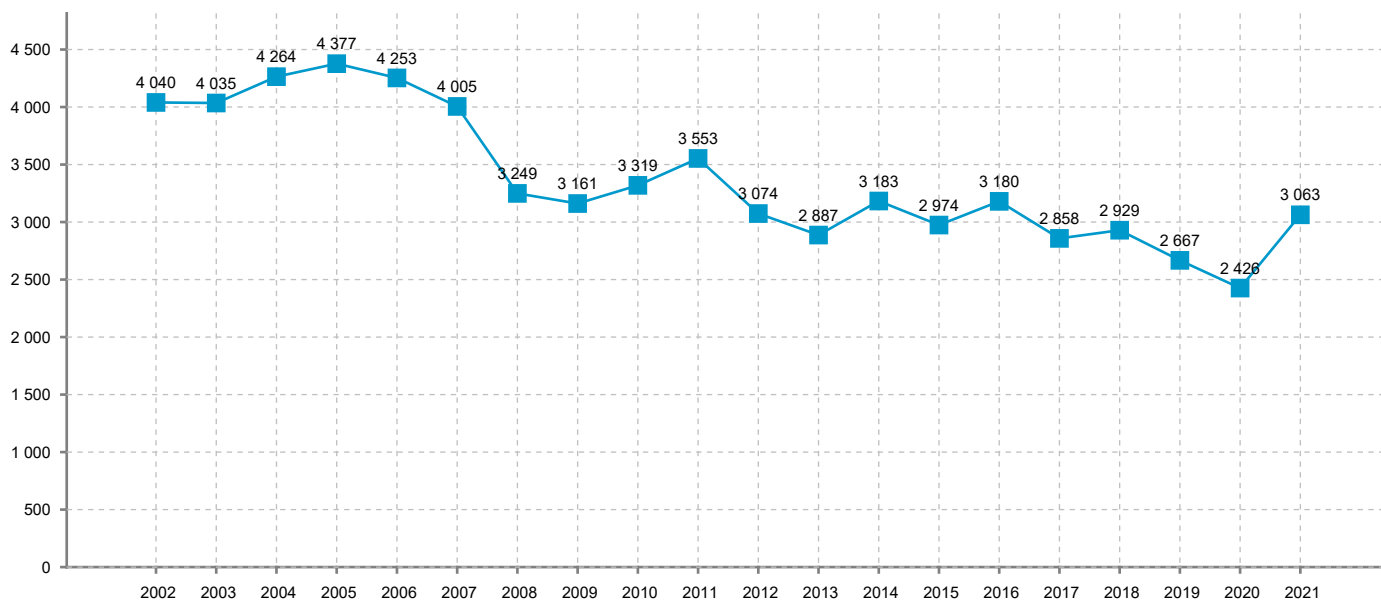
Nombre d'élevages : 17
 Nombre d'élevages ayant un troupeau OS et un troupeau non OS : 0
 Nombre de troupeaux : 17
 Nombre de brebis agnelées : 3 063
 Nombre de mises-bas : 3 746

Répartition géographique des brebis

Nombre de départements : 9
 Nombre de régions : 3



Evolution des effectifs de brebis contrôlées et agnelées



élevages	troupeaux	femelles agnelées	femelles agnelées après 19 mois				femelles avec 1 ^{er} agnelage jusqu'à 19 mois				total mises-bas	femelles avortées
			au moins 1 fois		2 fois				avec 2 mises-bas pendant la campagne			
2	2	22	22	100,0 %	1	4,5 %	0	0,0 %	0	0,0 %	23	0

ELEVAGES

	femelles agnelées	jusqu'à 50	de 51 à 100	de 101 à 200	de 201 à 300	de 301 à 500	de 501 à 1 000	plus de 1 000
moyenne : 11 brebis		2	0	0	0	0	0	0
		100,0 %	0,0 %	0,0 %	0,0 %	0,0 %	0,0 %	0,0 %

PROLIFICITE

	mises-bas jusqu'à 19 mois			mises-bas après 19 mois			moyenne des 10 meilleurs élevages sur ON
	effectif	prolificité	agneaux nés	effectif	prolificité	agneaux nés	
oestrus naturel (ON)	0	0,000		23	1,913	100,0 %	1,889
oestrus induit (OI)	0	0,000		0	0,000	0,0 %	
moyenne (ON et OI)	0	0,000	0	23	1,913	44	total agnx 44

mises-bas sur IA : 0 (0,0 %)

mises-bas avec paternité connue : 0 (0,0 %)

AGE DES PRIMIPARES - nombre de primipares : 0 (0,0 %)

classe d'âge	total	âge < 15 mois		15 <= âge < 19 mois		19 <= âge < 24 mois		24 <= âge < 30 mois		âge >= 30 mois	
		effectif	proportion	effectif	proportion	effectif	proportion	effectif	proportion	effectif	proportion
oestrus naturel	0	0	0,0 %	0	0,0 %	0	0,0 %	0	0,0 %	0	0,0 %
oestrus induit	0	0	0,0 %	0	0,0 %	0	0,0 %	0	0,0 %	0	0,0 %

ALLAITEMENT ET MORTALITE

âge mère	mode de naissance agneaux	agneaux nés vivants	agneaux morts après naissance	mode d'élevage agneaux			agneaux adoptés	agneaux élevés artificiellement	agneaux biberonnés
				simple	double	triple et plus			
< 19 mois	simple	0	0				0	0	0
	double	0	0				0	0	0
	triple et plus	0	0				0	0	0
>= 19 mois	simple	5	0	5			0	0	0
	double	30	0		30		0	0	0
	triple et plus	8	0		4		0	4	0
total		43	0	5	34	0	0	4	0

agneaux déclarés mort-nés : 1 (2,3 %)

agneaux déclarés morts après naissance : 0 (0,0 %)

CROISSANCE - agneaux nés de mère adulte : 4 559 (10361,4 %)

mode d'élevage sexe	PAT 30 j agneaux (kg)					PAT 70 j agneaux (kg)					GMQ 30-70 j
	simple		double		triple et plus	simple		double		triple et plus	simple mâle
	mâle	femelle	mâle	femelle		mâle	femelle	mâle	femelle		
moyenne	14,9	13,5	12,3	12	0	0	0	0	0	0	0
effectif	1	2	12	11	0	0	0	0	0	0	0
écart-type	0,0	2,1	1,5	1,2	0,0	0,0	0,0	0,0	0,0	0,0	0,0

agneaux avec PAT 30 j : 26 (0,6 %)

agneaux avec PAT 70 j : 0 (0,0 %)

élevages	troupeaux	femelles agnelées	femelles agnelées après 19 mois				femelles avec 1 ^{er} agnelage jusqu'à 19 mois				total mises-bas	femelles avortées
			au moins 1 fois		2 fois		avec 2 mises-bas pendant la campagne					
51	51	19 345	16 280	84,2 %	2 675	13,8 %	3 065	15,8 %	202	1,0 %	22 222	142

ELEVAGES

femelles agnelées	jusqu'à 50	de 51 à 100	de 101 à 200	de 201 à 300	de 301 à 500	de 501 à 1 000	plus de 1 000
moyenne : 379 brebis	1	1	11	4	24	8	2
	2,0 %	2,0 %	21,6 %	7,8 %	47,1 %	15,7 %	3,9 %

PROLIFICITE

	mises-bas jusqu'à 19 mois			mises-bas après 19 mois				moyenne des 10 meilleurs élevages sur ON
	effectif	prolificité	agneaux nés	effectif	prolificité	agneaux nés		
oestrus naturel (ON)	2 607	1,444	3 765	16 196	1,598	25 886	84,6 %	1,776
oestrus induit (OI)	460	1,565	720	2 959	1,699	5 028	15,4 %	
moyenne (ON et OI)	3 067	1,462	4 485	19 155	1,614	30 914		
				total agnx				35 399

mises-bas sur IA : 2 948 (13,3 %)

mises-bas avec paternité connue : 6 902 (31,1 %)

AGE DES PRIMIPARES - nombre de primipares : 4 504 (23,3 %)

classe d'âge	total	âge < 15 mois		15 <= âge < 19 mois		19 <= âge < 24 mois		24 <= âge < 30 mois		âge >= 30 mois	
		effectif	proportion	effectif	proportion	effectif	proportion	effectif	proportion	effectif	proportion
oestrus naturel	3 809	562	14,8 %	2 044	53,7 %	779	20,5 %	334	8,8 %	90	2,4 %
oestrus induit	695	66	9,5 %	393	56,5 %	168	24,2 %	61	8,8 %	7	1,0 %

ALLAITEMENT ET MORTALITE

âge mère	mode de naissance agneaux	agneaux nés vivants	agneaux morts après naissance	mode d'élevage agneaux			agneaux adoptés	agneaux élevés artificiellement	agneaux biberonnés
				simple	double	triple et plus			
< 19 mois	simple	1 634	120	1 548	16		1	25	0
	double	2 335	257	326	1 713		24	145	4
	triple et plus	155	27	25	52	27	6	30	0
>= 19 mois	simple	8 268	431	7 866	128		19	43	4
	double	17 949	1 363	1 561	15 057	6	133	439	24
	triple et plus	2 973	372	183	992	1 092	162	350	6
total		33 314	2 570	11 509	17 958	1 125	345	1 032	38

agneaux déclarés mort-nés : 2 117 (6,0 %)

agneaux déclarés morts après naissance : 2 570 (7,3 %)

CROISSANCE - agneaux nés de mère adulte : 29 190 (82,5 %)

mode d'élevage sexe	PAT 30 j agneaux (kg)					PAT 70 j agneaux (kg)					GMQ 30-70 j
	simple		double		triple et plus	simple		double		triple et plus	simple mâle
	mâle	femelle	mâle	femelle		mâle	femelle	mâle	femelle		
moyenne	13,8	13,1	11,9	11,3	10,7	30,2	27,8	26,6	24,4	23	391
effectif	4 523	4 508	7 518	7 658	880	447	420	744	742	52	447
écart-type	2,9	2,6	2,5	2,3	2,4	5,2	4,0	4,7	3,7	3,7	84,1

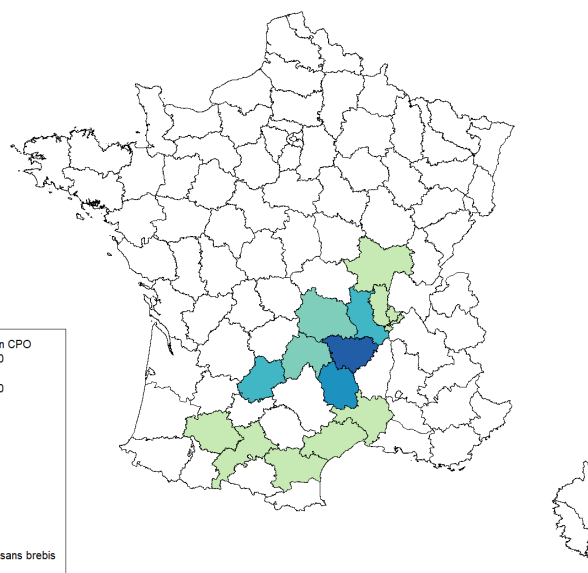
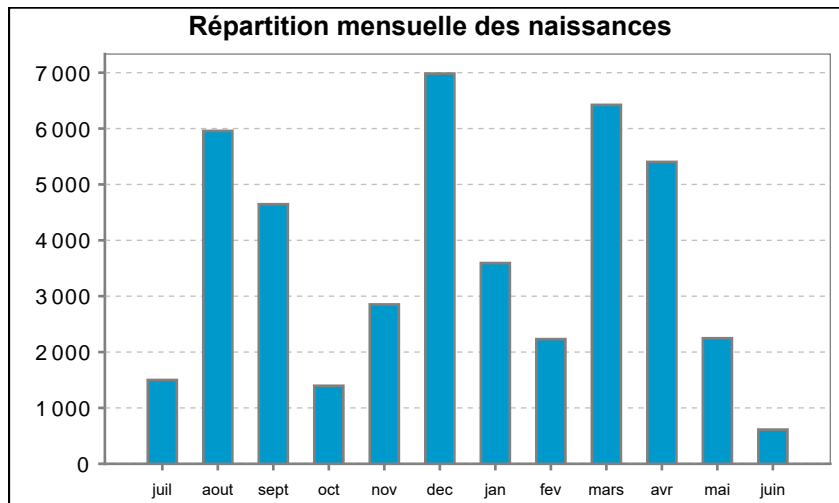
agneaux avec PAT 30 j : 25 087 (85,9 %)

agneaux avec PAT 70 j : 2 405 (8,2 %)

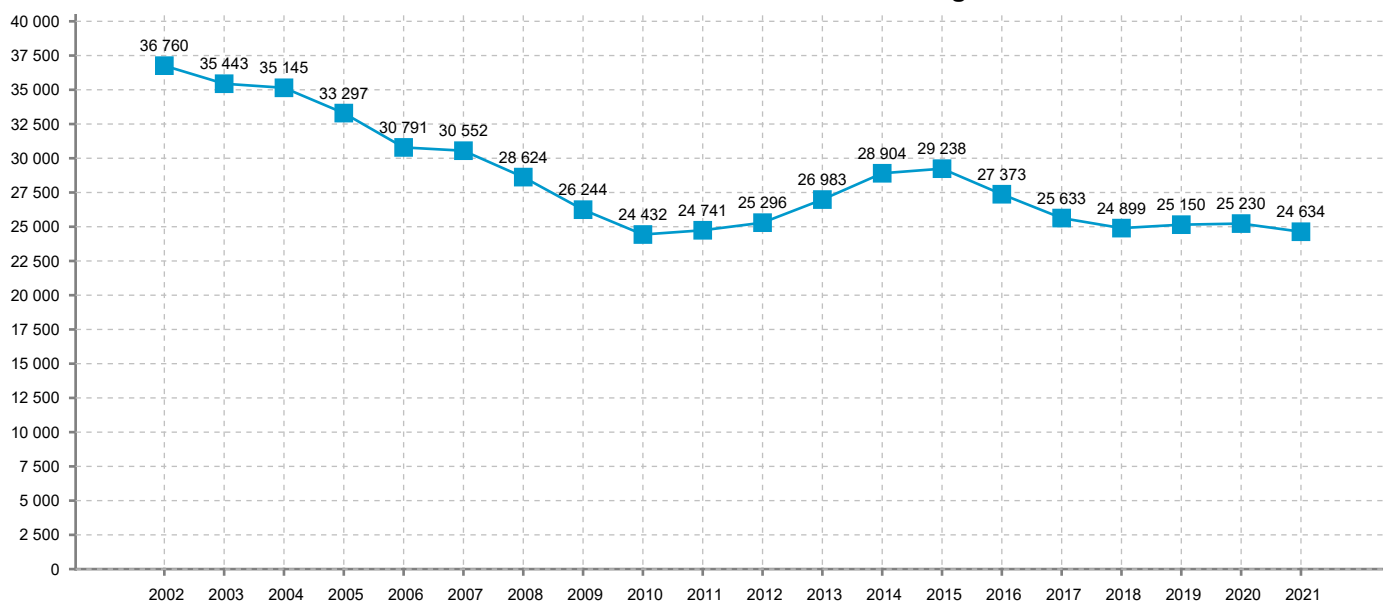
Nombre d'élevages : 86
 Nombre d'élevages ayant un troupeau OS et un troupeau non OS : 0
 Nombre de troupeaux : 86
 Nombre de brebis agnelées : 24 634
 Nombre de mises-bas : 28 154

Répartition géographique des brebis

Nombre de départements : 14
 Nombre de régions : 3



Evolution des effectifs de brebis contrôlées et agnelées



élevages	troupeaux	femelles agnelées	femelles agnelées après 19 mois				femelles avec 1 ^{er} agnelage jusqu'à 19 mois				total mises-bas	femelles avortées
			au moins 1 fois		2 fois		avec 2 mises-bas pendant la campagne					
35	35	5 289	4 746	89,7 %	580	11,0 %	543	10,3 %	38	0,7 %	5 932	31

ELEVAGES

moyenne : 151 brebis	femelles agnelées	jusqu'à 50	de 51 à 100	de 101 à 200	de 201 à 300	de 301 à 500	de 501 à 1 000	plus de 1 000
		15	3	5	6	5	1	0
		42,9 %	8,6 %	14,3 %	17,1 %	14,3 %	2,9 %	0,0 %

PROLIFICITE

	mises-bas jusqu'à 19 mois			mises-bas après 19 mois			moyenne des 10 meilleurs élevages sur ON
	effectif	prolificité	agneaux nés	effectif	prolificité	agneaux nés	
oestrus naturel (ON)	545	1,266		5 387	1,440	100,0 %	1,855
oestrus induit (OI)	0	0,000		0	0,000	0,0 %	
moyenne (ON et OI)	545	1,266	690	5 387	1,440	7757	total agnx 8 447

mises-bas sur IA : 0 (0,0 %)

mises-bas avec paternité connue : 344 (5,8 %)

AGE DES PRIMIPARES - nombre de primipares : 2 050 (38,8 %)

classe d'âge	total	âge < 15 mois		15 <= âge < 19 mois		19 <= âge < 24 mois		24 <= âge < 30 mois		âge >= 30 mois	
		effectif	proportion	effectif	proportion	effectif	proportion	effectif	proportion	effectif	proportion
oestrus naturel	1 355	196	14,5 %	347	25,6 %	188	13,9 %	178	13,1 %	446	32,9 %
oestrus induit	695	66	9,5 %	393	56,5 %	168	24,2 %	61	8,8 %	7	1,0 %

ALLAITEMENT ET MORTALITE

âge mère	mode de naissance agneaux	agneaux nés vivants	agneaux morts après naissance	mode d'élevage agneaux			agneaux adoptés	agneaux élevés artificiellement	agneaux biberonnés
				simple	double	triple et plus			
< 19 mois	simple	359	33	340			0	4	2
	double	227	24	26	184		4	3	1
	triple et plus	11	0		4	6	1	0	0
>= 19 mois	simple	3 029	159	2 936	6		2	15	8
	double	3 844	327	350	3 244		16	62	7
	triple et plus	375	56	26	104	162	3	52	0
total		7 845	599	3 678	3 542	168	26	136	18

agneaux déclarés mort-nés : 570 (6,7 %)

agneaux déclarés morts après naissance : 599 (7,1 %)

CROISSANCE - agneaux nés de mère adulte : 29 190 (345,6 %)

mode d'élevage sexe	PAT 30 j agneaux (kg)					PAT 70 j agneaux (kg)					GMQ 30-70 j
	simple		double		triple et plus	simple		double		triple et plus	simple mâle
	mâle	femelle	mâle	femelle		mâle	femelle	mâle	femelle		
moyenne	12,9	12,5	11,1	10,5	9,2	30,8	27,1	28,2	23,1	0	391
effectif	584	589	653	697	67	30	18	27	13	0	30
écart-type	2,9	2,6	2,5	2,2	2,2	4,9	3,6	5,4	4,8	0,0	78,8

agneaux avec PAT 30 j : 2 590 (8,9 %)

agneaux avec PAT 70 j : 88 (0,3 %)

élevages	troupeaux	femelles agnelées	femelles agnelées après 19 mois				femelles avec 1 ^{er} agnelage jusqu'à 19 mois				total mises-bas	femelles avortées
			au moins 1 fois		2 fois		avec 2 mises-bas pendant la campagne					
42	42	1 344	1 186	88,2 %	3	0,2 %	158	11,8 %			1 347	

ELEVAGES

moyenne : 32 brebis	femelles agnelées	jusqu'à 50	de 51 à 100	de 101 à 200	de 201 à 300	de 301 à 500	de 501 à 1 000	plus de 1 000
		33	7	2	0	0	0	0
		78,6 %	16,7 %	4,8 %	0,0 %	0,0 %	0,0 %	0,0 %

PROLIFICITE

	mises-bas jusqu'à 19 mois			mises-bas après 19 mois				moyenne des 10 meilleurs élevages sur ON
	effectif	prolificité	agneaux nés	effectif	prolificité	agneaux nés		
oestrus naturel (ON)	158	1,532	242	1 179	1,760	2 075	99,3 %	2,048
oestrus induit (OI)				10	1,900	19	0,7 %	
moyenne (ON et OI)	158	1,532	242	1 189	1,761	2094		total agnx 2 336

mises-bas sur IA : 0 (0,0 %)

mises-bas avec paternité connue : 1 321 (98,1 %)

AGE DES PRIMIPARES - nombre de primipares : 348 (25,9 %)

classe d'âge	total	âge < 15 mois		15 <= âge < 19 mois		19 <= âge < 24 mois		24 <= âge < 30 mois		âge >= 30 mois	
		effectif	proportion	effectif	proportion	effectif	proportion	effectif	proportion	effectif	proportion
oestrus naturel	348	146	42,0 %	12	3,4 %	88	25,3 %	70	20,1 %	32	9,2 %
oestrus induit	0	0	0,0 %	0	0,0 %	0	0,0 %	0	0,0 %	0	0,0 %

ALLAITEMENT ET MORTALITE

âge mère	mode de naissance agneaux	agneaux nés vivants	agneaux morts après naissance	mode d'élevage agneaux			agneaux adoptés	agneaux élevés artificiellement	agneaux biberonnés
				simple	double	triple et plus			
< 19 mois	simple	72	0	72			0	0	0
	double	135	5	12	117		0	1	1
	triple et plus	14	0		2	11	0	0	1
>= 19 mois	simple	384	5	378	2		1	0	0
	double	1 248	36	87	1 126		4	5	0
	triple et plus	287	21	11	65	180	0	8	7
total		2 140	67	560	1 312	191	5	14	9

agneaux déclarés mort-nés : 196 (8,4 %)

agneaux déclarés morts après naissance : 67 (2,9 %)

CROISSANCE - agneaux nés de mère adulte : 1 919 (82,1 %)

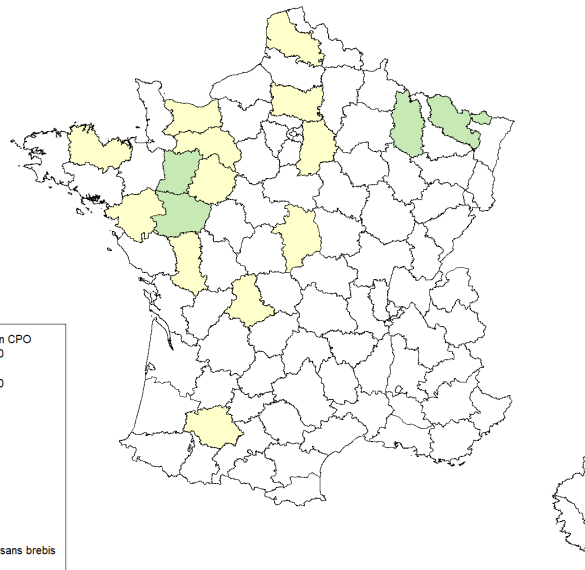
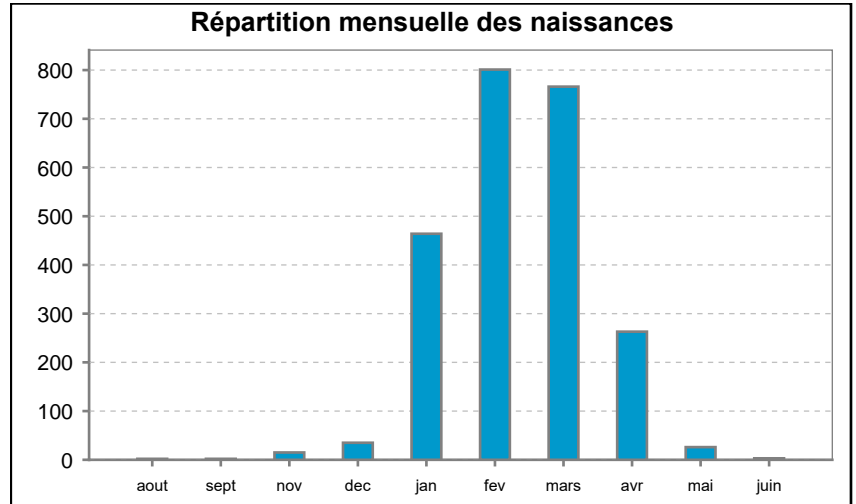
mode d'élevage sexe	PAT 30 j agneaux (kg)					PAT 70 j agneaux (kg)					GMQ 30-70 j
	simple		double		triple et plus	simple		double		triple et plus	simple mâle
	mâle	femelle	mâle	femelle		mâle	femelle	mâle	femelle		
moyenne	16,1	15	13,3	12,9	11,4	27,9	25	22,7	21,7	17,6	318
effectif	219	222	573	553	171	18	27	66	50	18	18
écart-type	3,4	3,1	2,8	2,7	3,0	3,4	4,2	4,1	3,7	5,3	40,3

agneaux avec PAT 30 j : 1 738 (90,6 %)

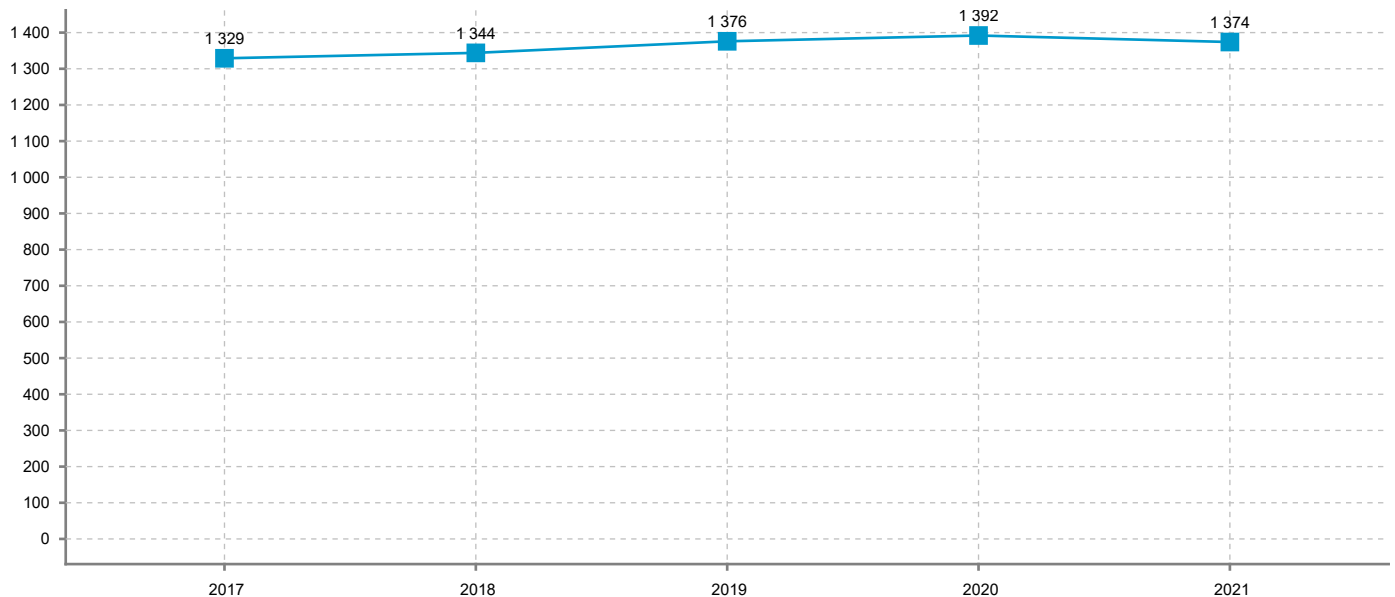
agneaux avec PAT 70 j : 179 (9,3 %)

Nombre d'élevages : 44
 Nombre d'élevages ayant un troupeau OS et un troupeau non OS : 0
 Nombre de troupeaux : 44
 Nombre de brebis agnelées : 1 374
 Nombre de mises-bas : 1 377

Répartition géographique des brebis
 Nombre de départements : 17
 Nombre de régions : 10



Evolution des effectifs de brebis contrôlées et agnelées



élevages	troupeaux	femelles agnelées	femelles agnelées après 19 mois				femelles avec 1 ^{er} agnelage jusqu'à 19 mois				total mises-bas	femelles avortées
			au moins 1 fois		2 fois		avec 2 mises-bas pendant la campagne					
2	2	30	28	93,3 %	0	0,0 %	2	6,7 %	0	0,0 %	30	3

ELEVAGES

moyenne : 15 brebis	femelles agnelées	jusqu'à 50	de 51 à 100	de 101 à 200	de 201 à 300	de 301 à 500	de 501 à 1 000	plus de 1 000
		2	0	0	0	0	0	0
		100,0 %	0,0 %	0,0 %	0,0 %	0,0 %	0,0 %	0,0 %

PROLIFICITE

	mises-bas jusqu'à 19 mois			mises-bas après 19 mois			moyenne des 10 meilleurs élevages sur ON
	effectif	prolificité	agneaux nés	effectif	prolificité	agneaux nés	
oestrus naturel (ON)	2	1,000		28	1,393	100,0 %	1,379
oestrus induit (OI)	0	0,000		0	0,000	0,0 %	
moyenne (ON et OI)	2	1,000	2	28	1,393	39	total agnx 41

mises-bas sur IA : 0 (0,0 %)

mises-bas avec paternité connue : 30 (100,0 %)

AGE DES PRIMIPARES - nombre de primipares : 9 (30,0 %)

classe d'âge	total	âge < 15 mois		15 <= âge < 19 mois		19 <= âge < 24 mois		24 <= âge < 30 mois		âge >= 30 mois	
		effectif	proportion	effectif	proportion	effectif	proportion	effectif	proportion	effectif	proportion
oestrus naturel	9	2	22,2 %	0	0,0 %	0	0,0 %	7	77,8 %	0	0,0 %
oestrus induit	0	0	0,0 %	0	0,0 %	0	0,0 %	0	0,0 %	0	0,0 %

ALLAITEMENT ET MORTALITE

âge mère	mode de naissance agneaux	agneaux nés vivants	agneaux morts après naissance	mode d'élevage agneaux			agneaux adoptés	agneaux élevés artificiellement	agneaux biberonnés
				simple	double	triple et plus			
< 19 mois	simple	2	0	2			0	0	0
	double	0	0				0	0	0
	triple et plus	0	0				0	0	0
>= 19 mois	simple	15	0	15			0	0	0
	double	22	1		22		0	0	0
	triple et plus	0	0				0	0	0
total		39	1	17	22	0	0	0	0

agneaux déclarés mort-nés : 2 (4,9 %)

agneaux déclarés morts après naissance : 1 (2,4 %)

CROISSANCE - agneaux nés de mère adulte : 1 919 (4680,5 %)

mode d'élevage sexe	PAT 30 j agneaux (kg)					PAT 70 j agneaux (kg)					GMQ 30-70 j
	simple		double		triple et plus	simple		double		triple et plus	simple mâle
	mâle	femelle	mâle	femelle		mâle	femelle	mâle	femelle		
moyenne	15,7	14,2	14,1	12,9	0	0	0	0	0	0	0
effectif	9	1	11	11	0	0	0	0	0	0	0
écart-type	1,8	0,0	1,8	2,0	0,0	0,0	0,0	0,0	0,0	0,0	0,0

agneaux avec PAT 30 j : 32 (1,7 %)

agneaux avec PAT 70 j : 0 (0,0 %)

élevages	troupeaux	femelles agnelées	femelles agnelées après 19 mois				femelles avec 1 ^{er} agnelage jusqu'à 19 mois				total mises-bas	femelles avortées
			au moins 1 fois		2 fois				avec 2 mises-bas pendant la campagne			
26	26	1 334	1 157	86,7 %	48	3,6 %	177	13,3 %	17	1,3 %	1 399	7

ELEVAGES

moyenne : 51 brebis	femelles agnelées	jusqu'à 50	de 51 à 100	de 101 à 200	de 201 à 300	de 301 à 500	de 501 à 1 000	plus de 1 000
		14	8	3	1	0	0	0
		53,8 %	30,8 %	11,5 %	3,8 %	0,0 %	0,0 %	0,0 %

PROLIFICITE

	mises-bas jusqu'à 19 mois			mises-bas après 19 mois				moyenne des 10 meilleurs élevages sur ON	
	effectif	prolificité	agneaux nés	effectif	prolificité	agneaux nés			
oestrus naturel (ON)	175	1,274	223	1 198	1,474	1 766	98,1 %	1,671	
oestrus induit (OI)	2	1,500	3	24	1,708	41	1,9 %		
moyenne (ON et OI)	177	1,277	226	1 222	1,479	1807			
								total agnx	2 033

mises-bas sur IA : 0 (0,0 %)

mises-bas avec paternité connue : 953 (68,1 %)

AGE DES PRIMIPARES - nombre de primipares : 405 (30,4 %)

classe d'âge	total	âge < 15 mois		15 <= âge < 19 mois		19 <= âge < 24 mois		24 <= âge < 30 mois		âge >= 30 mois	
		effectif	proportion	effectif	proportion	effectif	proportion	effectif	proportion	effectif	proportion
oestrus naturel	401	61	15,2 %	114	28,4 %	110	27,4 %	60	15,0 %	56	14,0 %
oestrus induit	4	0	0,0 %	2	50,0 %	2	50,0 %	0	0,0 %	0	0,0 %

ALLAITEMENT ET MORTALITE

âge mère	mode de naissance agneaux	agneaux nés vivants	agneaux morts après naissance	mode d'élevage agneaux			agneaux adoptés	agneaux élevés artificiellement	agneaux biberonnés
				simple	double	triple et plus			
< 19 mois	simple	114	3	113			0	1	0
	double	68	4	7	58		1	1	0
	triple et plus	9	0			9	0	0	0
>= 19 mois	simple	625	14	615	1		1	1	1
	double	874	53	103	731		0	11	0
	triple et plus	93	8	8	31	42	0	8	1
total		1 783	82	846	821	51	2	22	2

agneaux déclarés mort-nés : 250 (12,3 %)

agneaux déclarés morts après naissance : 82 (4,0 %)

CROISSANCE - agneaux nés de mère adulte : 1 592 (78,3 %)

mode d'élevage sexe	PAT 30 j agneaux (kg)					PAT 70 j agneaux (kg)					GMQ 30-70 j
	simple		double		triple et plus	simple		double		triple et plus	simple mâle
	mâle	femelle	mâle	femelle		mâle	femelle	mâle	femelle		
moyenne	15,1	14,2	13,3	12,6	11,3	29,1	27,4	28	25,3	24,8	343
effectif	184	202	221	244	30	71	82	96	105	18	71
écart-type	3,6	3,3	3,2	2,7	3,4	7,7	5,9	5,7	5,1	5,6	108,0

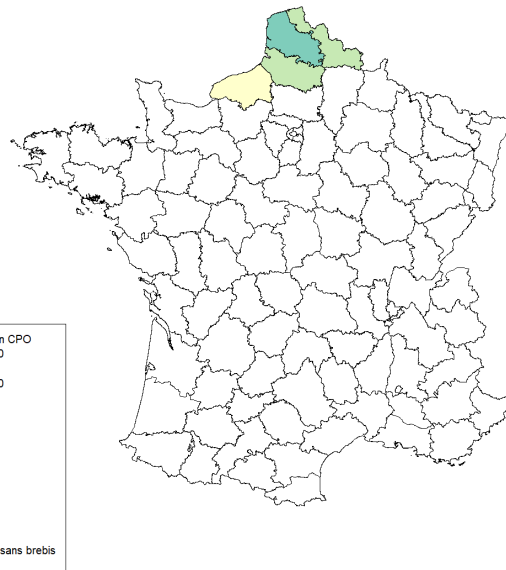
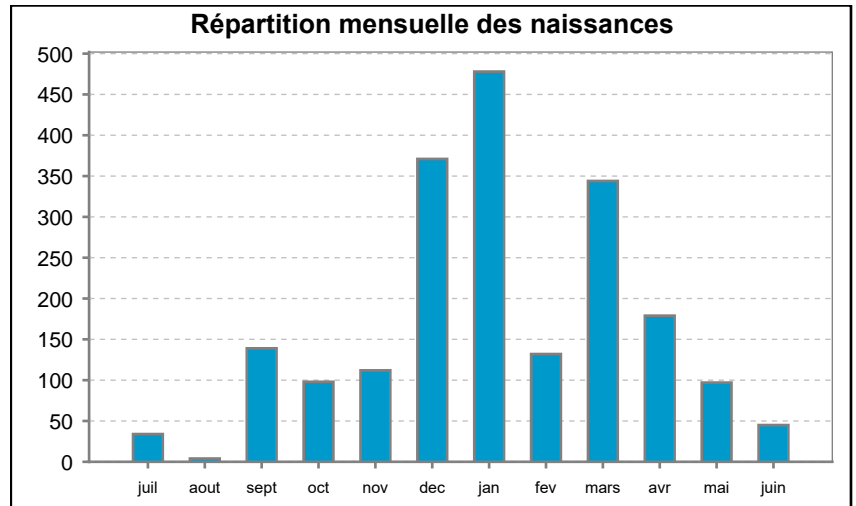
agneaux avec PAT 30 j : 881 (55,3 %)

agneaux avec PAT 70 j : 372 (23,4 %)

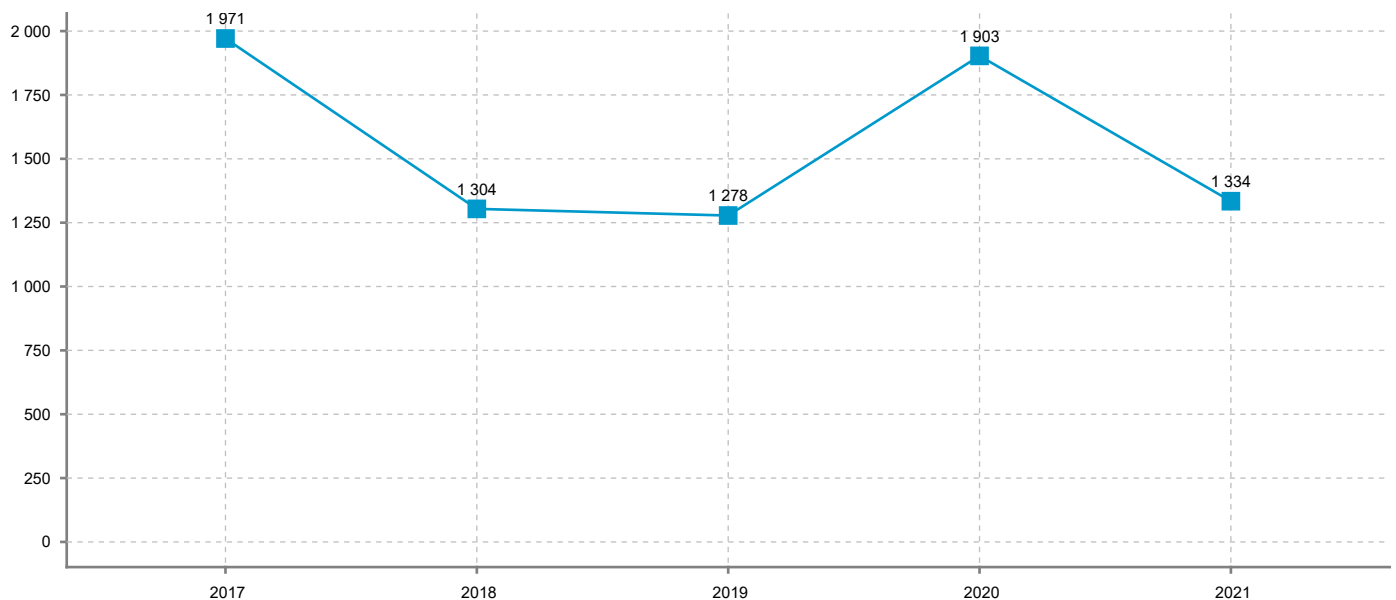
Nombre d'élevages : 26
 Nombre d'élevages ayant un troupeau OS et un troupeau non OS : 0
 Nombre de troupeaux : 26
 Nombre de brebis agnelées : 1 334
 Nombre de mises-bas : 1 399

Répartition géographique des brebis

Nombre de départements : 4
 Nombre de régions : 2



Evolution des effectifs de brebis contrôlées et agnelées



élevages	troupeaux	femelles agnelées	femelles agnelées après 19 mois				femelles avec 1 ^{er} agnelage jusqu'à 19 mois				total mises-bas	femelles avortées
			au moins 1 fois		2 fois				avec 2 mises-bas pendant la campagne			
0	0	0	0	0,0 %	0	0,0 %	0	0,0 %	0	0,0 %	0	0

ELEVAGES

moyenne : 0 brebis	femelles agnelées	jusqu'à 50	de 51 à 100	de 101 à 200	de 201 à 300	de 301 à 500	de 501 à 1 000	plus de 1 000
		0	0	0	0	0	0	0
		0,0 %	0,0 %	0,0 %	0,0 %	0,0 %	0,0 %	0,0 %

PROLIFICITE

	mises-bas jusqu'à 19 mois			mises-bas après 19 mois			moyenne des 10 meilleurs élevages sur ON
	effectif	prolificité	agneaux nés	effectif	prolificité	agneaux nés	
oestrus naturel (ON)	0	0,000		0	0,000	0,0 %	0,000
oestrus induit (OI)	0	0,000		0	0,000	0,0 %	
moyenne (ON et OI)	0	0,000	0	0	0,000	0	total agnx : 0

mises-bas sur IA : 0 (0,0 %)

mises-bas avec paternité connue : 0 (0,0 %)

AGE DES PRIMIPARES - nombre de primipares : 4 (0,0 %)

classe d'âge	total	âge < 15 mois		15 <= âge < 19 mois		19 <= âge < 24 mois		24 <= âge < 30 mois		âge >= 30 mois	
		effectif	proportion	effectif	proportion	effectif	proportion	effectif	proportion	effectif	proportion
oestrus naturel	0	0	0,0 %	0	0,0 %	0	0,0 %	0	0,0 %	0	0,0 %
oestrus induit	4	0	0,0 %	2	50,0 %	2	50,0 %	0	0,0 %	0	0,0 %

ALLAITEMENT ET MORTALITE

âge mère	mode de naissance agneaux	agneaux nés vivants	agneaux morts après naissance	mode d'élevage agneaux			agneaux adoptés	agneaux élevés artificiellement	agneaux biberonnés
				simple	double	triple et plus			
< 19 mois	simple	0	0				0	0	0
	double	0	0				0	0	0
	triple et plus	0	0				0	0	0
>= 19 mois	simple	0	0				0	0	0
	double	0	0				0	0	0
	triple et plus	0	0				0	0	0
total		0	0	0	0	0	0	0	0

agneaux déclarés mort-nés : 0 (0,0 %)

agneaux déclarés morts après naissance : 0 (0,0 %)

CROISSANCE - agneaux nés de mère adulte : 1 592 (0,0 %)

mode d'élevage sexe	PAT 30 j agneaux (kg)					PAT 70 j agneaux (kg)					GMQ 30-70 j
	simple		double		triple et plus	simple		double		triple et plus	simple mâle
	mâle	femelle	mâle	femelle		mâle	femelle	mâle	femelle		
moyenne	0	0	0	0	0	0	0	0	0	0	0
effectif		0	0	0	0	0	0	0	0	0	
écart-type	0,0	0,0	0,0	0,0	0,0	0,0	0,0	0,0	0,0	0,0	0,0

agneaux avec PAT 30 j : 0 (0,0 %)

agneaux avec PAT 70 j : 0 (0,0 %)

élevages	troupeaux	femelles agnelées	femelles agnelées après 19 mois				femelles avec 1 ^{er} agnelage jusqu'à 19 mois				total mises-bas	femelles avortées
			au moins 1 fois		2 fois				avec 2 mises-bas pendant la campagne			
21	21	2 589	2 501	96,6 %	156	6,0 %	88	3,4 %	8	0,3 %	2 753	2

ELEVAGES

moyenne : 123 brebis	femelles agnelées	jusqu'à 50	de 51 à 100	de 101 à 200	de 201 à 300	de 301 à 500	de 501 à 1 000	plus de 1 000
		7	9	1	1	2	1	0
		33,3 %	42,9 %	4,8 %	4,8 %	9,5 %	4,8 %	0,0 %

PROLIFICITE

	mises-bas jusqu'à 19 mois			mises-bas après 19 mois				moyenne des 10 meilleurs élevages sur ON
	effectif	prolificité	agneaux nés	effectif	prolificité	agneaux nés		
oestrus naturel (ON)	90	1,033	93	2 663	1,192	3 175	100,0 %	1,342
oestrus induit (OI)							0,0 %	
moyenne (ON et OI)	90	1,033	93	2 663	1,192	3 175		total agnx 3 268

mises-bas sur IA : 0 (0,0 %)

mises-bas avec paternité connue : 100 (3,6 %)

AGE DES PRIMIPARES - nombre de primipares : 571 (22,1 %)

classe d'âge	total	âge < 15 mois		15 <= âge < 19 mois		19 <= âge < 24 mois		24 <= âge < 30 mois		âge >= 30 mois	
		effectif	proportion	effectif	proportion	effectif	proportion	effectif	proportion	effectif	proportion
oestrus naturel	571	30	5,3 %	58	10,2 %	155	27,1 %	188	32,9 %	140	24,5 %
oestrus induit	0	0	0,0 %	0	0,0 %	0	0,0 %	0	0,0 %	0	0,0 %

ALLAITEMENT ET MORTALITE

âge mère	mode de naissance agneaux	agneaux nés vivants	agneaux morts après naissance	mode d'élevage agneaux			agneaux adoptés	agneaux élevés artificiellement	agneaux biberonnés
				simple	double	triple et plus			
< 19 mois	simple	83	1	82			0	0	0
	double	6	0		6		0	0	0
	triple et plus	0	0				0	0	0
>= 19 mois	simple	2 106	52	2 068			0	0	1
	double	988	34	29	930		0	2	0
	triple et plus	15	2		4	9	0	0	0
total		3 198	89	2 179	940	9	0	2	1

agneaux déclarés mort-nés : 70 (2,1 %)

agneaux déclarés morts après naissance : 89 (2,7 %)

CROISSANCE - agneaux nés de mère adulte : 3 109 (95,1 %)

mode d'élevage sexe	PAT 30 j agneaux (kg)					PAT 70 j agneaux (kg)					GMQ 30-70 j
	simple		double		triple et plus	simple		double		triple et plus	simple mâle
	mâle	femelle	mâle	femelle		mâle	femelle	mâle	femelle		
moyenne	11,6	11,3	8,2	8							
effectif	7	4	2	4	0	0	0	0	0	0	0
écart-type	2,8	1,0	2,7	1,7							

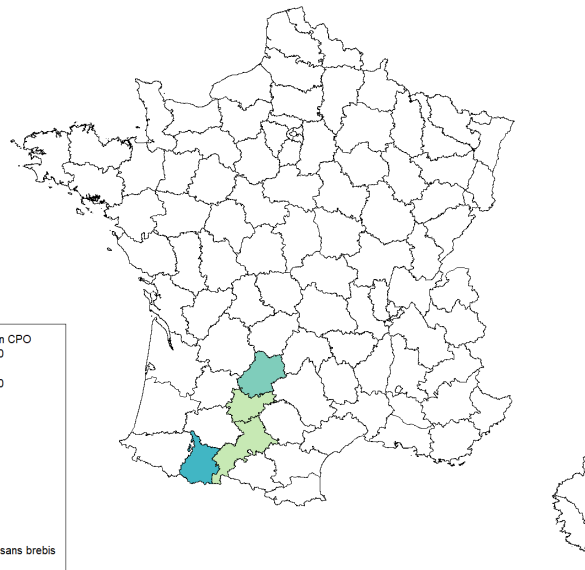
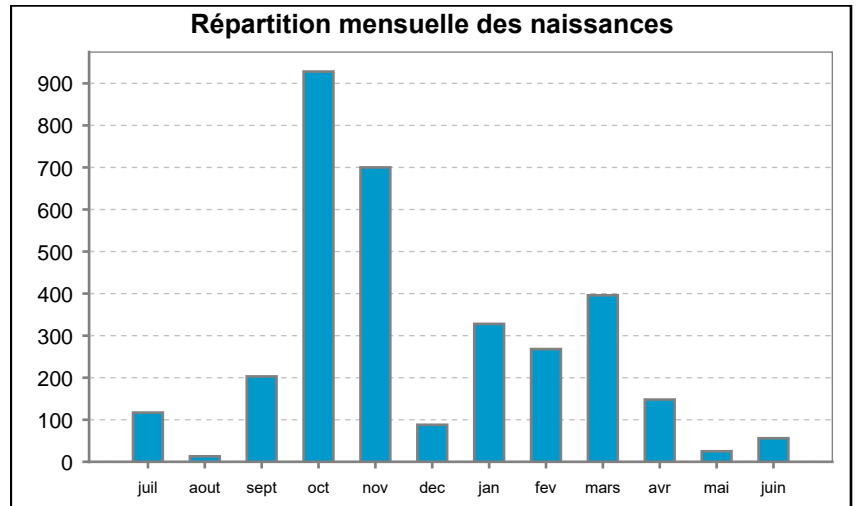
agneaux avec PAT 30 j : 17 (0,5 %)

agneaux avec PAT 70 j : 0 (0,0 %)

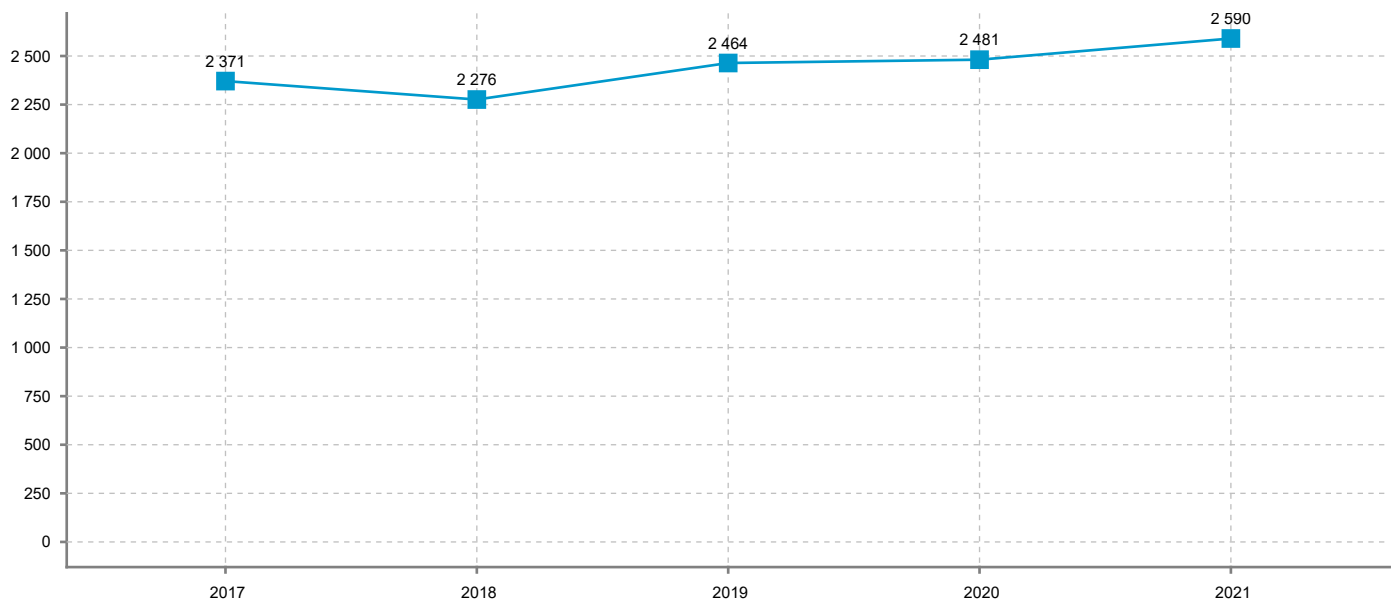
Nombre d'élevages : 22
 Nombre d'élevages ayant un troupeau OS et un troupeau non OS : 0
 Nombre de troupeaux : 22
 Nombre de brebis agnelées : 2 590
 Nombre de mises-bas : 2 754

Répartition géographique des brebis

Nombre de départements : 5
 Nombre de régions : 1



Evolution des effectifs de brebis contrôlées et agnelées



élevages	troupeaux	femelles agnelées	femelles agnelées après 19 mois				femelles avec 1 ^{er} agnelage jusqu'à 19 mois				total mises-bas	femelles avortées
			au moins 1 fois		2 fois				avec 2 mises-bas pendant la campagne			
1	1	1	1	100,0 %	0	0,0 %	0	0,0 %	0	0,0 %	1	0

ELEVAGES

moyenne : 1 brebis	femelles agnelées	jusqu'à 50	de 51 à 100	de 101 à 200	de 201 à 300	de 301 à 500	de 501 à 1 000	plus de 1 000
		1	0	0	0	0	0	0
		100,0 %	0,0 %	0,0 %	0,0 %	0,0 %	0,0 %	0,0 %

PROLIFICITE

	mises-bas jusqu'à 19 mois			mises-bas après 19 mois			moyenne des 10 meilleurs élevages sur ON
	effectif	prolificité	agneaux nés	effectif	prolificité	agneaux nés	
oestrus naturel (ON)	0	0,000		1	2,000	100,0 %	2,000
oestrus induit (OI)	0	0,000		0	0,000	0,0 %	
moyenne (ON et OI)	0	0,000	0	1	2,000	2	total agnx : 2

mises-bas sur IA : 0 (0,0 %)

mises-bas avec paternité connue : 1 (100,0 %)

AGE DES PRIMIPARES - nombre de primipares : 0 (0,0 %)

classe d'âge	total	âge < 15 mois		15 <= âge < 19 mois		19 <= âge < 24 mois		24 <= âge < 30 mois		âge >= 30 mois	
		effectif	proportion	effectif	proportion	effectif	proportion	effectif	proportion	effectif	proportion
oestrus naturel	0	0	0,0 %	0	0,0 %	0	0,0 %	0	0,0 %	0	0,0 %
oestrus induit	0	0	0,0 %	0	0,0 %	0	0,0 %	0	0,0 %	0	0,0 %

ALLAITEMENT ET MORTALITE

âge mère	mode de naissance agneaux	agneaux nés vivants	agneaux morts après naissance	mode d'élevage agneaux			agneaux adoptés	agneaux élevés artificiellement	agneaux biberonnés
				simple	double	triple et plus			
< 19 mois	simple	0	0				0	0	0
	double	0	0				0	0	0
	triple et plus	0	0				0	0	0
>= 19 mois	simple	0	0				0	0	0
	double	2	0		2		0	0	0
	triple et plus	0	0				0	0	0
total		2	0	0	2	0	0	0	0

agneaux déclarés mort-nés : 0 (0,0 %)

agneaux déclarés morts après naissance : 0 (0,0 %)

CROISSANCE - agneaux nés de mère adulte : 3 109 (155450,0 %)

mode d'élevage sexe	PAT 30 j agneaux (kg)					PAT 70 j agneaux (kg)					GMQ 30-70 j
	simple		double		triple et plus	simple		double		triple et plus	simple mâle
	mâle	femelle	mâle	femelle		mâle	femelle	mâle	femelle		
moyenne	0	0	0	0	0	0	0	0	0	0	0
effectif		0	0	0	0	0	0	0	0	0	
écart-type	0,0	0,0	0,0	0,0	0,0	0,0	0,0	0,0	0,0	0,0	0,0

agneaux avec PAT 30 j : 0 (0,0 %)

agneaux avec PAT 70 j : 0 (0,0 %)

élevages	troupeaux	femelles agnelées	femelles agnelées après 19 mois				femelles avec 1 ^{er} agnelage jusqu'à 19 mois				total mises-bas	femelles avortées
			au moins 1 fois		2 fois		avec 2 mises-bas pendant la campagne					
40	40	19 686	17 636	89,6 %	1 684	8,6 %	2 050	10,4 %	59	0,3 %	21 429	133

ELEVAGES

moyenne : 492 brebis	femelles agnelées	jusqu'à 50	de 51 à 100	de 101 à 200	de 201 à 300	de 301 à 500	de 501 à 1 000	plus de 1 000
		2,5 %	10,0 %	10,0 %	2,5 %	27,5 %	42,5 %	5,0 %

PROLIFICITE

	mises-bas jusqu'à 19 mois			mises-bas après 19 mois				moyenne des 10 meilleurs élevages sur ON	
	effectif	prolificité	agneaux nés	effectif	prolificité	agneaux nés			
oestrus naturel (ON)	2 051	1,535	3 149	18 050	1,674	30 209	93,8 %	1,840	
oestrus induit (OI)				1 328	1,811	2 405	6,2 %		
moyenne (ON et OI)	2 051	1,535	3 149	19 378	1,683	32 614			
								total agnx	35 763

mises-bas sur IA : 1 311 (6,1 %)

mises-bas avec paternité connue : 1 613 (7,5 %)

AGE DES PRIMIPARES - nombre de primipares : 3 928 (20,0 %)

classe d'âge	total	âge < 15 mois		15 <= âge < 19 mois		19 <= âge < 24 mois		24 <= âge < 30 mois		âge >= 30 mois	
		effectif	proportion	effectif	proportion	effectif	proportion	effectif	proportion	effectif	proportion
oestrus naturel	3 879	221	5,7 %	1 829	47,2 %	1 206	31,1 %	341	8,8 %	282	7,3 %
oestrus induit	49	0	0,0 %	0	0,0 %	20	40,8 %	7	14,3 %	22	44,9 %

ALLAITEMENT ET MORTALITE

âge mère	mode de naissance agneaux	agneaux nés vivants	agneaux morts après naissance	mode d'élevage agneaux			agneaux adoptés	agneaux élevés artificiellement	agneaux biberonnés
				simple	double	triple et plus			
< 19 mois	simple	956	67	924			1	0	0
	double	1 954	147	148	1 701		2	3	2
	triple et plus	92	14	2	40	37	2	4	0
>= 19 mois	simple	7 031	380	6 777	16		3	7	0
	double	20 502	1 134	1 697	17 986	4	43	58	12
	triple et plus	2 898	248	123	803	1 627	42	110	6
total		33 433	1 990	9 671	20 546	1 668	93	182	20

agneaux déclarés mort-nés : 2 330 (6,5 %)

agneaux déclarés morts après naissance : 1 990 (5,6 %)

CROISSANCE - agneaux nés de mère adulte : 30 431 (85,1 %)

mode d'élevage sexe	PAT 30 j agneaux (kg)					PAT 70 j agneaux (kg)					GMQ 30-70 j
	simple		double		triple et plus	simple		double		triple et plus	simple mâle
	mâle	femelle	mâle	femelle		mâle	femelle	mâle	femelle		
moyenne	12,9	11,9	10,8	10,3	9,7	29,2	26,2	25,8	24	24,2	396
effectif	1 951	2 047	4 539	4 764	960	75	85	243	223	50	75
écart-type	2,9	2,7	2,3	2,1	2,4	7,3	5,1	4,7	3,9	4,0	108,1

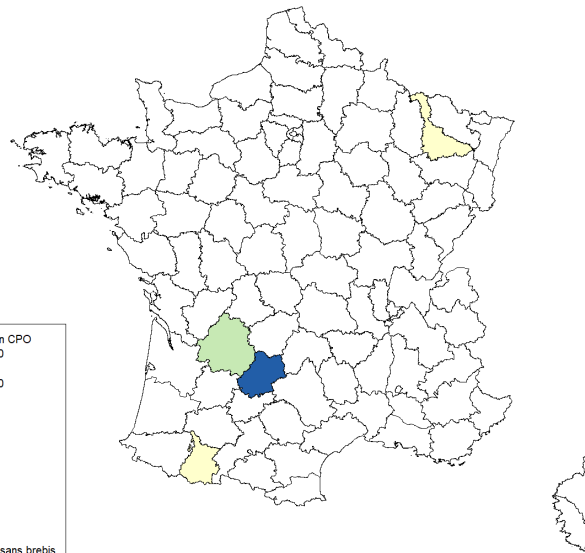
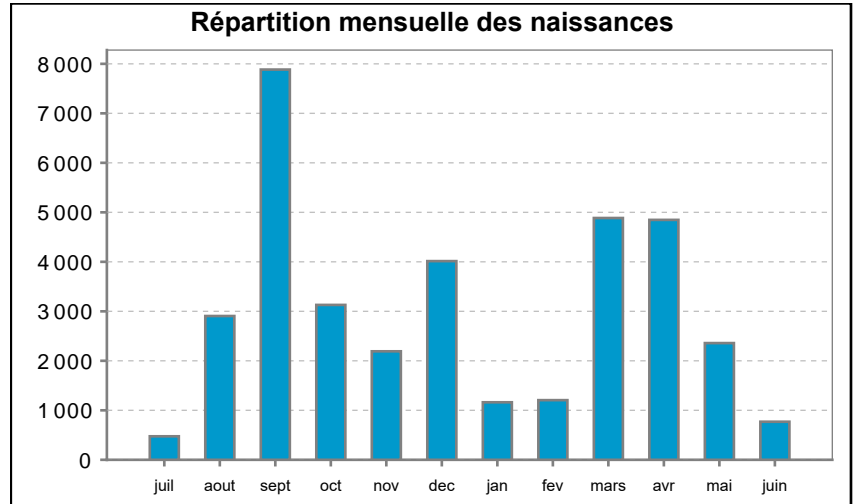
agneaux avec PAT 30 j : 14 261 (46,9 %)

agneaux avec PAT 70 j : 676 (2,2 %)

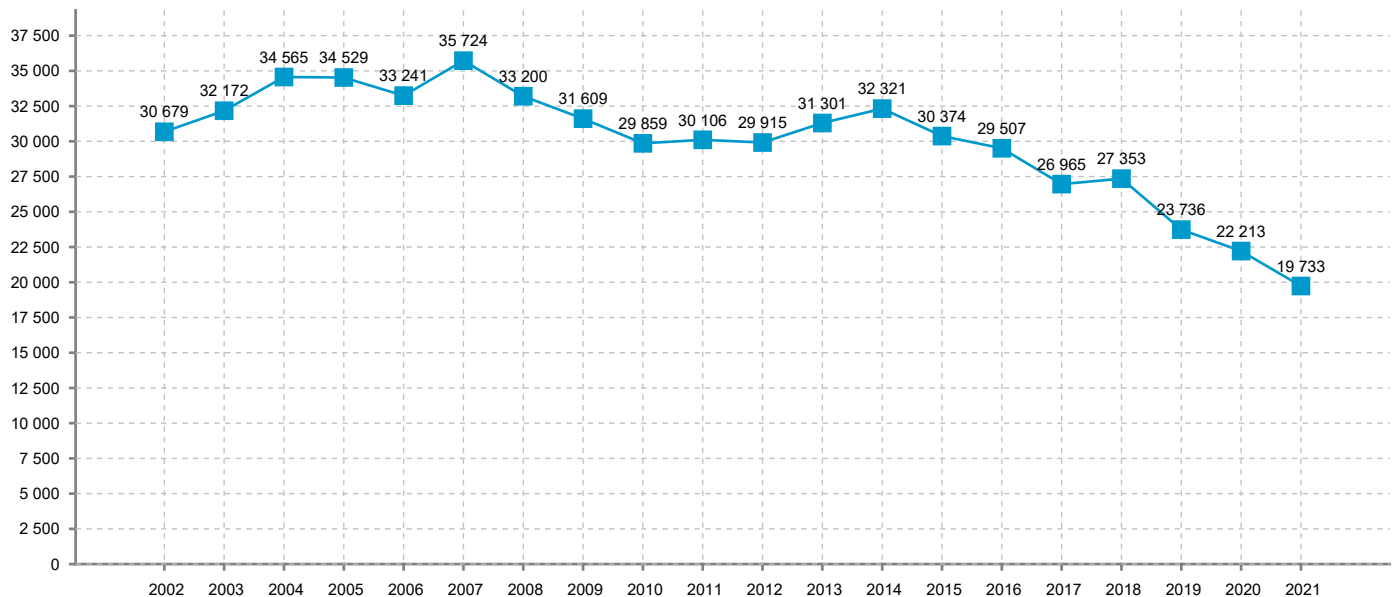
Nombre d'élevages : 43
 Nombre d'élevages ayant un troupeau OS et un troupeau non OS : 0
 Nombre de troupeaux : 43
 Nombre de brebis agnelées : 19 733
 Nombre de mises-bas : 21 476

Répartition géographique des brebis

Nombre de départements : 4
 Nombre de régions : 3



Evolution des effectifs de brebis contrôlées et agnelées



élevages	troupeaux	femelles agnelées	femelles agnelées après 19 mois				femelles avec 1 ^{er} agnelage jusqu'à 19 mois				total mises-bas	femelles avortées
			au moins 1 fois		2 fois		avec 2 mises-bas pendant la campagne					
3	3	47	34	72,3 %	0	0,0 %	13	27,7 %	0	0,0 %	47	0

ELEVAGES

moyenne : 16 brebis	femelles agnelées	jusqu'à 50	de 51 à 100	de 101 à 200	de 201 à 300	de 301 à 500	de 501 à 1 000	plus de 1 000
		3	0	0	0	0	0	0
		100,0 %	0,0 %	0,0 %	0,0 %	0,0 %	0,0 %	0,0 %

PROLIFICITE

	mises-bas jusqu'à 19 mois			mises-bas après 19 mois			moyenne des 10 meilleurs élevages sur ON
	effectif	prolificité	agneaux nés	effectif	prolificité	agneaux nés	
oestrus naturel (ON)	13	1,154		34	1,382	100,0 %	1,656
oestrus induit (OI)	0	0,000		0	0,000	0,0 %	
moyenne (ON et OI)	13	1,154	15	34	1,382	47	total agnx : 62

mises-bas sur IA : 0 (0,0 %)

mises-bas avec paternité connue : 0 (0,0 %)

AGE DES PRIMIPARES - nombre de primipares : 67 (142,6 %)

classe d'âge	total	âge < 15 mois		15 <= âge < 19 mois		19 <= âge < 24 mois		24 <= âge < 30 mois		âge >= 30 mois	
		effectif	proportion	effectif	proportion	effectif	proportion	effectif	proportion	effectif	proportion
oestrus naturel	18	0	0,0 %	13	0,0 %	2	0,0 %	2	0,0 %	1	0,0 %
oestrus induit	49	0	0,0 %	0	0,0 %	20	40,8 %	7	14,3 %	22	44,9 %

ALLAITEMENT ET MORTALITE

âge mère	mode de naissance agneaux	agneaux nés vivants	agneaux morts après naissance	mode d'élevage agneaux			agneaux adoptés	agneaux élevés artificiellement	agneaux biberonnés
				simple	double	triple et plus			
< 19 mois	simple	11	1	10			0	0	0
	double	4	1	1	2		0	0	0
	triple et plus	0	0				0	0	0
>= 19 mois	simple	20	3	19			0	0	0
	double	22	4	2	18		0	0	0
	triple et plus	3	0		2		0	1	0
total		60	9	32	22	0	0	1	0

agneaux déclarés mort-nés : 2 (3,2 %)

agneaux déclarés morts après naissance : 9 (14,5 %)

CROISSANCE - agneaux nés de mère adulte : 30 431 (49082,3 %)

mode d'élevage sexe	PAT 30 j agneaux (kg)					PAT 70 j agneaux (kg)					GMQ 30-70 j
	simple		double		triple et plus	simple		double		triple et plus	simple mâle
	mâle	femelle	mâle	femelle		mâle	femelle	mâle	femelle		
moyenne	18,5	14,4	11,9	11,6	0	0	0	0	0	0	0
effectif	1	3	7	5	0	0	0	0	0	0	0
écart-type	0,0	4,4	1,8	1,0	0,0	0,0	0,0	0,0	0,0	0,0	0,0

agneaux avec PAT 30 j : 16 (0,1 %)

agneaux avec PAT 70 j : 0 (0,0 %)

élevages	troupeaux	femelles agnelées	femelles agnelées après 19 mois				femelles avec 1 ^{er} agnelage jusqu'à 19 mois				total mises-bas	femelles avortées
			au moins 1 fois		2 fois				avec 2 mises-bas pendant la campagne			
15	15	1 693	1 547	91,4 %	33	1,9 %	146	8,6 %	1	0,1 %	1 727	5

ELEVAGES

moyenne : 113 brebis	femelles agnelées	jusqu'à 50	de 51 à 100	de 101 à 200	de 201 à 300	de 301 à 500	de 501 à 1 000	plus de 1 000
		3	5	5	1	1	0	0
		20,0 %	33,3 %	33,3 %	6,7 %	6,7 %	0,0 %	0,0 %

PROLIFICITE

	mises-bas jusqu'à 19 mois			mises-bas après 19 mois			moyenne des 10 meilleurs élevages sur ON
	effectif	prolificité	agneaux nés	effectif	prolificité	agneaux nés	
oestrus naturel (ON)	146	1,027	150	1 581	1,141	1 804	100,0 %
oestrus induit (OI)							0,0 %
moyenne (ON et OI)	146	1,027	150	1 581	1,141	1 804	total agnx
							1 954

mises-bas sur IA : 0 (0,0 %)

mises-bas avec paternité connue : 1 386 (80,3 %)

AGE DES PRIMIPARES - nombre de primipares : 503 (29,7 %)

classe d'âge	total	âge < 15 mois		15 <= âge < 19 mois		19 <= âge < 24 mois		24 <= âge < 30 mois		âge >= 30 mois	
		effectif	proportion	effectif	proportion	effectif	proportion	effectif	proportion	effectif	proportion
oestrus naturel	503	48	9,5 %	98	19,5 %	106	21,1 %	158	31,4 %	93	18,5 %
oestrus induit	0	0	0,0 %	0	0,0 %	0	0,0 %	0	0,0 %	0	0,0 %

ALLAITEMENT ET MORTALITE

âge mère	mode de naissance agneaux	agneaux nés vivants	agneaux morts après naissance	mode d'élevage agneaux			agneaux adoptés	agneaux élevés artificiellement	agneaux biberonnés
				simple	double	triple et plus			
< 19 mois	simple	139	11	129			0	4	0
	double	8	1		7		0	1	0
	triple et plus	0	0				0	0	0
>= 19 mois	simple	1 308	62	1 258			0	8	8
	double	419	60	83	232		3	83	4
	triple et plus	4	0	1		3	0	0	0
total		1 878	134	1 471	239	3	3	96	12

agneaux déclarés mort-nés : 76 (3,9 %)

agneaux déclarés morts après naissance : 134 (6,9 %)

CROISSANCE - agneaux nés de mère adulte : 1 731 (88,6 %)

mode d'élevage sexe	PAT 30 j agneaux (kg)					PAT 70 j agneaux (kg)					GMQ 30-70 j
	simple		double		triple et plus	simple		double		triple et plus	simple mâle
	mâle	femelle	mâle	femelle		mâle	femelle	mâle	femelle		
moyenne	11,5	10,7	10	9,3	9,4	22,8	20,5	20,9	18,3		274
effectif	558	592	105	96	3	224	242	39	38	0	224
écart-type	2,1	2,0	1,9	1,9	3,0	4,2	3,6	3,0	3,1		69,8

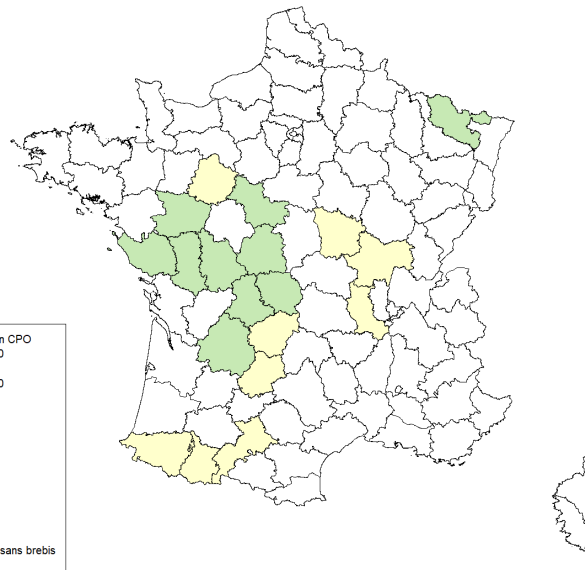
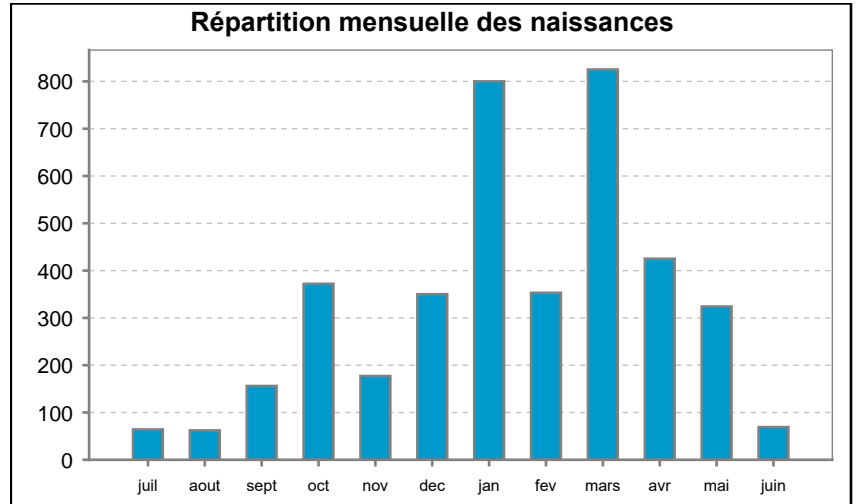
agneaux avec PAT 30 j : 1 354 (78,2 %)

agneaux avec PAT 70 j : 543 (31,4 %)

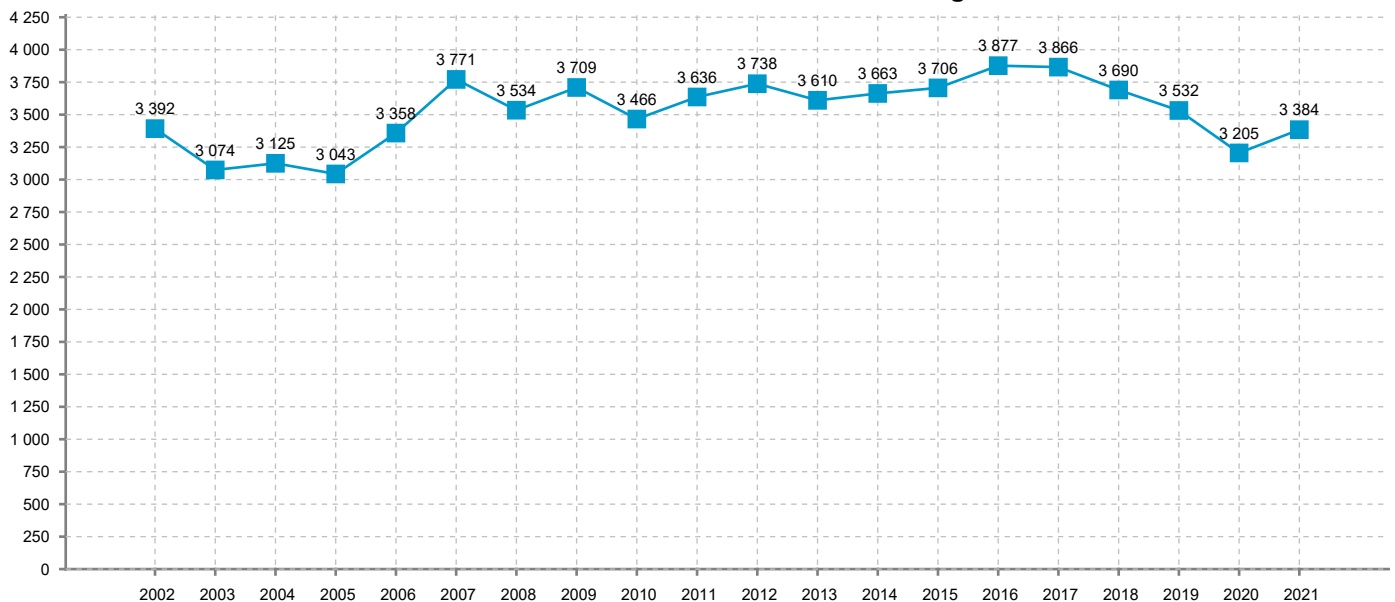
Nombre d'élevages : 32
 Nombre d'élevages ayant un troupeau OS et un troupeau non OS : 0
 Nombre de troupeaux : 32
 Nombre de brebis agnelées : 3 384
 Nombre de mises-bas : 3 575

Répartition géographique des brebis

Nombre de départements : 21
 Nombre de régions : 8



Evolution des effectifs de brebis contrôlées et agnelées



élevages	troupeaux	femelles agnelées	femelles agnelées après 19 mois				femelles avec 1 ^{er} agnelage jusqu'à 19 mois				total mises-bas	femelles avortées
			au moins 1 fois		2 fois				avec 2 mises-bas pendant la campagne			
17	17	1 691	1 535	90,8 %	145	8,6 %	156	9,2 %	12	0,7 %	1 848	0

ELEVAGES

	femelles agnelées	jusqu'à 50	de 51 à 100	de 101 à 200	de 201 à 300	de 301 à 500	de 501 à 1 000	plus de 1 000
moyenne : 99 brebis		8	3	3	2	1	0	0
		47,1 %	17,6 %	17,6 %	11,8 %	5,9 %	0,0 %	0,0 %

PROLIFICITE

	mises-bas jusqu'à 19 mois			mises-bas après 19 mois			moyenne des 10 meilleurs élevages sur ON
	effectif	prolificité	agneaux nés	effectif	prolificité	agneaux nés	
oestrus naturel (ON)	156	1,045		1 692	1,099	100,0 %	1,301
oestrus induit (OI)	0	0,000		0	0,000	0,0 %	
moyenne (ON et OI)	156	1,045	163	1 692	1,099	1860	total agnx : 2 023

mises-bas sur IA : 0 (0,0 %)

mises-bas avec paternité connue : 1 479 (80,0 %)

AGE DES PRIMIPARES - nombre de primipares : 391 (23,1 %)

classe d'âge	total	âge < 15 mois		15 <= âge < 19 mois		19 <= âge < 24 mois		24 <= âge < 30 mois		âge >= 30 mois	
		effectif	proportion	effectif	proportion	effectif	proportion	effectif	proportion	effectif	proportion
oestrus naturel	391	64	16,4 %	92	23,5 %	125	32,0 %	83	21,2 %	27	6,9 %
oestrus induit	0	0	0,0 %	0	0,0 %	0	0,0 %	0	0,0 %	0	0,0 %

ALLAITEMENT ET MORTALITE

âge mère	mode de naissance agneaux	agneaux nés vivants	agneaux morts après naissance	mode d'élevage agneaux			agneaux adoptés	agneaux élevés artificiellement	agneaux biberonnés
				simple	double	triple et plus			
< 19 mois	simple	140	4	135			1	0	0
	double	11	0	1	10		0	0	0
	triple et plus	0	0				0	0	0
>= 19 mois	simple	1 479	57	1 453			2	5	3
	double	306	23	25	267		3	2	1
	triple et plus	6	0		6		0	0	0
total		1 942	84	1 614	283	0	6	7	4

agneaux déclarés mort-nés : 81 (4,0 %)

agneaux déclarés morts après naissance : 84 (4,2 %)

CROISSANCE - agneaux nés de mère adulte : 1 731 (85,6 %)

mode d'élevage sexe	PAT 30 j agneaux (kg)					PAT 70 j agneaux (kg)					GMQ 30-70 j
	simple		double		triple et plus	simple		double		triple et plus	simple mâle
	mâle	femelle	mâle	femelle		mâle	femelle	mâle	femelle		
moyenne	11,2	10,5	9,2	8,6	0	20,9	19,5	17,1	16,8	0	243
effectif	421	458	73	76	0	286	294	27	28	0	286
écart-type	2,2	2,0	2,0	1,8	0,0	3,8	2,9	3,0	2,3	0,0	63,1

agneaux avec PAT 30 j : 1 028 (59,4 %)

agneaux avec PAT 70 j : 635 (36,7 %)

élevages	troupeaux	femelles agnelées	femelles agnelées après 19 mois				femelles avec 1 ^{er} agnelage jusqu'à 19 mois				total mises-bas	femelles avortées
			au moins 1 fois		2 fois		avec 2 mises-bas pendant la campagne					
2	2	69	68	98,6 %	4	5,8 %	1	1,4 %			73	

ELEVAGES

moyenne : 34 brebis	femelles agnelées	jusqu'à 50	de 51 à 100	de 101 à 200	de 201 à 300	de 301 à 500	de 501 à 1 000	plus de 1 000
		2	0	0	0	0	0	0
		100,0 %	0,0 %	0,0 %	0,0 %	0,0 %	0,0 %	0,0 %

PROLIFICITE

	mises-bas jusqu'à 19 mois			mises-bas après 19 mois			moyenne des 10 meilleurs élevages sur ON
	effectif	prolificité	agneaux nés	effectif	prolificité	agneaux nés	
oestrus naturel (ON)	1	1,000	1	72	1,333	96	1,308
oestrus induit (OI)						0	0,0 %
moyenne (ON et OI)	1	1,000	1	72	1,333	96	total agnx 97

mises-bas sur IA : 0 (0,0 %)

mises-bas avec paternité connue : 58 (79,5 %)

AGE DES PRIMIPARES - nombre de primipares : 28 (40,6 %)

classe d'âge	total	âge < 15 mois		15 <= âge < 19 mois		19 <= âge < 24 mois		24 <= âge < 30 mois		âge >= 30 mois	
		effectif	proportion	effectif	proportion	effectif	proportion	effectif	proportion	effectif	proportion
oestrus naturel	28	1	3,6 %	0	0,0 %	20	71,4 %	6	21,4 %	1	3,6 %
oestrus induit	0	0	0,0 %	0	0,0 %	0	0,0 %	0	0,0 %	0	0,0 %

ALLAITEMENT ET MORTALITE

âge mère	mode de naissance agneaux	agneaux nés vivants	agneaux morts après naissance	mode d'élevage agneaux			agneaux adoptés	agneaux élevés artificiellement	agneaux biberonnés
				simple	double	triple et plus			
< 19 mois	simple	1	0	1			0	0	0
	double	0	0				0	0	0
	triple et plus	0	0				0	0	0
>= 19 mois	simple	44	0	44			0	0	0
	double	45	1	1	44		0	0	0
	triple et plus	0	0				0	0	0
total		90	1	46	44	0	0	0	0

agneaux déclarés mort-nés : 7 (7,2 %)

agneaux déclarés morts après naissance : 1 (1,0 %)

CROISSANCE - agneaux nés de mère adulte : 89 (91,8 %)

mode d'élevage sexe	PAT 30 j agneaux (kg)						PAT 70 j agneaux (kg)						GMQ 30-70 j
	simple		double		triple et plus		simple		double		triple et plus		simple mâle
	mâle	femelle	mâle	femelle			mâle	femelle	mâle	femelle			
moyenne													
effectif	0	0	0	0			0	0	0	0			0
écart-type													

agneaux avec PAT 30 j : 0 (0,0 %)

agneaux avec PAT 70 j : 0 (0,0 %)

Nombre d'élevages : 5

Nombre d'élevages ayant un troupeau OS et un troupeau non OS : 0

Nombre de troupeaux : 5

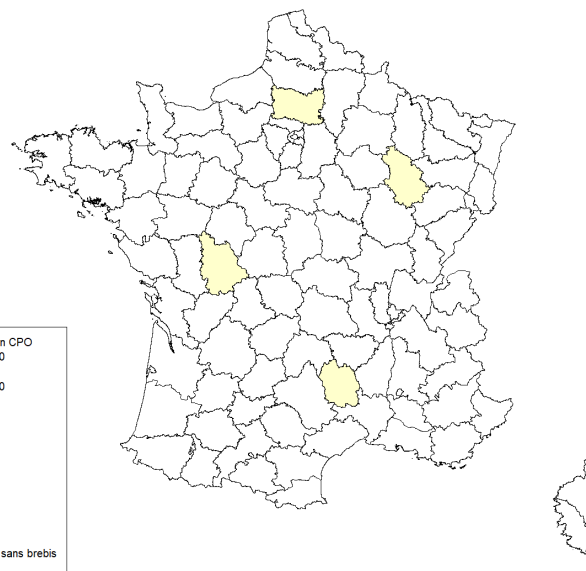
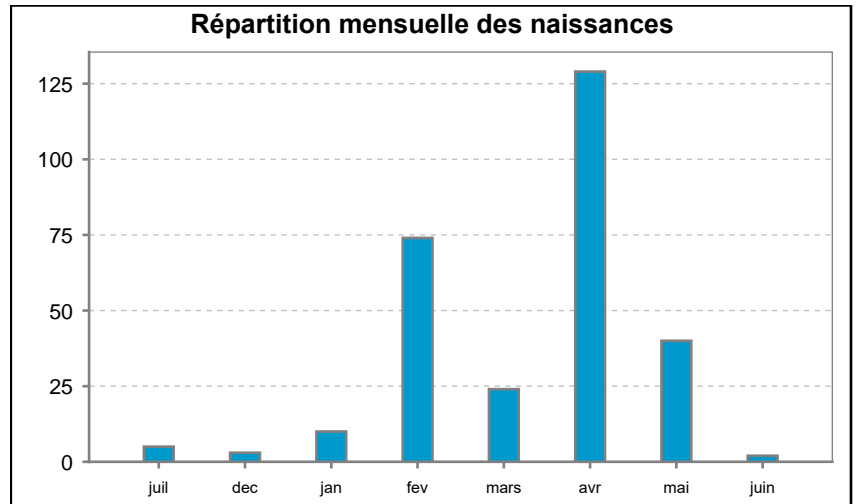
Nombre de brebis agnelées : 193

Nombre de mises-bas : 197

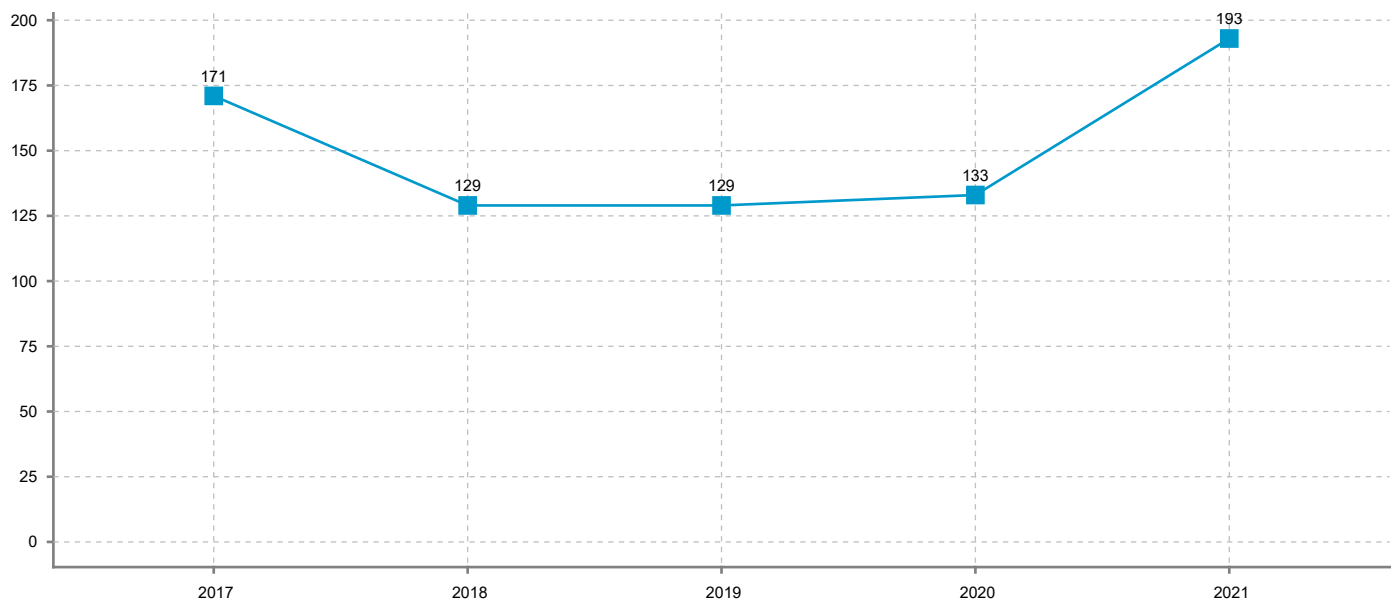
Répartition géographique des brebis

Nombre de départements : 5

Nombre de régions : 5



Evolution des effectifs de brebis contrôlées et agnelées



élevages	troupeaux	femelles agnelées	femelles agnelées après 19 mois				femelles avec 1 ^{er} agnelage jusqu'à 19 mois				total mises-bas	femelles avortées
			au moins 1 fois		2 fois				avec 2 mises-bas pendant la campagne			
3	3	124	118	95,2 %	0	0,0 %	6	4,8 %	0	0,0 %	124	3

ELEVAGES

moyenne : 41 brebis	femelles agnelées	jusqu'à 50	de 51 à 100	de 101 à 200	de 201 à 300	de 301 à 500	de 501 à 1 000	plus de 1 000
		2	1	0	0	0	0	0
		66,7 %	33,3 %	0,0 %	0,0 %	0,0 %	0,0 %	0,0 %

PROLIFICITE

	mises-bas jusqu'à 19 mois			mises-bas après 19 mois			moyenne des 10 meilleurs élevages sur ON
	effectif	prolificité	agneaux nés	effectif	prolificité	agneaux nés	
oestrus naturel (ON)	6	1,167		118	1,551	100,0 %	1,493
oestrus induit (OI)	0	0,000		0	0,000	0,0 %	
moyenne (ON et OI)	6	1,167	7	118	1,551	183	total agnx : 190

mises-bas sur IA : 0 (0,0 %)

mises-bas avec paternité connue : 44 (35,5 %)

AGE DES PRIMIPARES - nombre de primipares : 41 (33,1 %)

classe d'âge	total	âge < 15 mois		15 <= âge < 19 mois		19 <= âge < 24 mois		24 <= âge < 30 mois		âge >= 30 mois	
		effectif	proportion	effectif	proportion	effectif	proportion	effectif	proportion	effectif	proportion
oestrus naturel	41	6	14,6 %	0	0,0 %	2	4,9 %	10	24,4 %	23	56,1 %
oestrus induit	0	0	0,0 %	0	0,0 %	0	0,0 %	0	0,0 %	0	0,0 %

ALLAITEMENT ET MORTALITE

âge mère	mode de naissance agneaux	agneaux nés vivants	agneaux morts après naissance	mode d'élevage agneaux			agneaux adoptés	agneaux élevés artificiellement	agneaux biberonnés
				simple	double	triple et plus			
< 19 mois	simple	5	0	5			0	0	0
	double	2	0		2		0	0	0
	triple et plus	0	0				0	0	0
>= 19 mois	simple	52	1	50			0	1	0
	double	100	4	15	78		0	0	4
	triple et plus	8	2	1	4		1	0	0
total		167	7	71	84	0	1	1	4

agneaux déclarés mort-nés : 23 (12,1 %)

agneaux déclarés morts après naissance : 7 (3,7 %)

CROISSANCE - agneaux nés de mère adulte : 89 (46,8 %)

mode d'élevage sexe	PAT 30 j agneaux (kg)					PAT 70 j agneaux (kg)					GMQ 30-70 j
	simple		double		triple et plus	simple		double		triple et plus	simple mâle
	mâle	femelle	mâle	femelle		mâle	femelle	mâle	femelle		
moyenne	15,7	11	12,1	11,5	0	26,5	24	19,8	19,1	0	266
effectif	20	12	39	37	0	12	6	34	31	0	12
écart-type	2,1	3,9	0,9	1,3	0,0	2,2	2,7	2,3	2,3	0,0	37,8

agneaux avec PAT 30 j : 108 (121,3 %)

agneaux avec PAT 70 j : 83 (93,3 %)

élevages	troupeaux	femelles agnelées	femelles agnelées après 19 mois			femelles avec 1 ^{er} agnelage jusqu'à 19 mois			total mises-bas	femelles avortées
			au moins 1 fois	2 fois		avec 2 mises-bas pendant la campagne				
6	6	167	151	90,4 %			16	9,6 %		167

ELEVAGES

moyenne : 28 brebis	femelles agnelées	jusqu'à 50	de 51 à 100	de 101 à 200	de 201 à 300	de 301 à 500	de 501 à 1 000	plus de 1 000
		5	1	0	0	0	0	0
		83,3 %	16,7 %	0,0 %	0,0 %	0,0 %	0,0 %	0,0 %

PROLIFICITE

	mises-bas jusqu'à 19 mois			mises-bas après 19 mois			moyenne des 10 meilleurs élevages sur ON
	effectif	prolificité	agneaux nés	effectif	prolificité	agneaux nés	
oestrus naturel (ON)	16	1,125	18	151	1,470	222	100,0 %
oestrus induit (OI)							0,0 %
moyenne (ON et OI)	16	1,125	18	151	1,470	222	
							total agnx
							240

mises-bas sur IA : 0 (0,0 %)

mises-bas avec paternité connue : 159 (95,2 %)

AGE DES PRIMIPARES - nombre de primipares : 34 (20,4 %)

classe d'âge	total	âge < 15 mois		15 <= âge < 19 mois		19 <= âge < 24 mois		24 <= âge < 30 mois		âge >= 30 mois	
		effectif	proportion	effectif	proportion	effectif	proportion	effectif	proportion	effectif	proportion
oestrus naturel	34	7	20,6 %	9	26,5 %	7	20,6 %	4	11,8 %	7	20,6 %
oestrus induit	0	0	0,0 %	0	0,0 %	0	0,0 %	0	0,0 %	0	0,0 %

ALLAITEMENT ET MORTALITE

âge mère	mode de naissance agneaux	agneaux nés vivants	agneaux morts après naissance	mode d'élevage agneaux			agneaux adoptés	agneaux élevés artificiellement	agneaux biberonnés
				simple	double	triple et plus			
< 19 mois	simple	13	0	13			0	0	0
	double	4	0		4		0	0	0
	triple et plus	0	0				0	0	0
>= 19 mois	simple	73	0	71	2		0	0	0
	double	132	5	10	114		3	0	0
	triple et plus	3	0			3	0	0	0
total		225	5	94	120	3	3	0	0

agneaux déclarés mort-nés : 15 (6,2 %)

agneaux déclarés morts après naissance : 5 (2,1 %)

CROISSANCE - agneaux nés de mère adulte : 208 (86,7 %)

mode d'élevage sexe	PAT 30 j agneaux (kg)					PAT 70 j agneaux (kg)					GMQ 30-70 j
	simple		double		triple et plus	simple		double		triple et plus	
	mâle	femelle	mâle	femelle		mâle	femelle	mâle	femelle		mâle
moyenne	12,3	13,1	11,5	9,7	8,9	24,6	23,7	23,5	20,8	18,4	320
effectif	22	35	43	49	3	15	21	33	40	3	15
écart-type	2,6	2,3	2,3	2,2	1,1	5,9	5,0	4,9	4,0	4,4	99,6

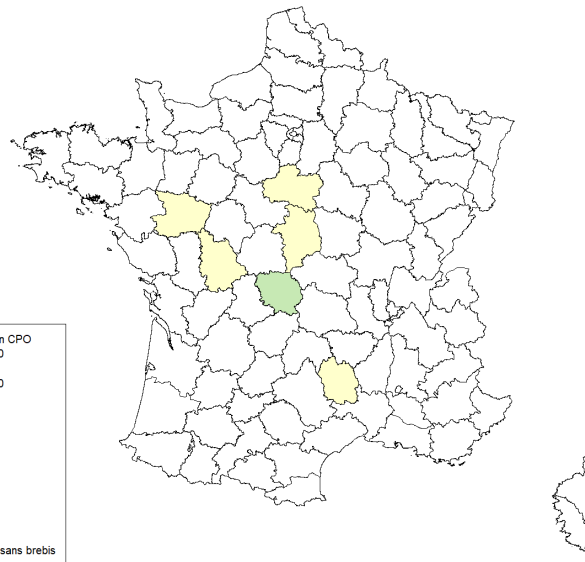
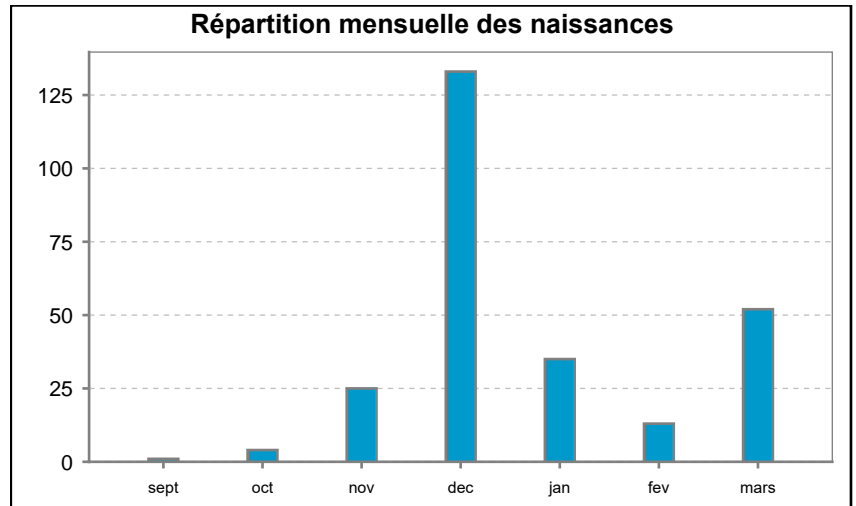
agneaux avec PAT 30 j : 152 (73,1 %)

agneaux avec PAT 70 j : 112 (53,8 %)

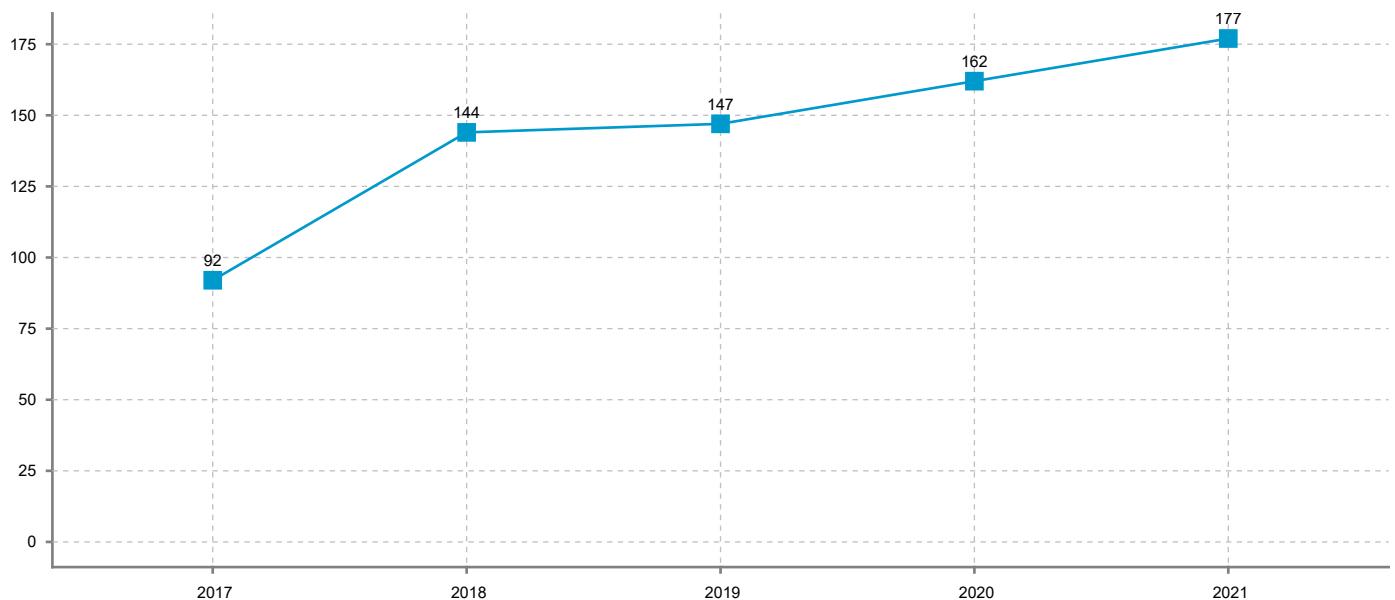
Nombre d'élevages : 7
 Nombre d'élevages ayant un troupeau OS et un troupeau non OS : 0
 Nombre de troupeaux : 7
 Nombre de brebis agnelées : 177
 Nombre de mises-bas : 178

Répartition géographique des brebis

Nombre de départements : 6
 Nombre de régions : 4



Evolution des effectifs de brebis contrôlées et agnelées



élevages	troupeaux	femelles agnelées	femelles agnelées après 19 mois				femelles avec 1 ^{er} agnelage jusqu'à 19 mois				total mises-bas	femelles avortées
			au moins 1 fois		2 fois				avec 2 mises-bas pendant la campagne			
1	1	10	8	80,0 %	1	10,0 %	2	20,0 %	0	0,0 %	11	0

ELEVAGES

moyenne : 10 brebis	femelles agnelées nombre proportion	jusqu'à 50	de 51 à 100	de 101 à 200	de 201 à 300	de 301 à 500	de 501 à 1 000	plus de 1 000
		1	0	0	0	0	0	0
		100,0 %	0,0 %	0,0 %	0,0 %	0,0 %	0,0 %	0,0 %

PROLIFICITE

	mises-bas jusqu'à 19 mois			mises-bas après 19 mois			moyenne des 10 meilleurs élevages sur ON
	effectif	prolificité	agneaux nés	effectif	prolificité	agneaux nés	
oestrus naturel (ON)	2	1,500		9	2,222	100,0 %	2,091
oestrus induit (OI)	0	0,000		0	0,000	0,0 %	
moyenne (ON et OI)	2	1,500	3	9	2,222	20	total agnx 23

mises-bas sur IA : 0 (0,0 %)

mises-bas avec paternité connue : 11 (100,0 %)

AGE DES PRIMIPARES - nombre de primipares : 4 (40,0 %)

classe d'âge	total	âge < 15 mois		15 <= âge < 19 mois		19 <= âge < 24 mois		24 <= âge < 30 mois		âge >= 30 mois	
		effectif	proportion	effectif	proportion	effectif	proportion	effectif	proportion	effectif	proportion
oestrus naturel	4	2	50,0 %	0	0,0 %	0	0,0 %	1	25,0 %	1	25,0 %
oestrus induit	0	0	0,0 %	0	0,0 %	0	0,0 %	0	0,0 %	0	0,0 %

ALLAITEMENT ET MORTALITE

âge mère	mode de naissance agneaux	agneaux nés vivants	agneaux morts après naissance	mode d'élevage agneaux			agneaux adoptés	agneaux élevés artificiellement	agneaux biberonnés
				simple	double	triple et plus			
< 19 mois	simple	1	0	1			0	0	0
	double	1	0	1			0	0	0
	triple et plus	0	0				0	0	0
>= 19 mois	simple	3	0	3			0	0	0
	double	3	0	1	2		0	0	0
	triple et plus	10	0		4	6	0	0	0
total		18	0	6	6	6	0	0	0

agneaux déclarés mort-nés : 5 (21,7 %)

agneaux déclarés morts après naissance : 0 (0,0 %)

CROISSANCE - agneaux nés de mère adulte : 208 (904,3 %)

mode d'élevage sexe	PAT 30 j agneaux (kg)					PAT 70 j agneaux (kg)					GMQ 30-70 j
	simple		double		triple et plus	simple		double		triple et plus	simple mâle
	mâle	femelle	mâle	femelle		mâle	femelle	mâle	femelle		
moyenne	0	0	0	0	0	0	0	0	0	0	0
effectif	0	0	0	0	0	0	0	0	0	0	0
écart-type	0,0	0,0	0,0	0,0	0,0	0,0	0,0	0,0	0,0	0,0	0,0

agneaux avec PAT 30 j : 0 (0,0 %)

agneaux avec PAT 70 j : 0 (0,0 %)

élevages	troupeaux	femelles agnelées	femelles agnelées après 19 mois				femelles avec 1 ^{er} agnelage jusqu'à 19 mois				total mises-bas	femelles avortées
			au moins 1 fois		2 fois				avec 2 mises-bas pendant la campagne			
10	10	2 810	2 362	84,1 %	174	6,2 %	448	15,9 %	1	0,0 %	2 985	5

ELEVAGES

moyenne : 281 brebis	femelles agnelées	jusqu'à 50	de 51 à 100	de 101 à 200	de 201 à 300	de 301 à 500	de 501 à 1 000	plus de 1 000
		0	1	3	1	5	0	0
		0,0 %	10,0 %	30,0 %	10,0 %	50,0 %	0,0 %	0,0 %

PROLIFICITE

	mises-bas jusqu'à 19 mois			mises-bas après 19 mois				moyenne des 10 meilleurs élevages sur ON
	effectif	prolificité	agneaux nés	effectif	prolificité	agneaux nés		
oestrus naturel (ON)	448	1,277	572	2 335	1,651	3 854	93,2 %	1,569
oestrus induit (OI)				202	1,886	381	6,8 %	
moyenne (ON et OI)	448	1,277	572	2 537	1,669	4235		total agnx 4 807

mises-bas sur IA : 202 (6,8 %)

mises-bas avec paternité connue : 851 (28,5 %)

AGE DES PRIMIPARES - nombre de primipares : 695 (24,7 %)

classe d'âge	total	âge < 15 mois		15 <= âge < 19 mois		19 <= âge < 24 mois		24 <= âge < 30 mois		âge >= 30 mois	
		effectif	proportion	effectif	proportion	effectif	proportion	effectif	proportion	effectif	proportion
oestrus naturel	690	194	28,1 %	254	36,8 %	109	15,8 %	113	16,4 %	20	2,9 %
oestrus induit	5	0	0,0 %	0	0,0 %	3	60,0 %	0	0,0 %	2	40,0 %

ALLAITEMENT ET MORTALITE

âge mère	mode de naissance agneaux	agneaux nés vivants	agneaux morts après naissance	mode d'élevage agneaux			agneaux adoptés	agneaux élevés artificiellement	agneaux biberonnés
				simple	double	triple et plus			
< 19 mois	simple	302	8	298			1	0	0
	double	196	14	42	129		9	6	0
	triple et plus	5	0		2	3	0	0	0
>= 19 mois	simple	982	25	959	1		2	0	0
	double	2 630	112	208	2 289		24	13	5
	triple et plus	350	26	29	138	125	17	25	2
total		4 465	185	1 536	2 559	128	53	44	7

agneaux déclarés mort-nés : 342 (7,1 %)

agneaux déclarés morts après naissance : 185 (3,8 %)

CROISSANCE - agneaux nés de mère adulte : 3 962 (82,4 %)

mode d'élevage sexe	PAT 30 j agneaux (kg)					PAT 70 j agneaux (kg)					GMQ 30-70 j
	simple		double		triple et plus	simple		double		triple et plus	simple mâle
	mâle	femelle	mâle	femelle		mâle	femelle	mâle	femelle		
moyenne	15,3	14,4	12,7	11,9	10,8	35,3		28,9	25,2		429
effectif	544	528	994	1 107	91	4	0	8	2	0	4
écart-type	3,3	2,7	2,6	2,3	2,3	3,0		3,4	3,2		28,0

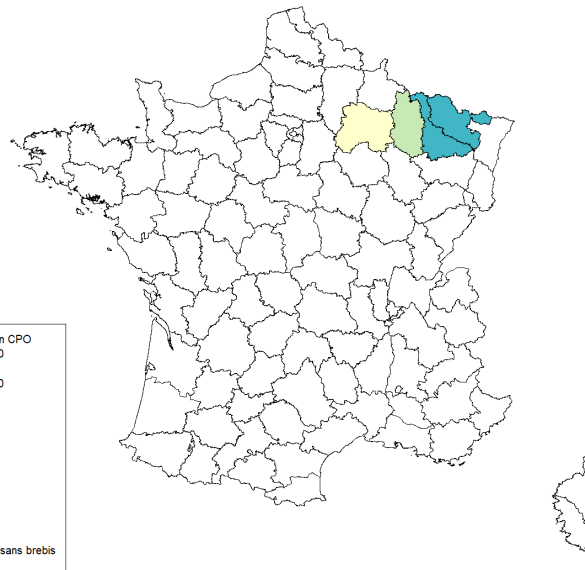
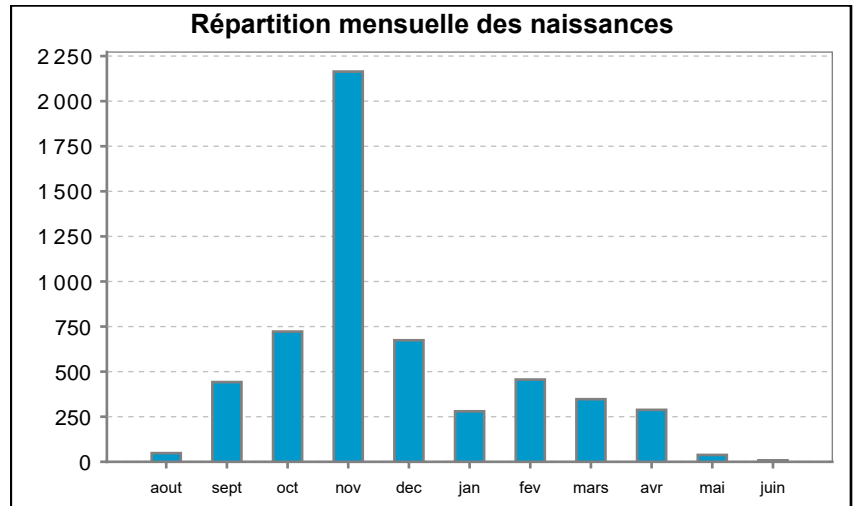
agneaux avec PAT 30 j : 3 264 (82,4 %)

agneaux avec PAT 70 j : 14 (0,4 %)

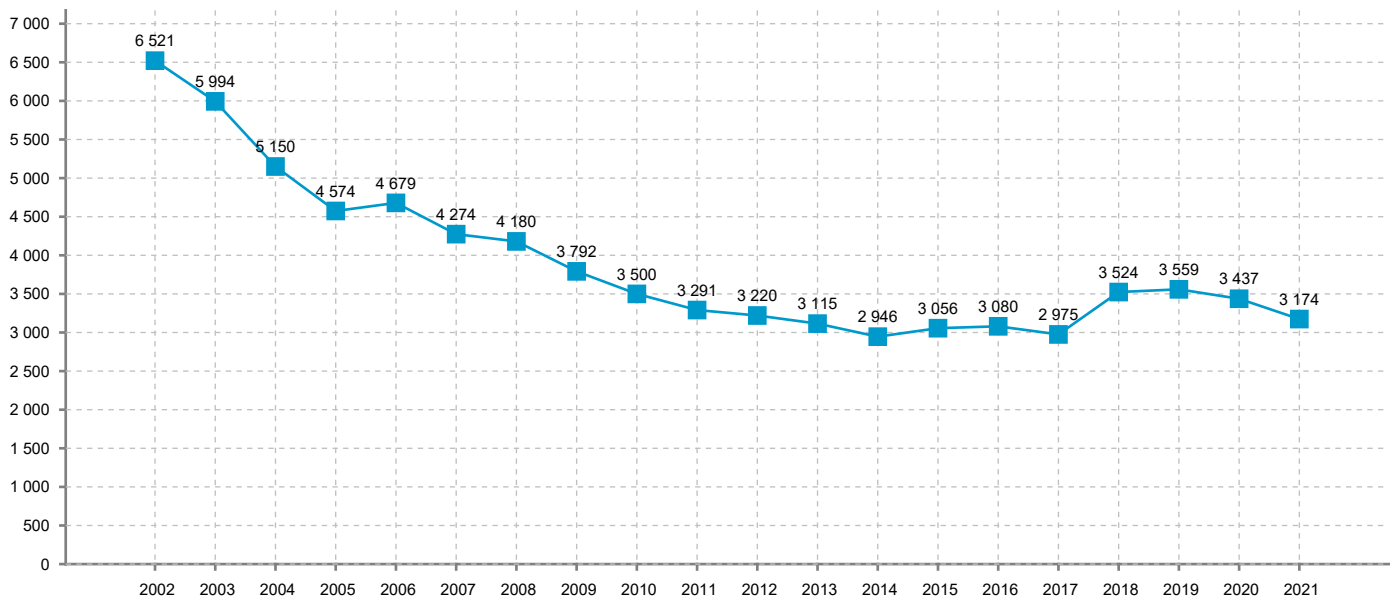
Nombre d'élevages : 12
 Nombre d'élevages ayant un troupeau OS et un troupeau non OS : 0
 Nombre de troupeaux : 12
 Nombre de brebis agnelées : 3 174
 Nombre de mises-bas : 3 349

Répartition géographique des brebis

Nombre de départements : 4
 Nombre de régions : 2



Evolution des effectifs de brebis contrôlées et agnelées



élevages	troupeaux	femelles agnelées	femelles agnelées après 19 mois				femelles avec 1 ^{er} agnelage jusqu'à 19 mois				total mises-bas	femelles avortées
			au moins 1 fois		2 fois				avec 2 mises-bas pendant la campagne			
2	2	364	335	92,0 %	0	0,0 %	29	8,0 %	0	0,0 %	364	0

ELEVAGES

	femelles agnelées	jusqu'à 50	de 51 à 100	de 101 à 200	de 201 à 300	de 301 à 500	de 501 à 1 000	plus de 1 000
moyenne : 182 brebis		1	0	0	0	1	0	0
		50,0 %	0,0 %	0,0 %	0,0 %	50,0 %	0,0 %	0,0 %

PROLIFICITE

	mises-bas jusqu'à 19 mois			mises-bas après 19 mois			moyenne des 10 meilleurs élevages sur ON
	effectif	prolificité	agneaux nés	effectif	prolificité	agneaux nés	
oestrus naturel (ON)	29	1,586		329	1,836	98,4 %	1,509
oestrus induit (OI)	0	0,000		6	1,667	1,6 %	
moyenne (ON et OI)	29	1,586	46	335	1,833	614	total agnx 660

mises-bas sur IA : 0 (0,0 %)

mises-bas avec paternité connue : 312 (85,7 %)

AGE DES PRIMIPARES - nombre de primipares : 39 (10,7 %)

classe d'âge	total	âge < 15 mois		15 <= âge < 19 mois		19 <= âge < 24 mois		24 <= âge < 30 mois		âge >= 30 mois	
		effectif	proportion	effectif	proportion	effectif	proportion	effectif	proportion	effectif	proportion
oestrus naturel	34	15	44,1 %	14	41,2 %	2	5,9 %	3	8,8 %	0	0,0 %
oestrus induit	5	0	0,0 %	0	0,0 %	3	60,0 %	0	0,0 %	2	40,0 %

ALLAITEMENT ET MORTALITE

âge mère	mode de naissance agneaux	agneaux nés vivants	agneaux morts après naissance	mode d'élevage agneaux			agneaux adoptés	agneaux élevés artificiellement	agneaux biberonnés
				simple	double	triple et plus			
< 19 mois	simple	13	0	13			0	0	0
	double	26	0	5	18		0	3	0
	triple et plus	1	0	1			0	0	0
>= 19 mois	simple	87	2	83	1		0	1	0
	double	407	13	47	325		1	22	0
	triple et plus	87	2	4	38	27	3	14	0
total		621	17	153	382	27	4	40	0

agneaux déclarés mort-nés : 39 (5,9 %)

agneaux déclarés morts après naissance : 17 (2,6 %)

CROISSANCE - agneaux nés de mère adulte : 3 962 (600,3 %)

mode d'élevage sexe	PAT 30 j agneaux (kg)					PAT 70 j agneaux (kg)					GMQ 30-70 j
	simple		double		triple et plus	simple		double		triple et plus	simple mâle
	mâle	femelle	mâle	femelle		mâle	femelle	mâle	femelle		
moyenne	17,2	15,5	15,1	13,8	14,2	0	0	0	0	0	0
effectif	64	62	174	154	13	0	0	0	0	0	0
écart-type	3,1	2,4	2,3	2,2	1,8	0,0	0,0	0,0	0,0	0,0	0,0

agneaux avec PAT 30 j : 467 (11,8 %)

agneaux avec PAT 70 j : 0 (0,0 %)

élevages	troupeaux	femelles agnelées	femelles agnelées après 19 mois				femelles avec 1 ^{er} agnelage jusqu'à 19 mois				total mises-bas	femelles avortées
			au moins 1 fois		2 fois				avec 2 mises-bas pendant la campagne			
29	29	5 939	5 049	85,0 %	540	9,1 %	890	15,0 %	13	0,2 %	6 492	32

ELEVAGES

moyenne : 205 brebis	femelles agnelées	jusqu'à 50	de 51 à 100	de 101 à 200	de 201 à 300	de 301 à 500	de 501 à 1 000	plus de 1 000
		3	2	11	7	5	1	0
		10,3 %	6,9 %	37,9 %	24,1 %	17,2 %	3,4 %	0,0 %

PROLIFICITE

	mises-bas jusqu'à 19 mois			mises-bas après 19 mois			moyenne des 10 meilleurs élevages sur ON
	effectif	prolificité	agneaux nés	effectif	prolificité	agneaux nés	
oestrus naturel (ON)	891	1,685	1 501	5 601	1,988	11 137	100,0 %
oestrus induit (OI)							0,0 %
moyenne (ON et OI)	891	1,685	1 501	5 601	1,988	11 137	
							total agnx
							12 638

mises-bas sur IA : 0 (0,0 %)

mises-bas avec paternité connue : 2 056 (31,7 %)

AGE DES PRIMIPARES - nombre de primipares : 1 548 (26,1 %)

classe d'âge	total	âge < 15 mois		15 <= âge < 19 mois		19 <= âge < 24 mois		24 <= âge < 30 mois		âge >= 30 mois	
		effectif	proportion	effectif	proportion	effectif	proportion	effectif	proportion	effectif	proportion
oestrus naturel	1 548	206	13,3 %	684	44,2 %	451	29,1 %	161	10,4 %	46	3,0 %
oestrus induit	0	0	0,0 %	0	0,0 %	0	0,0 %	0	0,0 %	0	0,0 %

ALLAITEMENT ET MORTALITE

âge mère	mode de naissance agneaux	agneaux nés vivants	agneaux morts après naissance	mode d'élevage agneaux			agneaux adoptés	agneaux élevés artificiellement	agneaux biberonnés
				simple	double	triple et plus			
< 19 mois	simple	348	35	333	1		0	4	0
	double	822	105	118	597		4	46	5
	triple et plus	184	33	18	82	19	3	47	0
>= 19 mois	simple	1 330	112	1 257	8		1	17	0
	double	5 840	609	685	4 491		11	330	23
	triple et plus	3 054	452	226	1 282	414	28	852	23
total		11 578	1 346	2 637	6 461	433	47	1 296	51

agneaux déclarés mort-nés : 1 060 (8,4 %)

agneaux déclarés morts après naissance : 1 346 (10,7 %)

CROISSANCE - agneaux nés de mère adulte : 10 224 (80,9 %)

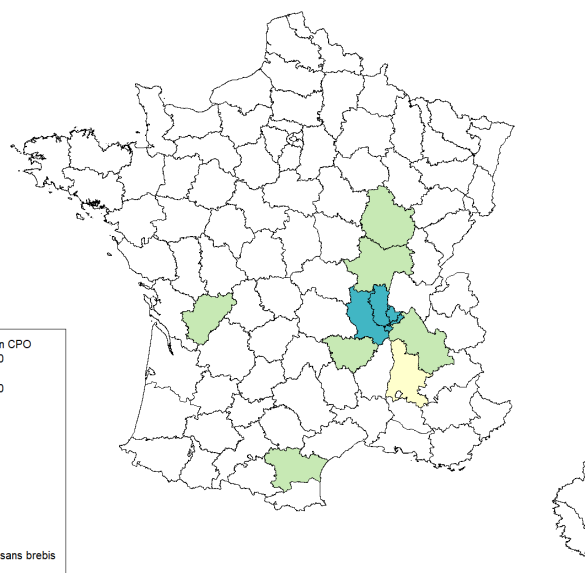
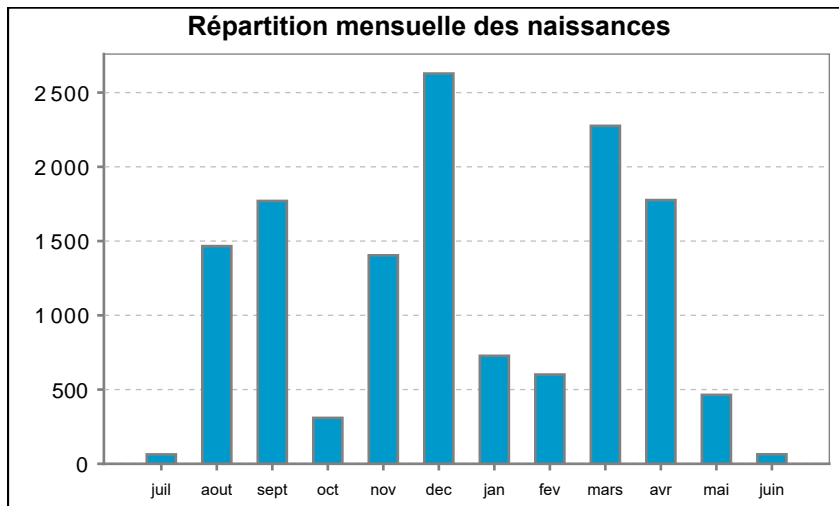
mode d'élevage sexe	PAT 30 j agneaux (kg)					PAT 70 j agneaux (kg)					GMQ 30-70 j
	simple		double		triple et plus	simple		double		triple et plus	simple mâle
	mâle	femelle	mâle	femelle		mâle	femelle	mâle	femelle		
moyenne	13,6	12,9	11,7	11,1	10,4	31,1	13	26,3	25	23	349
effectif	982	1 014	2 745	2 763	393	3	1	5	3	1	3
écart-type	3,2	2,9	2,6	2,3	2,6	13,5		6,3	5,3		247,3

agneaux avec PAT 30 j : 7 897 (77,2 %)

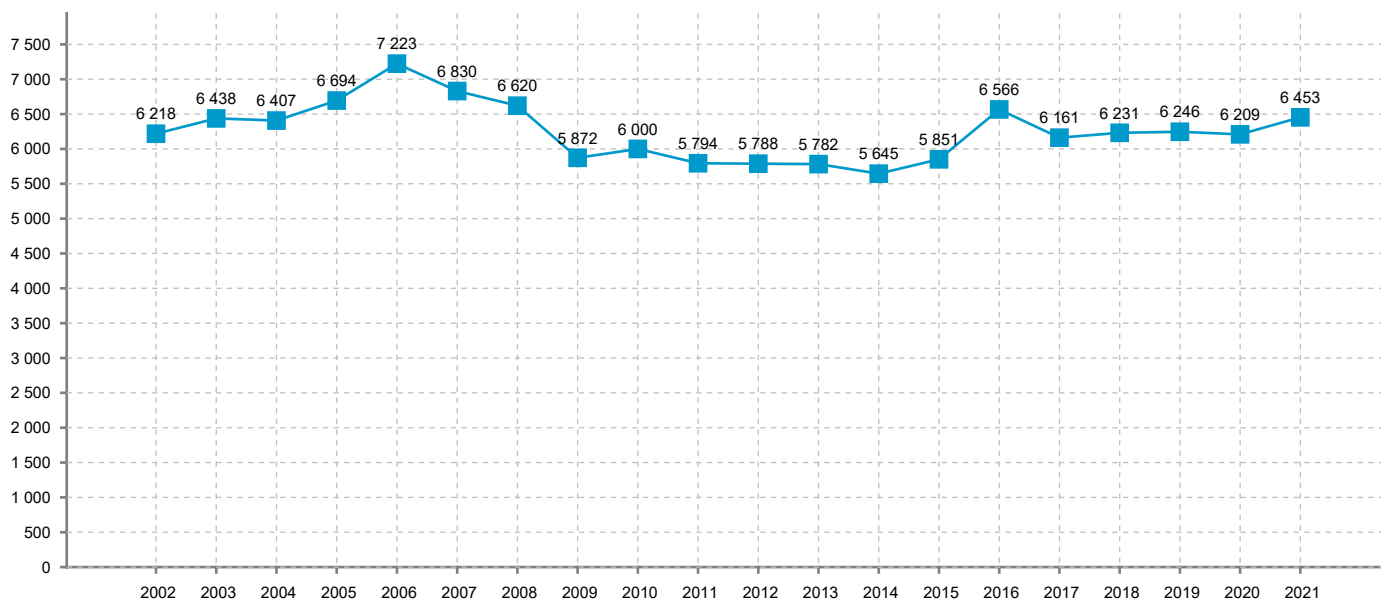
agneaux avec PAT 70 j : 13 (0,1 %)

Nombre d'élevages : 39
 Nombre d'élevages ayant un troupeau OS et un troupeau non OS : 0
 Nombre de troupeaux : 39
 Nombre de brebis agnelées : 6 453
 Nombre de mises-bas : 7 031

 Répartition géographique des brebis
 Nombre de départements : 12
 Nombre de régions : 4



Evolution des effectifs de brebis contrôlées et agnelées



élevages	troupeaux	femelles agnelées	femelles agnelées après 19 mois				femelles avec 1 ^{er} agnelage jusqu'à 19 mois				total mises-bas	femelles avortées
			au moins 1 fois		2 fois				avec 2 mises-bas pendant la campagne			
10	10	514	405	78,8 %	25	4,9 %	109	21,2 %	0	0,0 %	539	0

ELEVAGES

	femelles agnelées	jusqu'à 50	de 51 à 100	de 101 à 200	de 201 à 300	de 301 à 500	de 501 à 1 000	plus de 1 000
moyenne : 51 brebis		7	0	3	0	0	0	0
		70,0 %	0,0 %	30,0 %	0,0 %	0,0 %	0,0 %	0,0 %

PROLIFICITE

	mises-bas jusqu'à 19 mois			mises-bas après 19 mois			moyenne des 10 meilleurs élevages sur ON
	effectif	prolificité	agneaux nés	effectif	prolificité	agneaux nés	
oestrus naturel (ON)	109	1,752		430	1,672	100,0 %	1,835
oestrus induit (OI)	0	0,000		0	0,000	0,0 %	
moyenne (ON et OI)	109	1,752	191	430	1,672	719	total agnx 910

mises-bas sur IA : 0 (0,0 %)

mises-bas avec paternité connue : 105 (19,5 %)

AGE DES PRIMIPARES - nombre de primipares : 189 (36,8 %)

classe d'âge	total	âge < 15 mois		15 <= âge < 19 mois		19 <= âge < 24 mois		24 <= âge < 30 mois		âge >= 30 mois	
		effectif	proportion	effectif	proportion	effectif	proportion	effectif	proportion	effectif	proportion
oestrus naturel	189	26	13,8 %	83	43,9 %	33	17,5 %	8	4,2 %	39	20,6 %
oestrus induit	0	0	0,0 %	0	0,0 %	0	0,0 %	0	0,0 %	0	0,0 %

ALLAITEMENT ET MORTALITE

âge mère	mode de naissance agneaux	agneaux nés vivants	agneaux morts après naissance	mode d'élevage agneaux			agneaux adoptés	agneaux élevés artificiellement	agneaux biberonnés
				simple	double	triple et plus			
< 19 mois	simple	33	0	33			0	0	0
	double	128	26	21	84		0	8	0
	triple et plus	24	4	1	14		0	7	0
>= 19 mois	simple	194	18	177			0	2	1
	double	362	62	52	240		0	11	6
	triple et plus	126	18	9	46	36	0	19	0
total		867	128	293	384	36	0	47	7

agneaux déclarés mort-nés : 43 (4,7 %)

agneaux déclarés morts après naissance : 128 (14,1 %)

CROISSANCE - agneaux nés de mère adulte : 10 224 (1123,5 %)

mode d'élevage sexe	PAT 30 j agneaux (kg)					PAT 70 j agneaux (kg)					GMQ 30-70 j
	simple		double		triple et plus	simple		double		triple et plus	simple mâle
	mâle	femelle	mâle	femelle		mâle	femelle	mâle	femelle		
moyenne	11,9	12,1	11,8	10,7	12,8	0	32,4	24,7	24,1	0	0
effectif	16	10	28	30	17	0	1	10	12	0	0
écart-type	3,1	3,1	2,2	2,5	1,7	0,0	0,0	4,3	4,4	0,0	0,0

agneaux avec PAT 30 j : 101 (1,0 %)

agneaux avec PAT 70 j : 23 (0,2 %)

élevages	troupeaux	femelles agnelées	femelles agnelées après 19 mois				femelles avec 1 ^{er} agnelage jusqu'à 19 mois				total mises-bas	femelles avortées
			au moins 1 fois		2 fois				avec 2 mises-bas pendant la campagne			
8	8	810	778	96,0 %	1	0,1 %	32	4,0 %			811	3

ELEVAGES

moyenne : 101 brebis	femelles agnelées	jusqu'à 50	de 51 à 100	de 101 à 200	de 201 à 300	de 301 à 500	de 501 à 1 000	plus de 1 000
		25,0 %	37,5 %	25,0 %	12,5 %	0,0 %	0,0 %	0,0 %

PROLIFICITE

	mises-bas jusqu'à 19 mois			mises-bas après 19 mois				moyenne des 10 meilleurs élevages sur ON
	effectif	prolificité	agneaux nés	effectif	prolificité	agneaux nés		
oestrus naturel (ON)	32	1,063	34	779	1,390	1 083	100,0 %	1,430
oestrus induit (OI)							0,0 %	
moyenne (ON et OI)	32	1,063	34	779	1,390	1083		total agnx : 1 117

mises-bas sur IA : 0 (0,0 %)

mises-bas avec paternité connue : 629 (77,6 %)

AGE DES PRIMIPARES - nombre de primipares : 148 (18,3 %)

classe d'âge	total	âge < 15 mois		15 <= âge < 19 mois		19 <= âge < 24 mois		24 <= âge < 30 mois		âge >= 30 mois	
		effectif	proportion	effectif	proportion	effectif	proportion	effectif	proportion	effectif	proportion
oestrus naturel	148	31	20,9 %	1	0,7 %	80	54,1 %	25	16,9 %	11	7,4 %
oestrus induit	0	0	0,0 %	0	0,0 %	0	0,0 %	0	0,0 %	0	0,0 %

ALLAITEMENT ET MORTALITE

âge mère	mode de naissance agneaux	agneaux nés vivants	agneaux morts après naissance	mode d'élevage agneaux			agneaux adoptés	agneaux élevés artificiellement	agneaux biberonnés
				simple	double	triple et plus			
< 19 mois	simple	27	1	26			0	0	0
	double	4	3	1	2		0	0	0
	triple et plus	0	0				0	0	0
>= 19 mois	simple	470	14	461	1		1	2	0
	double	570	34	36	510		0	3	0
	triple et plus	10	1		6	3	0	0	0
total		1 081	53	524	519	3	1	5	0

agneaux déclarés mort-nés : 36 (3,2 %)

agneaux déclarés morts après naissance : 53 (4,7 %)

CROISSANCE - agneaux nés de mère adulte : 1 050 (94,0 %)

mode d'élevage sexe	PAT 30 j agneaux (kg)					PAT 70 j agneaux (kg)					GMQ 30-70 j
	simple		double		triple et plus	simple		double		triple et plus	simple mâle
	mâle	femelle	mâle	femelle		mâle	femelle	mâle	femelle		
moyenne	16	15,5	13	11,8	12,8	29,5	27,5	24,5	21,1		333
effectif	216	202	240	230	3	184	175	160	155	0	184
écart-type	3,1	2,9	2,6	2,3	0,8	6,5	6,0	6,0	4,9		101,5

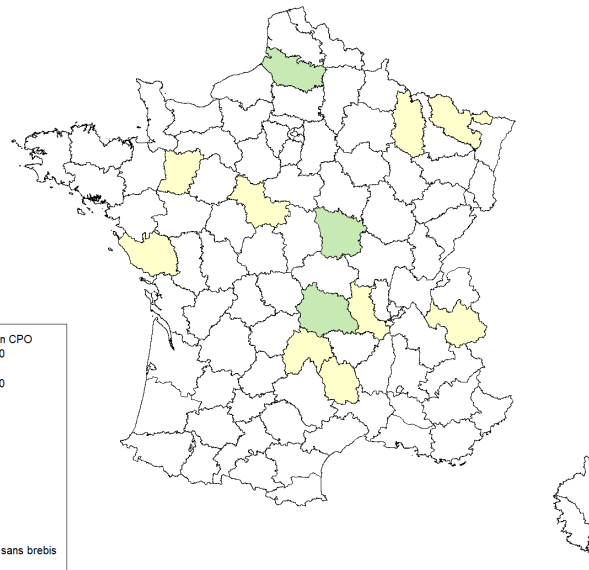
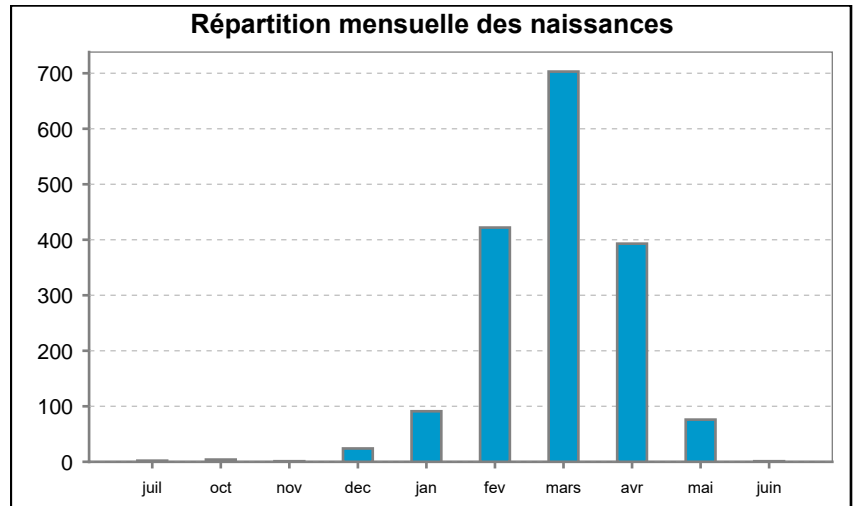
agneaux avec PAT 30 j : 891 (84,9 %)

agneaux avec PAT 70 j : 674 (64,2 %)

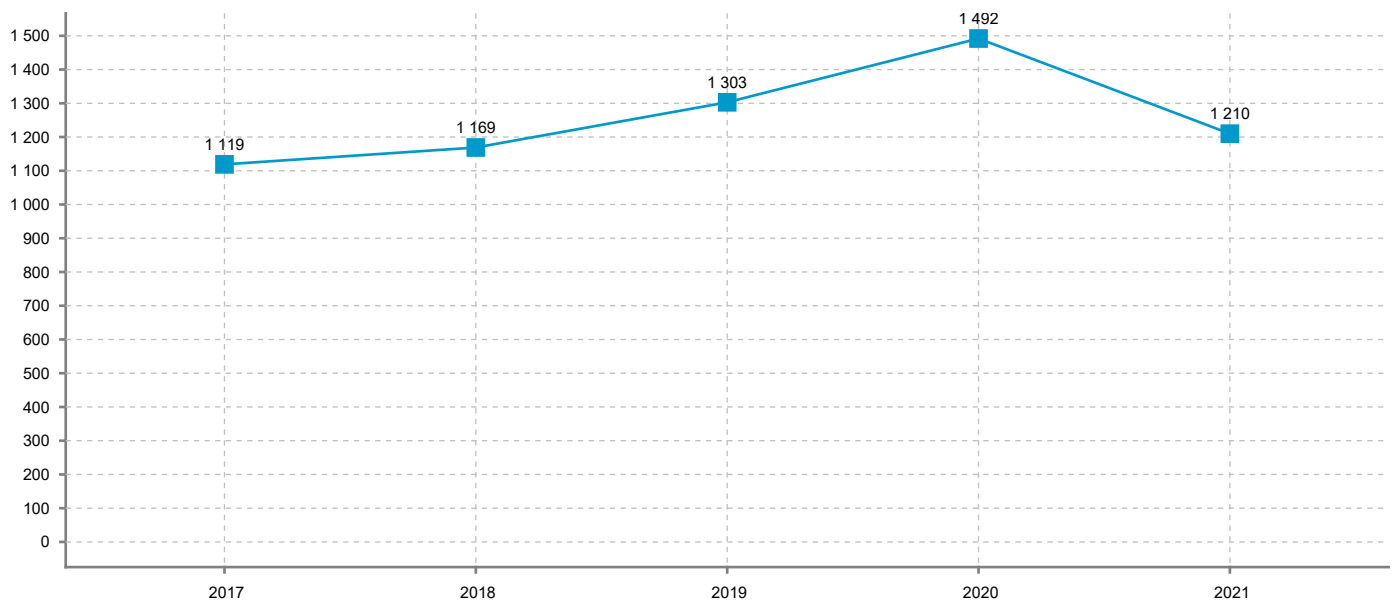
Nombre d'élevages :	14
Nombre d'élevages ayant un troupeau OS et un troupeau non OS :	0
Nombre de troupeaux :	14
Nombre de brebis agnelées :	1 210
Nombre de mises-bas :	1 211

Répartition géographique des brebis

Nombre de départements :	14
Nombre de régions :	7



Evolution des effectifs de brebis contrôlées et agnelées



élevages	troupeaux	femelles agnelées	femelles agnelées après 19 mois				femelles avec 1 ^{er} agnelage jusqu'à 19 mois				total mises-bas	femelles avortées
			au moins 1 fois		2 fois		avec 2 mises-bas pendant la campagne					
6	6	400	351	87,8 %	0	0,0 %	49	12,3 %	0	0,0 %	400	6

ELEVAGES

moyenne : 67 brebis	femelles agnelées	jusqu'à 50	de 51 à 100	de 101 à 200	de 201 à 300	de 301 à 500	de 501 à 1 000	plus de 1 000
		3	1	2	0	0	0	0
		50,0 %	16,7 %	33,3 %	0,0 %	0,0 %	0,0 %	0,0 %

PROLIFICITE

	mises-bas jusqu'à 19 mois			mises-bas après 19 mois			moyenne des 10 meilleurs élevages sur ON
	effectif	prolificité	agneaux nés	effectif	prolificité	agneaux nés	
oestrus naturel (ON)	49	1,082		351	1,558	100,0 %	1,541
oestrus induit (OI)	0	0,000		0	0,000	0,0 %	
moyenne (ON et OI)	49	1,082	53	351	1,558	547	total agnx : 600

mises-bas sur IA : 0 (0,0 %)

mises-bas avec paternité connue : 228 (57,0 %)

AGE DES PRIMIPARES - nombre de primipares : 144 (36,0 %)

classe d'âge	total	âge < 15 mois		15 <= âge < 19 mois		19 <= âge < 24 mois		24 <= âge < 30 mois		âge >= 30 mois	
		effectif	proportion	effectif	proportion	effectif	proportion	effectif	proportion	effectif	proportion
oestrus naturel	144	49	34,0 %	0	0,0 %	23	16,0 %	41	28,5 %	31	21,5 %
oestrus induit	0	0	0,0 %	0	0,0 %	0	0,0 %	0	0,0 %	0	0,0 %

ALLAITEMENT ET MORTALITE

âge mère	mode de naissance agneaux	agneaux nés vivants	agneaux morts après naissance	mode d'élevage agneaux			agneaux adoptés	agneaux élevés artificiellement	agneaux biberonnés
				simple	double	triple et plus			
< 19 mois	simple	37	0	37			0	0	0
	double	7	1	1	6		0	0	0
	triple et plus	0	0				0	0	0
>= 19 mois	simple	156	6	152			0	0	0
	double	346	27	28	300		0	0	0
	triple et plus	20	4		10	6	1	0	0
total		566	38	218	316	6	1	0	0

agneaux déclarés mort-nés : 34 (5,7 %)

agneaux déclarés morts après naissance : 38 (6,3 %)

CROISSANCE - agneaux nés de mère adulte : 1 050 (175,0 %)

mode d'élevage sexe	PAT 30 j agneaux (kg)					PAT 70 j agneaux (kg)					GMQ 30-70 j
	simple		double		triple et plus	simple		double		triple et plus	simple mâle
	mâle	femelle	mâle	femelle		mâle	femelle	mâle	femelle		
moyenne	14,9	14,9	11,6	11,4	9,3	25	24,4	20,4	19,2	15,4	277
effectif	77	60	140	124	6	22	20	27	28	3	22
écart-type	2,6	2,1	2,0	2,0	2,0	3,3	3,3	4,2	4,5	6,1	53,1

agneaux avec PAT 30 j : 407 (38,8 %)

agneaux avec PAT 70 j : 100 (9,5 %)

élevages	troupeaux	femelles agnelées	femelles agnelées après 19 mois				femelles avec 1 ^{er} agnelage jusqu'à 19 mois				total mises-bas	femelles avortées
			au moins 1 fois		2 fois		avec 2 mises-bas pendant la campagne					
49	49	12 055	10 474	86,9 %	98	0,8 %	1 581	13,1 %	1	0,0 %	12 154	129

ELEVAGES

moyenne : 246 brebis	femelles agnelées	jusqu'à 50	de 51 à 100	de 101 à 200	de 201 à 300	de 301 à 500	de 501 à 1 000	plus de 1 000
		2	5	13	12	15	2	0
		4,1 %	10,2 %	26,5 %	24,5 %	30,6 %	4,1 %	0,0 %

PROLIFICITE

	mises-bas jusqu'à 19 mois			mises-bas après 19 mois				moyenne des 10 meilleurs élevages sur ON	
	effectif	prolificité	agneaux nés	effectif	prolificité	agneaux nés			
oestrus naturel (ON)	1 399	1,666	2 331	7 961	1,793	14 272	77,0 %	2,031	
oestrus induit (OI)	182	1,764	321	2 612	2,057	5 374	23,0 %		
moyenne (ON et OI)	1 581	1,677	2 652	10 573	1,858	19 646			
								total agnx	22 298

mises-bas sur IA : 2 073 (17,1 %)

mises-bas avec paternité connue : 9 368 (77,1 %)

AGE DES PRIMIPARES - nombre de primipares : 2 980 (24,7 %)

classe d'âge	total	âge < 15 mois		15 <= âge < 19 mois		19 <= âge < 24 mois		24 <= âge < 30 mois		âge >= 30 mois	
		effectif	proportion	effectif	proportion	effectif	proportion	effectif	proportion	effectif	proportion
oestrus naturel	2 512	365	14,5 %	1 034	41,2 %	480	19,1 %	549	21,9 %	84	3,3 %
oestrus induit	468	18	3,8 %	164	35,0 %	227	48,5 %	44	9,4 %	15	3,2 %

ALLAITEMENT ET MORTALITE

âge mère	mode de naissance agneaux	agneaux nés vivants	agneaux morts après naissance	mode d'élevage agneaux			agneaux adoptés	agneaux élevés artificiellement	agneaux biberonnés
				simple	double	triple et plus			
< 19 mois	simple	585	41	564			3	5	0
	double	1 413	148	244	992		15	89	2
	triple et plus	285	33	31	113	68	10	46	5
>= 19 mois	simple	3 171	127	3 023	63		5	23	2
	double	10 566	575	1 136	8 597	6	54	408	42
	triple et plus	4 178	384	266	1 562	1 156	144	741	81
total		20 198	1 308	5 264	11 327	1 230	231	1 312	132

agneaux déclarés mort-nés : 2 100 (9,4 %)

agneaux déclarés morts après naissance : 1 308 (5,9 %)

CROISSANCE - agneaux nés de mère adulte : 17 915 (80,3 %)

mode d'élevage sexe	PAT 30 j agneaux (kg)					PAT 70 j agneaux (kg)					GMQ 30-70 j
	simple		double		triple et plus	simple		double		triple et plus	simple mâle
	mâle	femelle	mâle	femelle		mâle	femelle	mâle	femelle		
moyenne	15,1	14,3	12,7	12	10,7	30,2	27,8	26,6	24,8	23	372
effectif	2 031	2 012	4 768	4 746	1 028	1 309	1 317	3 360	3 375	772	1 309
écart-type	3,6	3,5	3,0	2,7	2,8	7,1	6,2	6,3	5,4	5,9	107,2

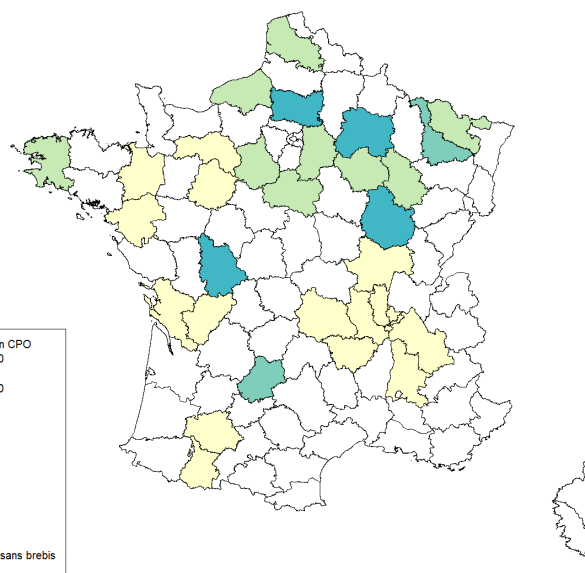
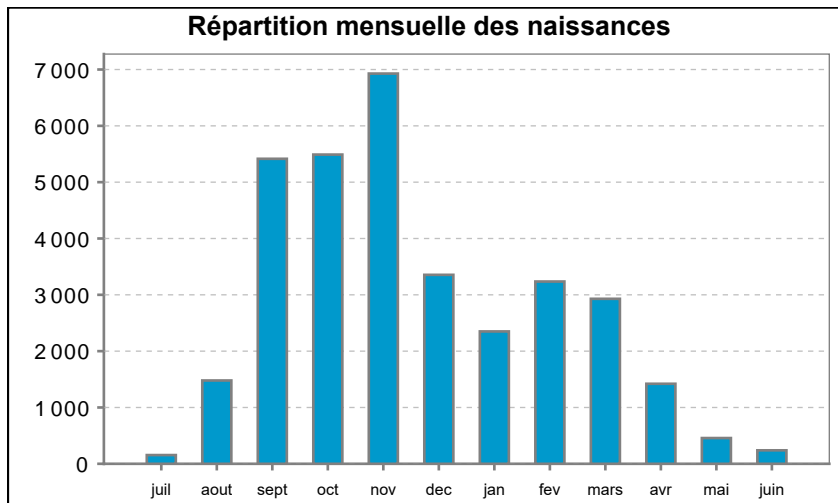
agneaux avec PAT 30 j : 14 585 (81,4 %)

agneaux avec PAT 70 j : 10 133 (56,6 %)

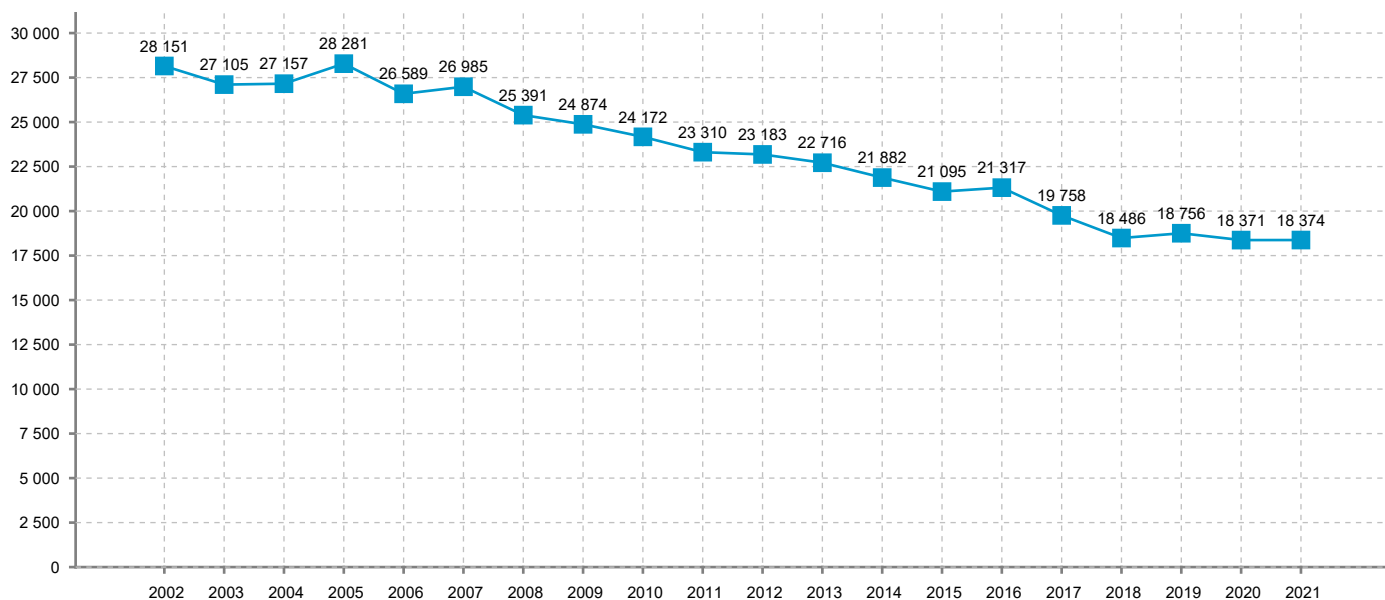
Nombre d'élevages : 100
 Nombre d'élevages ayant un troupeau OS et un troupeau non OS : 0
 Nombre de troupeaux : 101
 Nombre de brebis agnelées : 18 374
 Nombre de mises-bas : 18 559

Répartition géographique des brebis

Nombre de départements : 36
 Nombre de régions : 13



Evolution des effectifs de brebis contrôlées et agnelées



élevages	troupeaux	femelles agnelées	femelles agnelées après 19 mois				femelles avec 1 ^{er} agnelage jusqu'à 19 mois				total mises-bas	femelles avortées
			au moins 1 fois		2 fois		avec 2 mises-bas pendant la campagne					
51	52	6 319	5 345	84,6 %	84	1,3 %	974	15,4 %	2	0,0 %	6 405	27

ELEVAGES

moyenne : 124 brebis	femelles agnelées	jusqu'à 50	de 51 à 100	de 101 à 200	de 201 à 300	de 301 à 500	de 501 à 1 000	plus de 1 000
		23	6	8	8	5	1	0
		45,1 %	11,8 %	15,7 %	15,7 %	9,8 %	2,0 %	0,0 %

PROLIFICITE

	mises-bas jusqu'à 19 mois			mises-bas après 19 mois			moyenne des 10 meilleurs élevages sur ON
	effectif	prolificité	agneaux nés	effectif	prolificité	agneaux nés	
oestrus naturel (ON)	970	1,535		4 883	1,754	91,4 %	2,128
oestrus induit (OI)	4	2,000		548	1,995	8,6 %	
moyenne (ON et OI)	974	1,537	1 497	5 431	1,778	9659	total agnx 11 156

mises-bas sur IA : 265 (4,1 %)

mises-bas avec paternité connue : 1 214 (19,0 %)

AGE DES PRIMIPARES - nombre de primipares : 2 122 (33,6 %)

classe d'âge	total	âge < 15 mois		15 <= âge < 19 mois		19 <= âge < 24 mois		24 <= âge < 30 mois		âge >= 30 mois	
		effectif	proportion	effectif	proportion	effectif	proportion	effectif	proportion	effectif	proportion
oestrus naturel	1 654	262	15,8 %	708	42,8 %	340	20,6 %	232	14,0 %	112	6,8 %
oestrus induit	468	18	3,8 %	164	35,0 %	227	48,5 %	44	9,4 %	15	3,2 %

ALLAITEMENT ET MORTALITE

âge mère	mode de naissance agneaux	agneaux nés vivants	agneaux morts après naissance	mode d'élevage agneaux			agneaux adoptés	agneaux élevés artificiellement	agneaux biberonnés
				simple	double	triple et plus			
< 19 mois	simple	430	40	389	1		5	15	0
	double	804	111	119	543		23	67	7
	triple et plus	79	9	10	28	10	5	15	7
>= 19 mois	simple	1 801	76	1 718	14		1	18	2
	double	5 394	426	586	4 247	3	20	220	45
	triple et plus	1 655	168	113	692	350	40	314	49
total		10 163	830	2 935	5 525	363	94	649	110

agneaux déclarés mort-nés : 993 (8,9 %)

agneaux déclarés morts après naissance : 830 (7,4 %)

CROISSANCE - agneaux nés de mère adulte : 17 915 (160,6 %)

mode d'élevage sexe	PAT 30 j agneaux (kg)					PAT 70 j agneaux (kg)					GMQ 30-70 j
	simple		double		triple et plus	simple		double		triple et plus	simple mâle
	mâle	femelle	mâle	femelle		mâle	femelle	mâle	femelle		
moyenne	13,9	13,3	11,5	10,9	10	24,6	24,1	22,4	20,5	18,8	270
effectif	980	980	2 050	2 084	302	66	75	168	185	18	66
écart-type	3,2	2,9	2,6	2,5	2,5	6,0	6,6	6,4	5,0	5,7	97,6

agneaux avec PAT 30 j : 6 396 (35,7 %)

agneaux avec PAT 70 j : 512 (2,9 %)

élevages	troupeaux	femelles agnelées	femelles agnelées après 19 mois				femelles avec 1 ^{er} agnelage jusqu'à 19 mois				total mises-bas	femelles avortées
			au moins 1 fois		2 fois				avec 2 mises-bas pendant la campagne			
45	45	12 420	10 443	84,1 %	2 813	22,6 %	1 977	15,9 %	168	1,4 %	15 401	110

ELEVAGES

moyenne : 276 brebis	femelles agnelées	jusqu'à 50	de 51 à 100	de 101 à 200	de 201 à 300	de 301 à 500	de 501 à 1 000	plus de 1 000
		12	2	3	7	14	6	1
		26,7 %	4,4 %	6,7 %	15,6 %	31,1 %	13,3 %	2,2 %

PROLIFICITE

	mises-bas jusqu'à 19 mois			mises-bas après 19 mois				moyenne des 10 meilleurs élevages sur ON	
	effectif	prolificité	agneaux nés	effectif	prolificité	agneaux nés			
oestrus naturel (ON)	1 455	1,854	2 697	7 621	2,013	15 338	58,9 %	2,209	
oestrus induit (OI)	541	1,815	982	5 784	2,011	11 630	41,1 %		
moyenne (ON et OI)	1 996	1,843	3 679	13 405	2,012	26 968			
								total agnx	30 647

mises-bas sur IA : 5 667 (36,8 %)

mises-bas avec paternité connue : 6 419 (41,7 %)

AGE DES PRIMIPARES - nombre de primipares : 2 544 (20,5 %)

classe d'âge	total	âge < 15 mois		15 <= âge < 19 mois		19 <= âge < 24 mois		24 <= âge < 30 mois		âge >= 30 mois	
		effectif	proportion	effectif	proportion	effectif	proportion	effectif	proportion	effectif	proportion
oestrus naturel	1 812	184	10,2 %	1 252	69,1 %	302	16,7 %	37	2,0 %	37	2,0 %
oestrus induit	732	258	35,2 %	283	38,7 %	101	13,8 %	30	4,1 %	60	8,2 %

ALLAITEMENT ET MORTALITE

âge mère	mode de naissance agneaux	agneaux nés vivants	agneaux morts après naissance	mode d'élevage agneaux			agneaux adoptés	agneaux élevés artificiellement	agneaux biberonnés
				simple	double	triple et plus			
< 19 mois	simple	655	53	624	7		0	3	0
	double	1 813	180	167	1 509		7	35	0
	triple et plus	795	122	68	305	233	9	113	0
>= 19 mois	simple	3 565	157	3 344	95		4	23	1
	double	12 195	690	994	10 441	56	35	209	14
	triple et plus	8 483	803	441	2 891	3 274	194	1 213	5
total		27 506	2 005	5 638	15 248	3 563	249	1 596	20

agneaux déclarés mort-nés : 3 141 (10,2 %)

agneaux déclarés morts après naissance : 2 005 (6,5 %)

CROISSANCE - agneaux nés de mère adulte : 24 243 (79,1 %)

mode d'élevage sexe	PAT 30 j agneaux (kg)					PAT 70 j agneaux (kg)					GMQ 30-70 j
	simple		double		triple et plus	simple		double		triple et plus	simple mâle
	mâle	femelle	mâle	femelle		mâle	femelle	mâle	femelle		
moyenne	13,4	12,4	11,7	11	9,9	27,4	24,7	24,6	22,2	18,9	344
effectif	1 511	1 483	4 347	4 290	2 084	121	115	282	293	48	121
écart-type	3,0	2,7	2,5	2,3	2,4	5,0	5,0	5,0	4,1	5,2	66,1

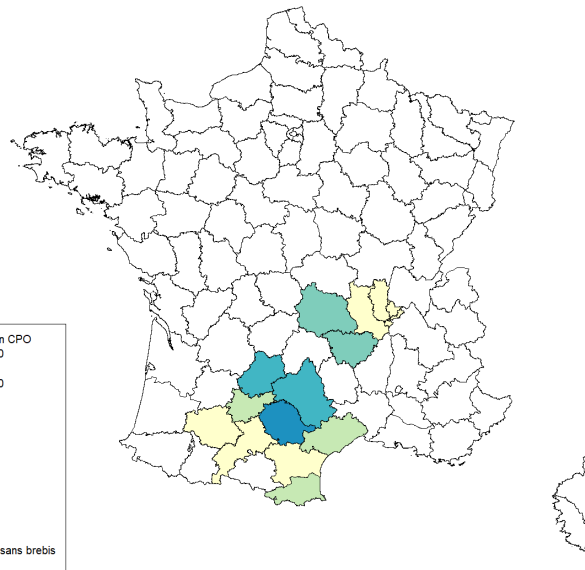
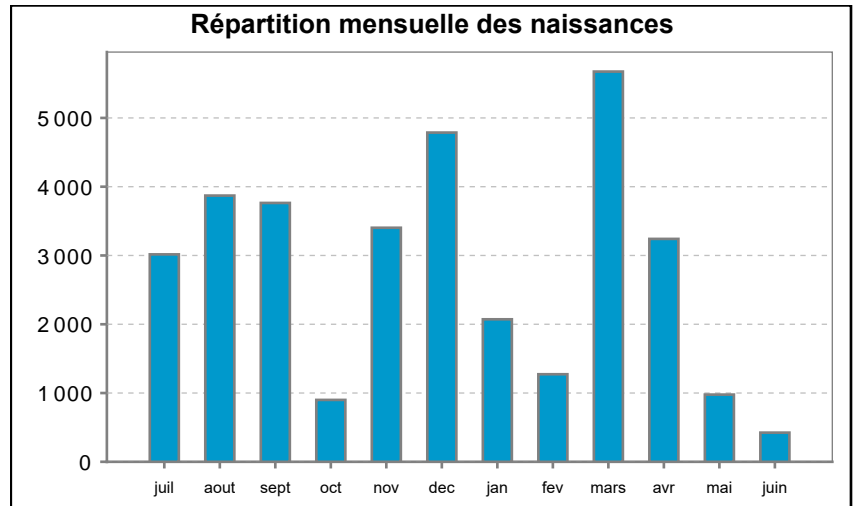
agneaux avec PAT 30 j : 13 715 (56,6 %)

agneaux avec PAT 70 j : 859 (3,5 %)

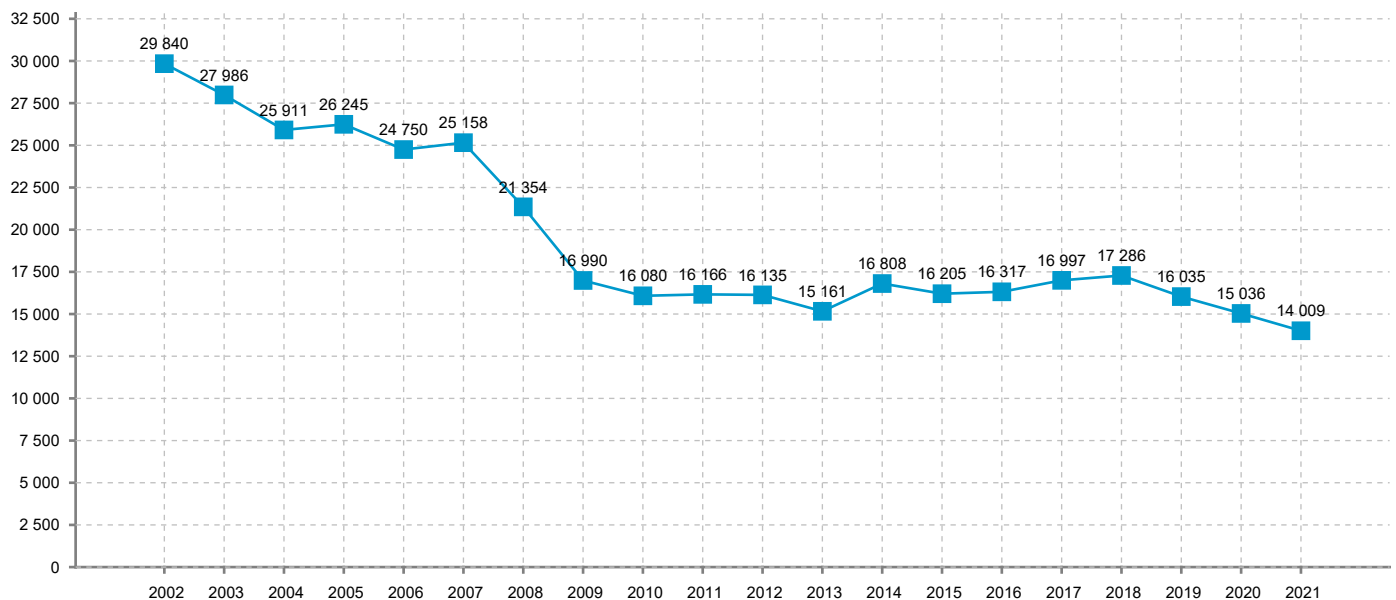
Nombre d'élevages : 59
 Nombre d'élevages ayant un troupeau OS et un troupeau non OS : 0
 Nombre de troupeaux : 59
 Nombre de brebis agnelées : 14 009
 Nombre de mises-bas : 17 124

Répartition géographique des brebis

Nombre de départements : 14
 Nombre de régions : 3



Evolution des effectifs de brebis contrôlées et agnelées



élevages	troupeaux	femelles agnelées	femelles agnelées après 19 mois				femelles avec 1 ^{er} agnelage jusqu'à 19 mois				total mises-bas	femelles avortées
			au moins 1 fois		2 fois		avec 2 mises-bas pendant la campagne					
14	14	1 589	1 332	83,8 %	134	8,4 %	257	16,2 %	0	0,0 %	1 723	9

ELEVAGES

moyenne : 114 brebis	femelles agnelées	jusqu'à 50	de 51 à 100	de 101 à 200	de 201 à 300	de 301 à 500	de 501 à 1 000	plus de 1 000
		10	1	0	0	2	1	0
		71,4 %	7,1 %	0,0 %	0,0 %	14,3 %	7,1 %	0,0 %

PROLIFICITE

	mises-bas jusqu'à 19 mois			mises-bas après 19 mois			moyenne des 10 meilleurs élevages sur ON
	effectif	prolificité	agneaux nés	effectif	prolificité	agneaux nés	
oestrus naturel (ON)	243	1,436		1 255	1,606	86,9 %	1,810
oestrus induit (OI)	14	1,286		211	1,768	13,1 %	
moyenne (ON et OI)	257	1,428	367	1 466	1,629	2388	total agnx 2 755

mises-bas sur IA : 156 (9,1 %)

mises-bas avec paternité connue : 181 (10,5 %)

AGE DES PRIMIPARES - nombre de primipares : 1 035 (65,1 %)

classe d'âge	total	âge < 15 mois		15 <= âge < 19 mois		19 <= âge < 24 mois		24 <= âge < 30 mois		âge >= 30 mois	
		effectif	proportion	effectif	proportion	effectif	proportion	effectif	proportion	effectif	proportion
oestrus naturel	303	65	21,5 %	178	58,7 %	30	9,9 %	17	5,6 %	13	4,3 %
oestrus induit	732	258	35,2 %	283	38,7 %	101	13,8 %	30	4,1 %	60	8,2 %

ALLAITEMENT ET MORTALITE

âge mère	mode de naissance agneaux	agneaux nés vivants	agneaux morts après naissance	mode d'élevage agneaux			agneaux adoptés	agneaux élevés artificiellement	agneaux biberonnés
				simple	double	triple et plus			
< 19 mois	simple	139	21	124			0	0	0
	double	174	16	17	146		0	1	0
	triple et plus	11	0			11	0	0	0
>= 19 mois	simple	600	61	554	3		0	3	0
	double	1 362	116	112	1 145		1	22	0
	triple et plus	233	20	13	24	174	1	8	0
total		2 519	234	820	1 318	185	2	34	0

agneaux déclarés mort-nés : 236 (8,6 %)

agneaux déclarés morts après naissance : 234 (8,5 %)

CROISSANCE - agneaux nés de mère adulte : 24 243 (880,0 %)

mode d'élevage sexe	PAT 30 j agneaux (kg)					PAT 70 j agneaux (kg)					GMQ 30-70 j
	simple		double		triple et plus	simple		double		triple et plus	simple mâle
	mâle	femelle	mâle	femelle		mâle	femelle	mâle	femelle		
moyenne	11,7	11,4	9,7	8,8	10,1	0	0	27,9	22,5	27,4	0
effectif	97	95	68	71	28	0	0	3	2	6	0
écart-type	2,8	2,6	2,9	2,4	2,8	0,0	0,0	5,0	0,6	3,9	0,0

agneaux avec PAT 30 j : 359 (1,5 %)

agneaux avec PAT 70 j : 11 (0,0 %)

élevages	troupeaux	femelles agnelées	femelles agnelées après 19 mois				femelles avec 1 ^{er} agnelage jusqu'à 19 mois				total mises-bas	femelles avortées
			au moins 1 fois		2 fois				avec 2 mises-bas pendant la campagne			
18	18	5 827	4 609	79,1 %	1 495	25,7 %	1 218	20,9 %	147	2,5 %	7 469	16

ELEVAGES

moyenne : 324 brebis	femelles agnelées	jusqu'à 50	de 51 à 100	de 101 à 200	de 201 à 300	de 301 à 500	de 501 à 1 000	plus de 1 000
		1	1	2	4	9	1	0
		5,6 %	5,6 %	11,1 %	22,2 %	50,0 %	5,6 %	0,0 %

PROLIFICITE

	mises-bas jusqu'à 19 mois			mises-bas après 19 mois				moyenne des 10 meilleurs élevages sur ON	
	effectif	prolificité	agneaux nés	effectif	prolificité	agneaux nés			
oestrus naturel (ON)	618	1,277	789	2 779	1,551	4 310	45,5 %	1,583	
oestrus induit (OI)	601	1,493	897	3 471	1,802	6 254	54,5 %		
moyenne (ON et OI)	1 219	1,383	1 686	6 250	1,690	10564			
								total agnx	12 250

mises-bas sur IA : 3 839 (51,4 %)

mises-bas avec paternité connue : 4 349 (58,2 %)

AGE DES PRIMIPARES - nombre de primipares : 1 542 (26,5 %)

classe d'âge	total	âge < 15 mois		15 <= âge < 19 mois		19 <= âge < 24 mois		24 <= âge < 30 mois		âge >= 30 mois	
		effectif	proportion	effectif	proportion	effectif	proportion	effectif	proportion	effectif	proportion
oestrus naturel	728	82	11,3 %	536	73,6 %	67	9,2 %	31	4,3 %	12	1,6 %
oestrus induit	814	134	16,5 %	466	57,2 %	137	16,8 %	49	6,0 %	28	3,4 %

ALLAITEMENT ET MORTALITE

âge mère	mode de naissance agneaux	agneaux nés vivants	agneaux morts après naissance	mode d'élevage agneaux			agneaux adoptés	agneaux élevés artificiellement	agneaux biberonnés
				simple	double	triple et plus			
< 19 mois	simple	748	17	726	7		0	2	1
	double	698	47	78	567		5	13	4
	triple et plus	91	18	7	31	22	6	7	4
>= 19 mois	simple	2 568	73	2 411	90	3	6	5	7
	double	5 589	206	400	4 858		40	102	44
	triple et plus	1 735	138	72	564	657	148	143	69
total		11 429	499	3 694	6 117	682	205	272	129

agneaux déclarés mort-nés : 821 (6,7 %)

agneaux déclarés morts après naissance : 499 (4,1 %)

CROISSANCE - agneaux nés de mère adulte : 9 892 (80,8 %)

mode d'élevage sexe	PAT 30 j agneaux (kg)					PAT 70 j agneaux (kg)					GMQ 30-70 j
	simple		double		triple et plus	simple		double		triple et plus	simple mâle
	mâle	femelle	mâle	femelle		mâle	femelle	mâle	femelle		
moyenne	13,6	12,9	11,8	11,2	9,7	26,8	22,7	23,5	21	18,8	361
effectif	1 122	1 097	2 083	2 096	484	20	18	27	38	36	20
écart-type	2,6	2,5	2,3	2,1	2,2	4,0	4,3	4,3	3,7	3,7	67,9

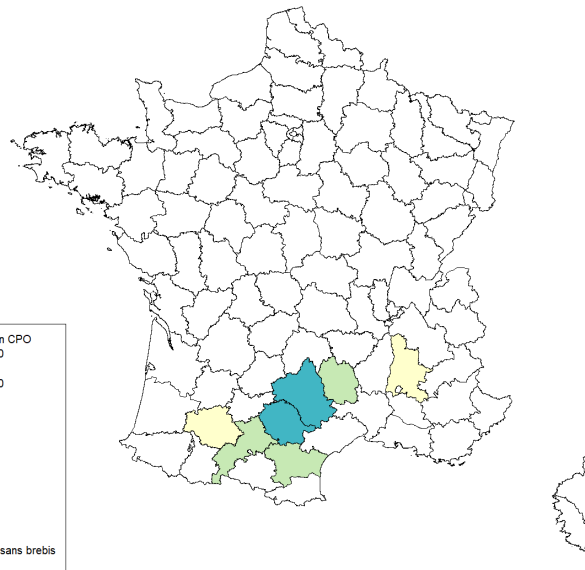
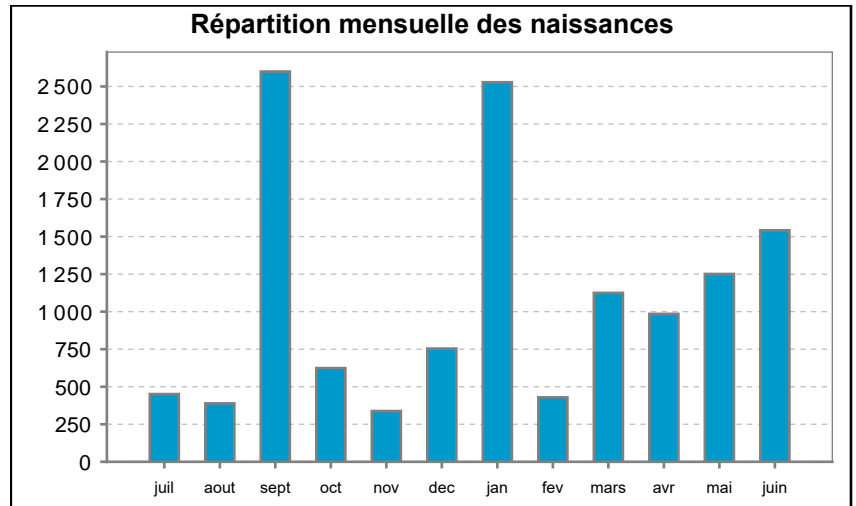
agneaux avec PAT 30 j : 6 882 (69,6 %)

agneaux avec PAT 70 j : 139 (1,4 %)

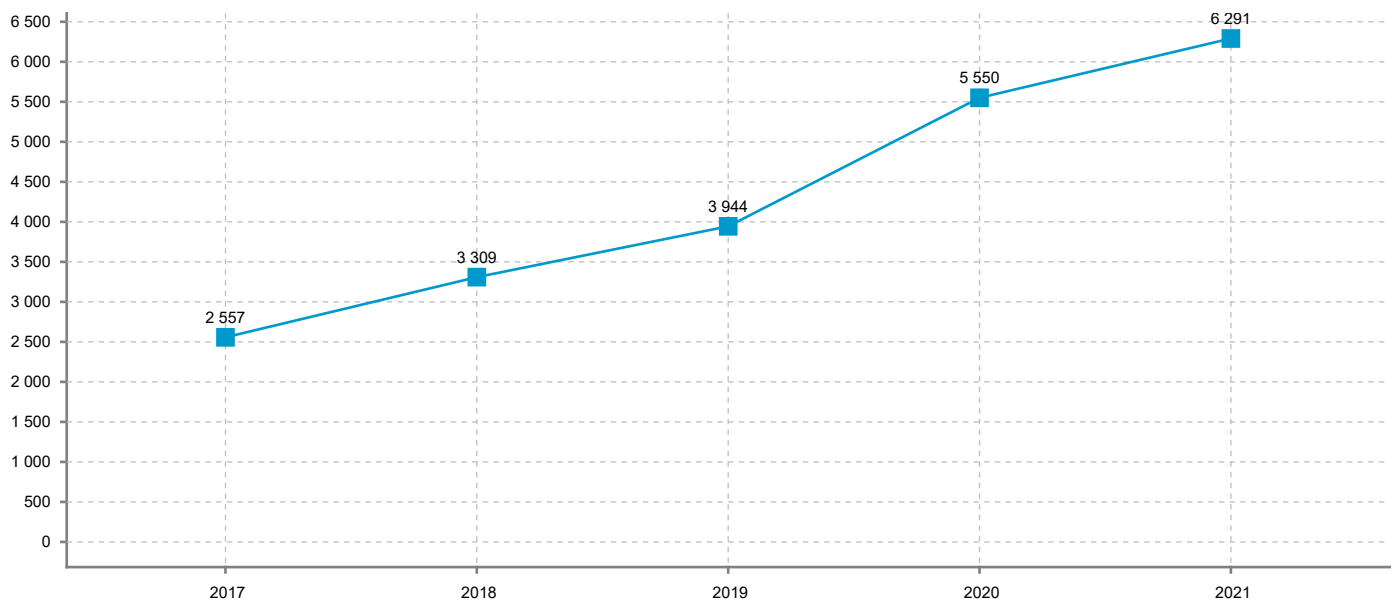
Nombre d'élevages : 22
 Nombre d'élevages ayant un troupeau OS et un troupeau non OS : 0
 Nombre de troupeaux : 22
 Nombre de brebis agnelées : 6 291
 Nombre de mises-bas : 7 950

Répartition géographique des brebis

Nombre de départements : 7
 Nombre de régions : 2



Evolution des effectifs de brebis contrôlées et agnelées



élevages	troupeaux	femelles agnelées	femelles agnelées après 19 mois				femelles avec 1 ^{er} agnelage jusqu'à 19 mois				total mises-bas	femelles avortées
			au moins 1 fois		2 fois				avec 2 mises-bas pendant la campagne			
4	4	464	371	80,0 %	12	2,6 %	93	20,0 %	5	1,1 %	481	11

ELEVAGES

moyenne : 116 brebis	femelles agnelées	jusqu'à 50	de 51 à 100	de 101 à 200	de 201 à 300	de 301 à 500	de 501 à 1 000	plus de 1 000
		2	1	0	0	1	0	0
		50,0 %	25,0 %	0,0 %	0,0 %	25,0 %	0,0 %	0,0 %

PROLIFICITE

	mises-bas jusqu'à 19 mois			mises-bas après 19 mois			moyenne des 10 meilleurs élevages sur ON
	effectif	prolificité	agneaux nés	effectif	prolificité	agneaux nés	
oestrus naturel (ON)	33	1,091		212	1,514	50,9 %	1,464
oestrus induit (OI)	60	1,583		176	1,778	49,1 %	
moyenne (ON et OI)	93	1,409	131	388	1,634	634	total agnx 765

mises-bas sur IA : 35 (7,3 %)

mises-bas avec paternité connue : 80 (16,6 %)

AGE DES PRIMIPARES - nombre de primipares : 902 (194,4 %)

classe d'âge	total	âge < 15 mois		15 <= âge < 19 mois		19 <= âge < 24 mois		24 <= âge < 30 mois		âge >= 30 mois	
		effectif	proportion	effectif	proportion	effectif	proportion	effectif	proportion	effectif	proportion
oestrus naturel	88	1	1,1 %	32	36,4 %	41	46,6 %	12	13,6 %	2	2,3 %
oestrus induit	814	134	16,5 %	466	57,2 %	137	16,8 %	49	6,0 %	28	3,4 %

ALLAITEMENT ET MORTALITE

âge mère	mode de naissance agneaux	agneaux nés vivants	agneaux morts après naissance	mode d'élevage agneaux			agneaux adoptés	agneaux élevés artificiellement	agneaux biberonnés
				simple	double	triple et plus			
< 19 mois	simple	46	7	45			0	0	0
	double	50	18	11	30		0	0	0
	triple et plus	3	1	2			0	0	0
>= 19 mois	simple	167	18	163			0	1	0
	double	299	40	47	215		4	11	6
	triple et plus	76	10	9	25	28	0	4	5
total		641	94	277	270	28	4	16	11

agneaux déclarés mort-nés : 124 (16,2 %)

agneaux déclarés morts après naissance : 94 (12,3 %)

CROISSANCE - agneaux nés de mère adulte : 9 892 (1293,1 %)

mode d'élevage sexe	PAT 30 j agneaux (kg)					PAT 70 j agneaux (kg)					GMQ 30-70 j
	simple		double		triple et plus	simple		double		triple et plus	simple mâle
	mâle	femelle	mâle	femelle		mâle	femelle	mâle	femelle		
moyenne	13,9	13,2	11,9	11,3	8,3	32,2	28,8	26,2	24,9	22,3	392
effectif	34	31	57	36	8	11	12	37	19	2	11
écart-type	3,1	1,8	2,9	2,3	2,1	4,5	3,8	4,5	3,9	0,1	74,9

agneaux avec PAT 30 j : 166 (1,7 %)

agneaux avec PAT 70 j : 81 (0,8 %)

élevages	troupeaux	femelles agnelées	femelles agnelées après 19 mois				femelles avec 1 ^{er} agnelage jusqu'à 19 mois				total mises-bas	femelles avortées
			au moins 1 fois		2 fois		avec 2 mises-bas pendant la campagne					
26	26	7 024	6 180	88,0 %	264	3,8 %	844	12,0 %	2	0,0 %	7 290	37

ELEVAGES

moyenne : 270 brebis	femelles agnelées	jusqu'à 50	de 51 à 100	de 101 à 200	de 201 à 300	de 301 à 500	de 501 à 1 000	plus de 1 000
		2	2	8	4	8	2	0
		7,7 %	7,7 %	30,8 %	15,4 %	30,8 %	7,7 %	0,0 %

PROLIFICITE

	mises-bas jusqu'à 19 mois			mises-bas après 19 mois				moyenne des 10 meilleurs élevages sur ON	
	effectif	prolificité	agneaux nés	effectif	prolificité	agneaux nés			
oestrus naturel (ON)	829	1,226	1 016	6 029	1,395	8 410	94,1 %	1,596	
oestrus induit (OI)	15	1,267	19	417	1,655	690	5,9 %		
moyenne (ON et OI)	844	1,226	1 035	6 446	1,412	9100			
								total agnx	10 135

mises-bas sur IA : 362 (5,0 %)

mises-bas avec paternité connue : 2 951 (40,5 %)

AGE DES PRIMIPARES - nombre de primipares : 1 477 (21,0 %)

classe d'âge	total	âge < 15 mois		15 <= âge < 19 mois		19 <= âge < 24 mois		24 <= âge < 30 mois		âge >= 30 mois	
		effectif	proportion	effectif	proportion	effectif	proportion	effectif	proportion	effectif	proportion
oestrus naturel	1 387	266	19,2 %	563	40,6 %	321	23,1 %	206	14,9 %	31	2,2 %
oestrus induit	90	0	0,0 %	15	16,7 %	52	57,8 %	21	23,3 %	2	2,2 %

ALLAITEMENT ET MORTALITE

âge mère	mode de naissance agneaux	agneaux nés vivants	agneaux morts après naissance	mode d'élevage agneaux			agneaux adoptés	agneaux élevés artificiellement	agneaux biberonnés
				simple	double	triple et plus			
< 19 mois	simple	622	34	609			0	0	0
	double	339	36	43	266		0	5	0
	triple et plus	4	0	1		3	0	0	0
>= 19 mois	simple	3 831	183	3 714	4		3	20	2
	double	4 583	319	338	3 899	2	22	106	11
	triple et plus	354	33	15	146	119	6	43	1
total		9 733	605	4 720	4 315	124	31	174	14

agneaux déclarés mort-nés : 402 (4,0 %)

agneaux déclarés morts après naissance : 605 (6,0 %)

CROISSANCE - agneaux nés de mère adulte : 8 768 (86,5 %)

mode d'élevage sexe	PAT 30 j agneaux (kg)					PAT 70 j agneaux (kg)					GMQ 30-70 j
	simple		double		triple et plus	simple		double		triple et plus	simple mâle
	mâle	femelle	mâle	femelle		mâle	femelle	mâle	femelle		
moyenne	12,5	11,8	10,4	9,9	8,1	30,5	26,6	27,3	24,5		383
effectif	1 766	1 746	1 691	1 867	102	68	73	41	37	0	68
écart-type	2,9	2,5	2,4	2,3	2,1	3,8	3,1	4,5	4,0		65,0

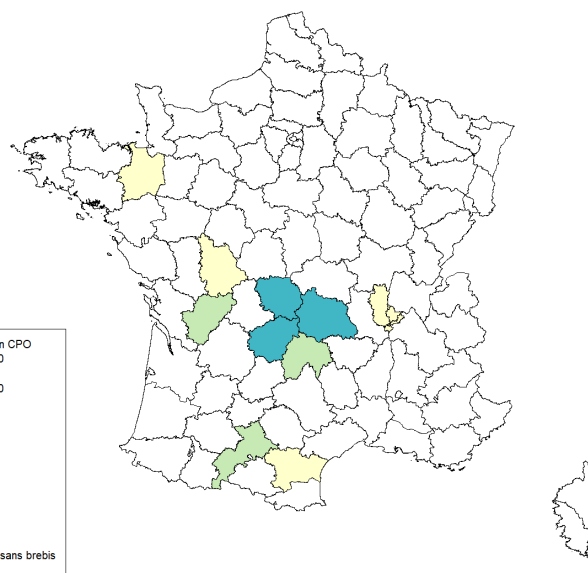
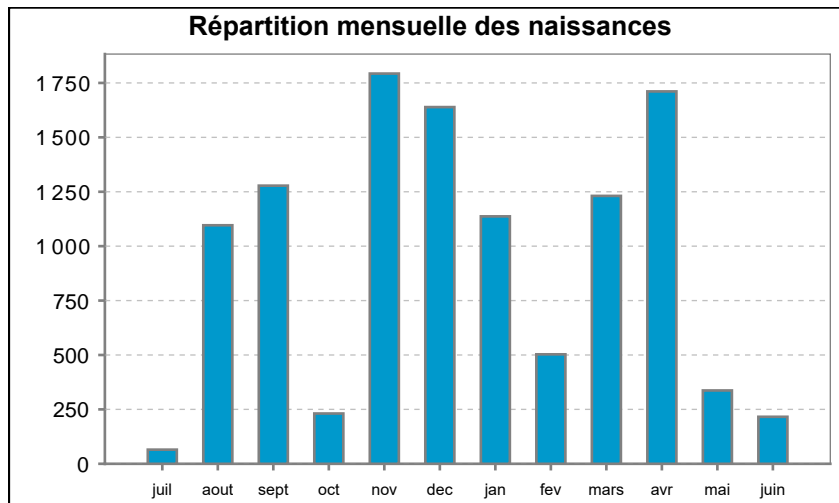
agneaux avec PAT 30 j : 7 172 (81,8 %)

agneaux avec PAT 70 j : 219 (2,5 %)

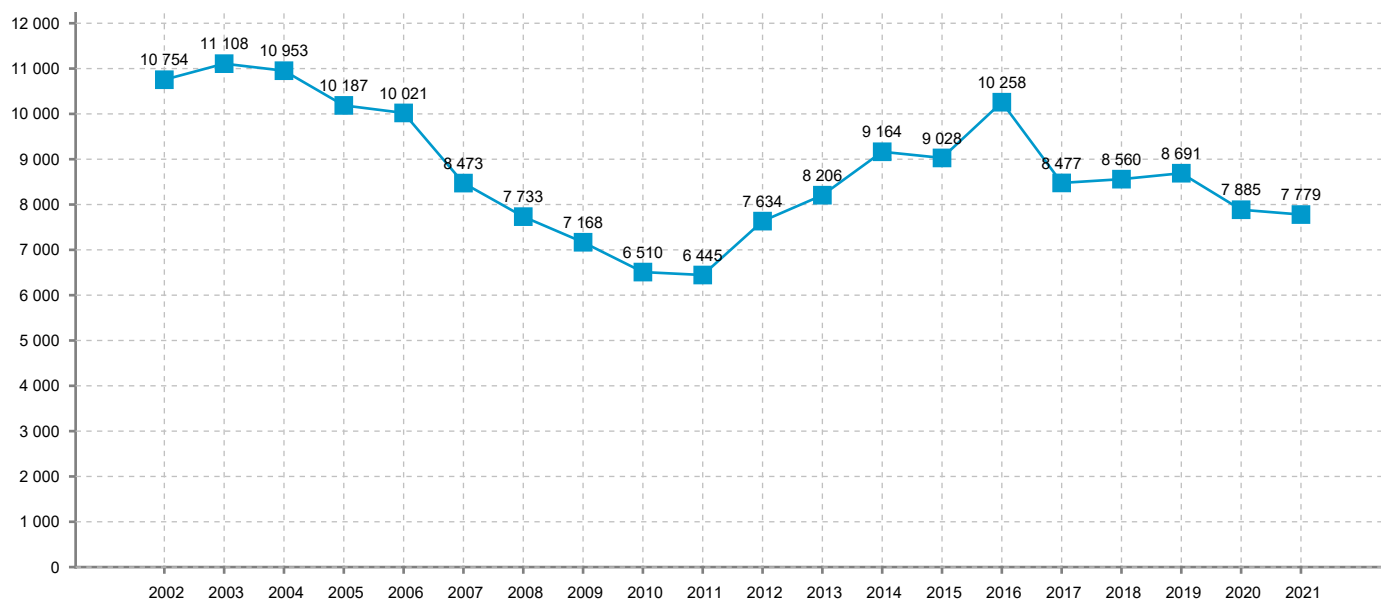
Nombre d'élevages : 33
 Nombre d'élevages ayant un troupeau OS et un troupeau non OS : 0
 Nombre de troupeaux : 33
 Nombre de brebis agnelées : 7 779
 Nombre de mises-bas : 8 045

Répartition géographique des brebis

Nombre de départements : 10
 Nombre de régions : 4



Evolution des effectifs de brebis contrôlées et agnelées



élevages	troupeaux	femelles agnelées	femelles agnelées après 19 mois				femelles avec 1 ^{er} agnelage jusqu'à 19 mois				total mises-bas	femelles avortées
			au moins 1 fois		2 fois				avec 2 mises-bas pendant la campagne			
7	7	755	588	77,9 %	0	0,0 %	167	22,1 %	0	0,0 %	755	3

ELEVAGES

moyenne : 108 brebis	femelles agnelées	jusqu'à 50	de 51 à 100	de 101 à 200	de 201 à 300	de 301 à 500	de 501 à 1 000	plus de 1 000
		4	2	0	0	0	1	0
		57,1 %	28,6 %	0,0 %	0,0 %	0,0 %	14,3 %	0,0 %

PROLIFICITE

	mises-bas jusqu'à 19 mois			mises-bas après 19 mois			moyenne des 10 meilleurs élevages sur ON
	effectif	prolificité	agneaux nés	effectif	prolificité	agneaux nés	
oestrus naturel (ON)	167	1,222		588	1,527	100,0 %	1,609
oestrus induit (OI)	0	0,000		0	0,000	0,0 %	
moyenne (ON et OI)	167	1,222	204	588	1,527	898	total agnx : 1 102

mises-bas sur IA : 0 (0,0 %)

mises-bas avec paternité connue : 24 (3,2 %)

AGE DES PRIMIPARES - nombre de primipares : 310 (41,1 %)

classe d'âge	total	âge < 15 mois		15 <= âge < 19 mois		19 <= âge < 24 mois		24 <= âge < 30 mois		âge >= 30 mois	
		effectif	proportion	effectif	proportion	effectif	proportion	effectif	proportion	effectif	proportion
oestrus naturel	220	54	24,5 %	113	51,4 %	21	9,5 %	31	14,1 %	1	0,5 %
oestrus induit	90	0	0,0 %	15	16,7 %	52	57,8 %	21	23,3 %	2	2,2 %

ALLAITEMENT ET MORTALITE

âge mère	mode de naissance agneaux	agneaux nés vivants	agneaux morts après naissance	mode d'élevage agneaux			agneaux adoptés	agneaux élevés artificiellement	agneaux biberonnés
				simple	double	triple et plus			
< 19 mois	simple	123	8	121			1	0	0
	double	67	7	11	51		0	0	1
	triple et plus	0	0				0	0	0
>= 19 mois	simple	284	14	277			0	1	3
	double	549	29	43	477		2	13	2
	triple et plus	34	7	1	12	12	0	6	0
total		1 057	65	453	540	12	3	20	6

agneaux déclarés mort-nés : 45 (4,1 %)

agneaux déclarés morts après naissance : 65 (5,9 %)

CROISSANCE - agneaux nés de mère adulte : 8 768 (795,6 %)

mode d'élevage sexe	PAT 30 j agneaux (kg)					PAT 70 j agneaux (kg)					GMQ 30-70 j
	simple		double		triple et plus	simple		double		triple et plus	simple mâle
	mâle	femelle	mâle	femelle		mâle	femelle	mâle	femelle		
moyenne	13,7	12,2	13	11,3	0	30	31,8	27	24,1	0	375
effectif	26	34	31	35	0	6	1	4	7	0	6
écart-type	3,8	3,6	2,3	1,9	0,0	5,0	0,0	4,0	3,6	0,0	106,3

agneaux avec PAT 30 j : 126 (1,4 %)

agneaux avec PAT 70 j : 18 (0,2 %)

élevages	troupeaux	femelles agnelées	femelles agnelées après 19 mois				femelles avec 1 ^{er} agnelage jusqu'à 19 mois				total mises-bas	femelles avortées
			au moins 1 fois		2 fois				avec 2 mises-bas pendant la campagne			
12	12	834	808	96,9 %	34	4,1 %	26	3,1 %	4	0,5 %	872	

ELEVAGES

moyenne : 70 brebis	femelles agnelées	jusqu'à 50	de 51 à 100	de 101 à 200	de 201 à 300	de 301 à 500	de 501 à 1 000	plus de 1 000
		6	2	4	0	0	0	0
		50,0 %	16,7 %	33,3 %	0,0 %	0,0 %	0,0 %	0,0 %

PROLIFICITE

	mises-bas jusqu'à 19 mois			mises-bas après 19 mois				moyenne des 10 meilleurs élevages sur ON
	effectif	prolificité	agneaux nés	effectif	prolificité	agneaux nés		
oestrus naturel (ON)	26	1,077	28	846	1,214	1 027	100,0 %	1,202
oestrus induit (OI)							0,0 %	
moyenne (ON et OI)	26	1,077	28	846	1,214	1027		total agnx 1 055

mises-bas sur IA : 0 (0,0 %)

mises-bas avec paternité connue : 56 (6,4 %)

AGE DES PRIMIPARES - nombre de primipares : 272 (32,6 %)

classe d'âge	total	âge < 15 mois		15 <= âge < 19 mois		19 <= âge < 24 mois		24 <= âge < 30 mois		âge >= 30 mois	
		effectif	proportion	effectif	proportion	effectif	proportion	effectif	proportion	effectif	proportion
oestrus naturel	272	5	1,8 %	21	7,7 %	75	27,6 %	93	34,2 %	78	28,7 %
oestrus induit	0	0	0,0 %	0	0,0 %	0	0,0 %	0	0,0 %	0	0,0 %

ALLAITEMENT ET MORTALITE

âge mère	mode de naissance agneaux	agneaux nés vivants	agneaux morts après naissance	mode d'élevage agneaux			agneaux adoptés	agneaux élevés artificiellement	agneaux biberonnés
				simple	double	triple et plus			
< 19 mois	simple	23	1	23			0	0	0
	double	2	0		2		0	0	0
	triple et plus	0	0				0	0	0
>= 19 mois	simple	631	8	617			0	1	1
	double	322	5	27	287		0	0	1
	triple et plus	6	1		2	3	0	0	0
total		984	15	667	291	3	0	1	2

agneaux déclarés mort-nés : 71 (6,7 %)

agneaux déclarés morts après naissance : 15 (1,4 %)

CROISSANCE - agneaux nés de mère adulte : 959 (90,9 %)

mode d'élevage sexe	PAT 30 j agneaux (kg)					PAT 70 j agneaux (kg)					GMQ 30-70 j
	simple		double		triple et plus	simple		double		triple et plus	simple mâle
	mâle	femelle	mâle	femelle		mâle	femelle	mâle	femelle		
moyenne	11,9					18,2					158
effectif	1	0	0	0	0	1	0	0	0	0	1
écart-type											

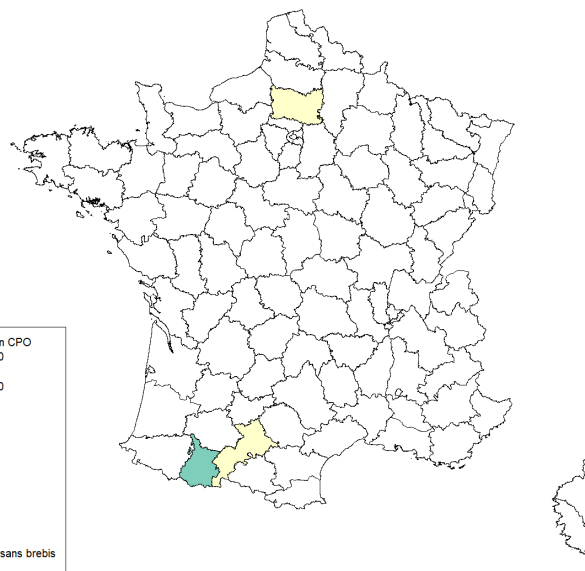
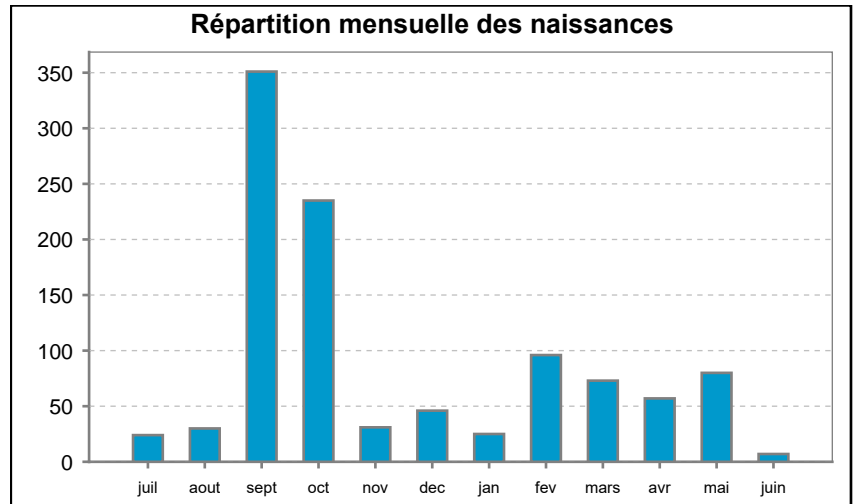
agneaux avec PAT 30 j : 1 (0,1 %)

agneaux avec PAT 70 j : 1 (0,1 %)

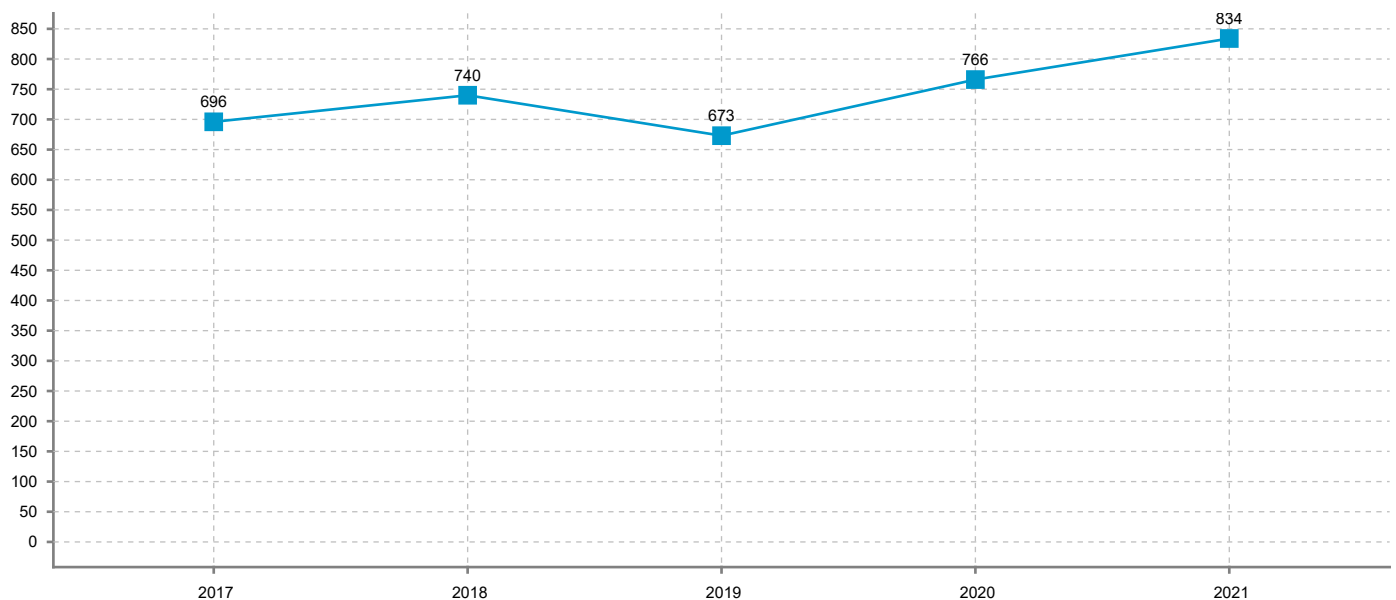
Nombre d'élevages : 12
 Nombre d'élevages ayant un troupeau OS et un troupeau non OS : 0
 Nombre de troupeaux : 12
 Nombre de brebis agnelées : 834
 Nombre de mises-bas : 872

Répartition géographique des brebis

Nombre de départements : 3
 Nombre de régions : 2



Evolution des effectifs de brebis contrôlées et agnelées



élevages	troupeaux	femelles agnelées	femelles agnelées après 19 mois				femelles avec 1 ^{er} agnelage jusqu'à 19 mois				total mises-bas	femelles avortées
			au moins 1 fois		2 fois				avec 2 mises-bas pendant la campagne			
0	0	0	0	0,0 %	0	0,0 %	0	0,0 %	0	0,0 %	0	0

ELEVAGES

moyenne : 0 brebis	femelles agnelées	jusqu'à 50	de 51 à 100	de 101 à 200	de 201 à 300	de 301 à 500	de 501 à 1 000	plus de 1 000
	0	0	0	0	0	0	0	0
	0,0 %	0,0 %	0,0 %	0,0 %	0,0 %	0,0 %	0,0 %	0,0 %

PROLIFICITE

	mises-bas jusqu'à 19 mois			mises-bas après 19 mois			moyenne des 10 meilleurs élevages sur ON
	effectif	prolificité	agneaux nés	effectif	prolificité	agneaux nés	
oestrus naturel (ON)	0	0,000		0	0,000	0,0 %	0,000
oestrus induit (OI)	0	0,000		0	0,000	0,0 %	
moyenne (ON et OI)	0	0,000	0	0	0,000	0	total agnx : 0

mises-bas sur IA : 0 (0,0 %)

mises-bas avec paternité connue : 0 (0,0 %)

AGE DES PRIMIPARES - nombre de primipares : 0 (0,0 %)

classe d'âge	total	âge < 15 mois		15 <= âge < 19 mois		19 <= âge < 24 mois		24 <= âge < 30 mois		âge >= 30 mois	
		effectif	proportion	effectif	proportion	effectif	proportion	effectif	proportion	effectif	proportion
oestrus naturel	0	0	0,0 %	0	0,0 %	0	0,0 %	0	0,0 %	0	0,0 %
oestrus induit	0	0	0,0 %	0	0,0 %	0	0,0 %	0	0,0 %	0	0,0 %

ALLAITEMENT ET MORTALITE

âge mère	mode de naissance agneaux	agneaux nés vivants	agneaux morts après naissance	mode d'élevage agneaux			agneaux adoptés	agneaux élevés artificiellement	agneaux biberonnés
				simple	double	triple et plus			
< 19 mois	simple	0	0				0	0	0
	double	0	0				0	0	0
	triple et plus	0	0				0	0	0
>= 19 mois	simple	0	0				0	0	0
	double	0	0				0	0	0
	triple et plus	0	0				0	0	0
total		0	0	0	0	0	0	0	0

agneaux déclarés mort-nés : 0 (0,0 %)

agneaux déclarés morts après naissance : 0 (0,0 %)

CROISSANCE - agneaux nés de mère adulte : 959 (0,0 %)

mode d'élevage sexe	PAT 30 j agneaux (kg)					PAT 70 j agneaux (kg)					GMQ 30-70 j
	simple		double		triple et plus	simple		double		triple et plus	simple mâle
	mâle	femelle	mâle	femelle		mâle	femelle	mâle	femelle		
moyenne	0	0	0	0	0	0	0	0	0	0	0
effectif		0	0	0	0	0	0	0	0	0	
écart-type	0,0	0,0	0,0	0,0	0,0	0,0	0,0	0,0	0,0	0,0	0,0

agneaux avec PAT 30 j : 0 (0,0 %)

agneaux avec PAT 70 j : 0 (0,0 %)

élevages	troupeaux	femelles agnelées	femelles agnelées après 19 mois				femelles avec 1 ^{er} agnelage jusqu'à 19 mois				total mises-bas	femelles avortées
			au moins 1 fois		2 fois				avec 2 mises-bas pendant la campagne			
8	8	323	283	87,6 %	6	1,9 %	40	12,4 %			330	

ELEVAGES

	femelles agnelées	jusqu'à 50	de 51 à 100	de 101 à 200	de 201 à 300	de 301 à 500	de 501 à 1 000	plus de 1 000
moyenne : 40 brebis		6	2	0	0	0	0	0
		75,0 %	25,0 %	0,0 %	0,0 %	0,0 %	0,0 %	0,0 %

PROLIFICITE

	mises-bas jusqu'à 19 mois			mises-bas après 19 mois			moyenne des 10 meilleurs élevages sur ON
	effectif	prolificité	agneaux nés	effectif	prolificité	agneaux nés	
oestrus naturel (ON)	40	1,475	59	290	1,541	447	100,0 %
oestrus induit (OI)							0,0 %
moyenne (ON et OI)	40	1,475	59	290	1,541	447	
							total agnx
							506

mises-bas sur IA : 0 (0,0 %)

mises-bas avec paternité connue : 230 (69,7 %)

AGE DES PRIMIPARES - nombre de primipares : 107 (33,1 %)

classe d'âge	total	âge < 15 mois		15 <= âge < 19 mois		19 <= âge < 24 mois		24 <= âge < 30 mois		âge >= 30 mois	
		effectif	proportion	effectif	proportion	effectif	proportion	effectif	proportion	effectif	proportion
oestrus naturel	107	17	15,9 %	23	21,5 %	29	27,1 %	18	16,8 %	20	18,7 %
oestrus induit	0	0	0,0 %	0	0,0 %	0	0,0 %	0	0,0 %	0	0,0 %

ALLAITEMENT ET MORTALITE

âge mère	mode de naissance agneaux	agneaux nés vivants	agneaux morts après naissance	mode d'élevage agneaux			agneaux adoptés	agneaux élevés artificiellement	agneaux biberonnés
				simple	double	triple et plus			
< 19 mois	simple	21	0	21			0	0	0
	double	38	1		38		0	0	0
	triple et plus	0	0				0	0	0
>= 19 mois	simple	146	5	145			0	0	0
	double	248	14	8	240		0	0	0
	triple et plus	38	4	1	4	33	0	0	0
total		491	24	175	282	33	0	0	0

agneaux déclarés mort-nés : 14 (2,8 %)

agneaux déclarés morts après naissance : 24 (4,7 %)

CROISSANCE - agneaux nés de mère adulte : 432 (85,4 %)

mode d'élevage sexe	PAT 30 j agneaux (kg)					PAT 70 j agneaux (kg)					GMQ 30-70 j
	simple		double		triple et plus	simple		double		triple et plus	
	mâle	femelle	mâle	femelle		mâle	femelle	mâle	femelle		
moyenne	9,2	8,4	7,6	7,1	6	15,2	13,9	14,8	12,7	10,6	149
effectif	70	70	111	105	29	33	37	55	65	12	33
écart-type	2,0	2,1	1,6	1,5	1,3	4,6	4,2	3,1	2,6	2,3	73,3

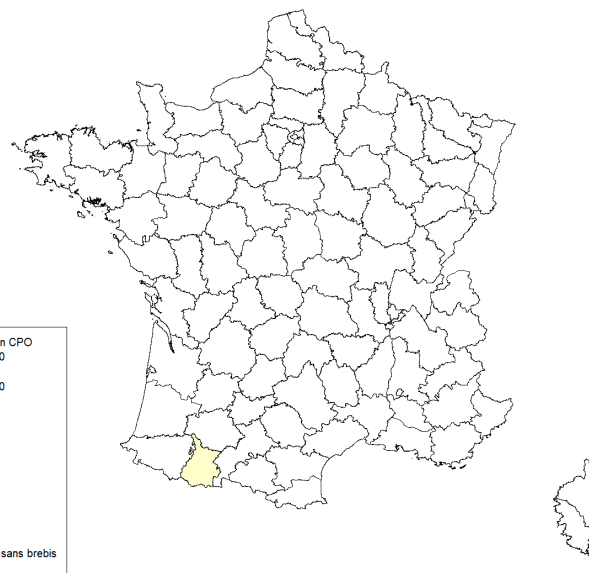
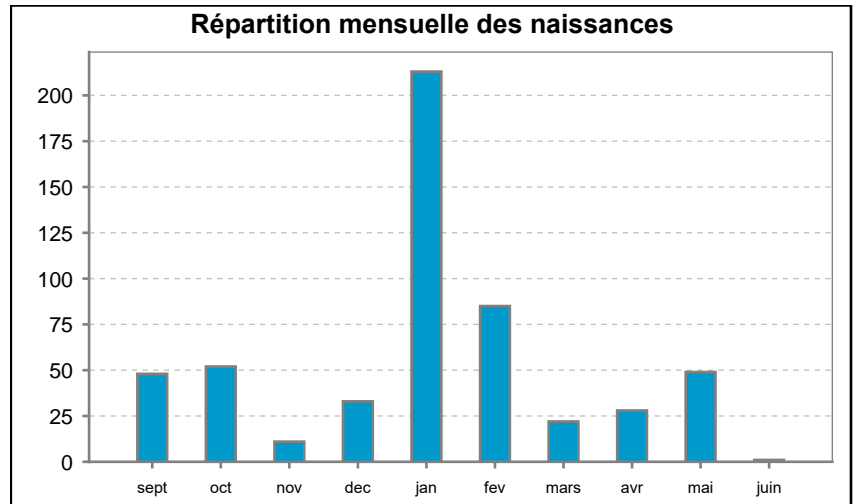
agneaux avec PAT 30 j : 385 (89,1 %)

agneaux avec PAT 70 j : 202 (46,8 %)

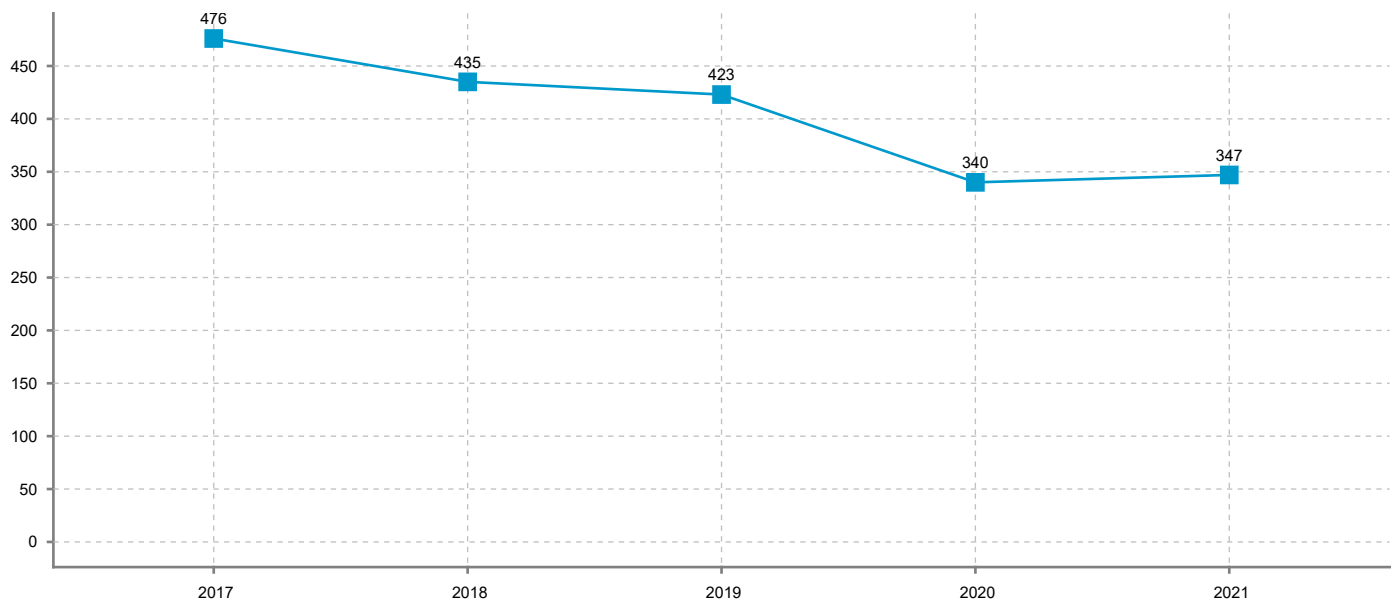
Nombre d'élevages :	9
Nombre d'élevages ayant un troupeau OS et un troupeau non OS :	1
Nombre de troupeaux :	10
Nombre de brebis agnelées :	347
Nombre de mises-bas :	354

Répartition géographique des brebis

Nombre de départements :	2
Nombre de régions :	6



Evolution des effectifs de brebis contrôlées et agnelées



élevages	troupeaux	femelles agnelées	femelles agnelées après 19 mois				femelles avec 1 ^{er} agnelage jusqu'à 19 mois				total mises-bas	femelles avortées
			au moins 1 fois		2 fois				avec 2 mises-bas pendant la campagne			
2	2	24	24	100,0 %	0	0,0 %	0	0,0 %	0	0,0 %	24	0

ELEVAGES

	femelles agnelées	jusqu'à 50	de 51 à 100	de 101 à 200	de 201 à 300	de 301 à 500	de 501 à 1 000	plus de 1 000
moyenne : 12 brebis		2	0	0	0	0	0	0
		100,0 %	0,0 %	0,0 %	0,0 %	0,0 %	0,0 %	0,0 %

PROLIFICITE

	mises-bas jusqu'à 19 mois			mises-bas après 19 mois			moyenne des 10 meilleurs élevages sur ON
	effectif	prolificité	agneaux nés	effectif	prolificité	agneaux nés	
oestrus naturel (ON)	0	0,000		24	1,500	100,0 %	1,739
oestrus induit (OI)	0	0,000		0	0,000	0,0 %	
moyenne (ON et OI)	0	0,000	0	24	1,500	36	total agnx 36

mises-bas sur IA : 0 (0,0 %)

mises-bas avec paternité connue : 22 (91,7 %)

AGE DES PRIMIPARES - nombre de primipares : 8 (33,3 %)

classe d'âge	total	âge < 15 mois		15 <= âge < 19 mois		19 <= âge < 24 mois		24 <= âge < 30 mois		âge >= 30 mois	
		effectif	proportion	effectif	proportion	effectif	proportion	effectif	proportion	effectif	proportion
oestrus naturel	8	0	0,0 %	0	0,0 %	2	0,0 %	4	0,0 %	2	0,0 %
oestrus induit	0	0	0,0 %	0	0,0 %	0	0,0 %	0	0,0 %	0	0,0 %

ALLAITEMENT ET MORTALITE

âge mère	mode de naissance agneaux	agneaux nés vivants	agneaux morts après naissance	mode d'élevage agneaux			agneaux adoptés	agneaux élevés artificiellement	agneaux biberonnés
				simple	double	triple et plus			
< 19 mois	simple	0	0				0	0	0
	double	0	0				0	0	0
	triple et plus	0	0				0	0	0
>= 19 mois	simple	13	0	13			0	0	0
	double	23	0	1	22		0	0	0
	triple et plus	0	0				0	0	0
total		36	0	14	22	0	0	0	0

agneaux déclarés mort-nés : 1 (2,8 %)

agneaux déclarés morts après naissance : 0 (0,0 %)

CROISSANCE - agneaux nés de mère adulte : 432 (1200,0 %)

mode d'élevage sexe	PAT 30 j agneaux (kg)					PAT 70 j agneaux (kg)					GMQ 30-70 j
	simple		double		triple et plus	simple		double		triple et plus	simple mâle
	mâle	femelle	mâle	femelle		mâle	femelle	mâle	femelle		
moyenne	7,9	6,8	6,7	5,1	0	0	0	14,7	0	0	0
effectif	3	3	6	2	0	0	0	2	0	0	0
écart-type	1,7	2,4	0,9	0,6	0,0	0,0	0,0	1,0	0,0	0,0	0,0

agneaux avec PAT 30 j : 14 (3,2 %)

agneaux avec PAT 70 j : 2 (0,5 %)

élevages	troupeaux	femelles agnelées	femelles agnelées après 19 mois				femelles avec 1 ^{er} agnelage jusqu'à 19 mois				total mises-bas	femelles avortées
			au moins 1 fois		2 fois				avec 2 mises-bas pendant la campagne			
20	20	13 448	12 263	91,2 %	906	6,7 %	1 185	8,8 %	59	0,4 %	14 413	136

ELEVAGES

moyenne : 672 brebis	femelles agnelées	jusqu'à 50	de 51 à 100	de 101 à 200	de 201 à 300	de 301 à 500	de 501 à 1 000	plus de 1 000							
									nombre	proportion	0	0,0 %	2	10,0 %	3
		0	0,0 %	0	0,0 %	2	10,0 %	3	15,0 %	3	15,0 %	7	35,0 %	5	25,0 %

PROLIFICITE

	mises-bas jusqu'à 19 mois			mises-bas après 19 mois				moyenne des 10 meilleurs élevages sur ON
	effectif	prolificité	agneaux nés	effectif	prolificité	agneaux nés		
oestrus naturel (ON)	1 186	1,058	1 255	13 227	1,255	16 598	100,0 %	1,336
oestrus induit (OI)							0,0 %	
moyenne (ON et OI)	1 186	1,058	1 255	13 227	1,255	16 598		total agnx
								17 853

mises-bas sur IA : 0 (0,0 %)

mises-bas avec paternité connue : 1 340 (9,3 %)

AGE DES PRIMIPARES - nombre de primipares : 3 088 (23,0 %)

classe d'âge	total	âge < 15 mois		15 <= âge < 19 mois		19 <= âge < 24 mois		24 <= âge < 30 mois		âge >= 30 mois	
		effectif	proportion	effectif	proportion	effectif	proportion	effectif	proportion	effectif	proportion
oestrus naturel	3 088	63	2,0 %	1 122	36,3 %	908	29,4 %	754	24,4 %	241	7,8 %
oestrus induit	0	0	0,0 %	0	0,0 %	0	0,0 %	0	0,0 %	0	0,0 %

ALLAITEMENT ET MORTALITE

âge mère	mode de naissance agneaux	agneaux nés vivants	agneaux morts après naissance	mode d'élevage agneaux			agneaux adoptés	agneaux élevés artificiellement	agneaux biberonnés
				simple	double	triple et plus			
< 19 mois	simple	1 057	84	1 018	2		1	0	0
	double	130	20	13	108		2	0	0
	triple et plus	0	0				0	0	0
>= 19 mois	simple	9 696	385	9 482	17		15	2	0
	double	6 320	433	429	5 510	4	98	16	9
	triple et plus	157	19	9	44	71	13	6	1
total		17 360	941	10 951	5 681	75	129	24	10

agneaux déclarés mort-nés : 493 (2,8 %)

agneaux déclarés morts après naissance : 941 (5,3 %)

CROISSANCE - agneaux nés de mère adulte : 16 173 (90,6 %)

mode d'élevage sexe	PAT 30 j agneaux (kg)					PAT 70 j agneaux (kg)					GMQ 30-70 j
	simple		double		triple et plus	simple		double		triple et plus	simple mâle
	mâle	femelle	mâle	femelle		mâle	femelle	mâle	femelle		
moyenne	12,3	11,5	10,2	9,6	8,4	27	27,1	24,2	22,6	21,7	345
effectif	4 471	4 438	2 436	2 567	52	52	68	58	50	1	52
écart-type	2,3	2,1	1,9	1,8	2,3	3,8	3,5	2,7	3,2		55,4

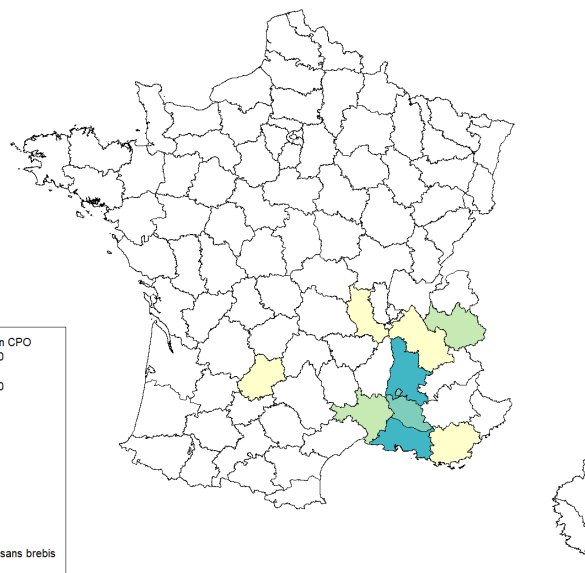
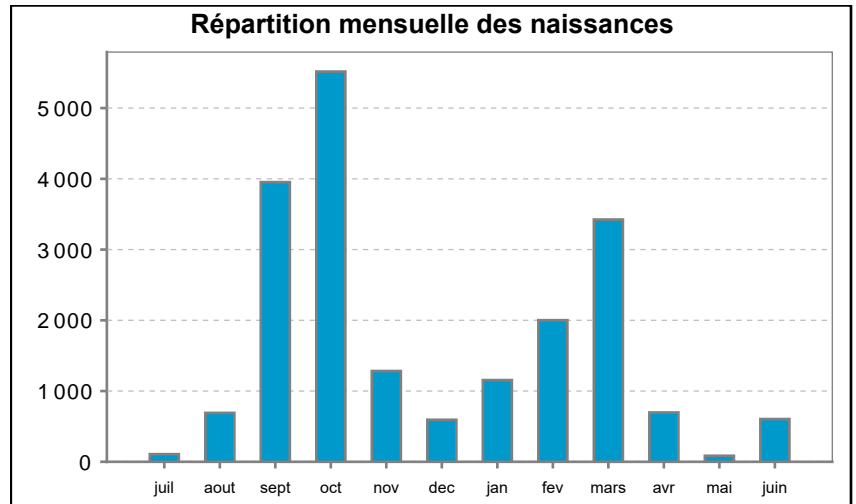
agneaux avec PAT 30 j : 13 964 (86,3 %)

agneaux avec PAT 70 j : 229 (1,4 %)

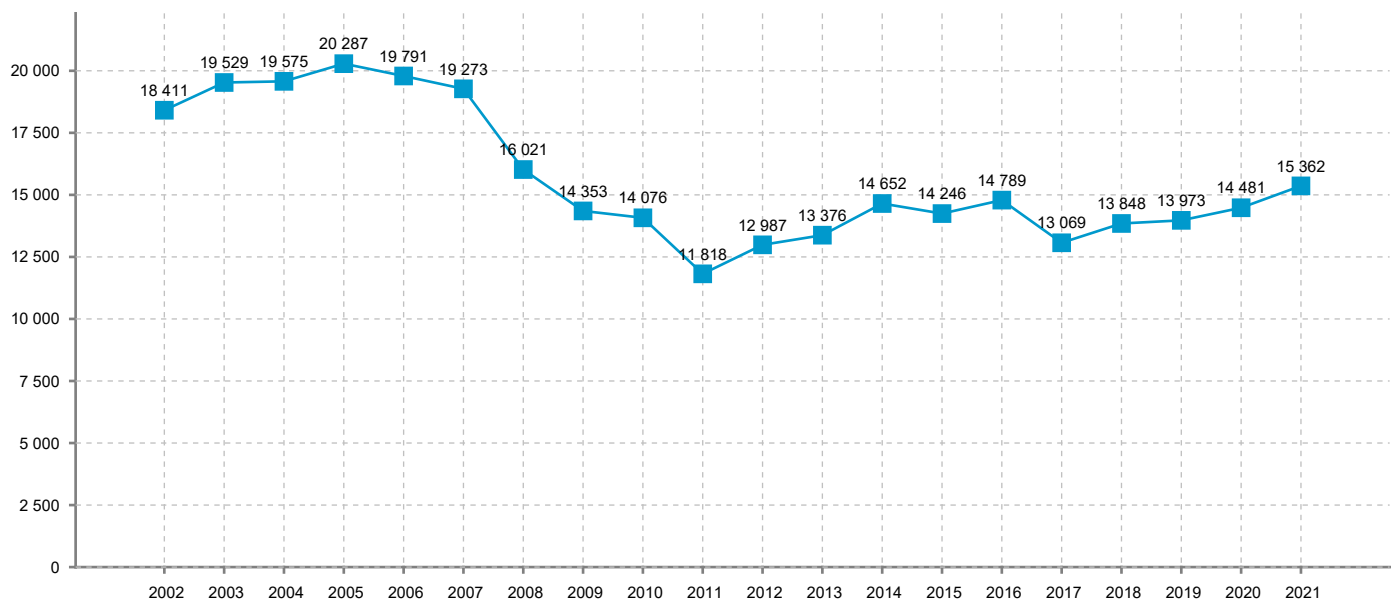
Nombre d'élevages : 31
 Nombre d'élevages ayant un troupeau OS et un troupeau non OS : 0
 Nombre de troupeaux : 31
 Nombre de brebis agnelées : 15 362
 Nombre de mises-bas : 16 338

Répartition géographique des brebis

Nombre de départements : 13
 Nombre de régions : 3



Evolution des effectifs de brebis contrôlées et agnelées



élevages	troupeaux	femelles agnelées	femelles agnelées après 19 mois				femelles avec 1 ^{er} agnelage jusqu'à 19 mois				total mises-bas	femelles avortées
			au moins 1 fois		2 fois				avec 2 mises-bas pendant la campagne			
11	11	1 914	1 787	93,4 %	11	0,6 %	127	6,6 %	0	0,0 %	1 925	5

ELEVAGES

moyenne : 174 brebis	femelles agnelées	jusqu'à 50	de 51 à 100	de 101 à 200	de 201 à 300	de 301 à 500	de 501 à 1 000	plus de 1 000
		7	0	2	0	1	0	1
		63,6 %	0,0 %	18,2 %	0,0 %	9,1 %	0,0 %	9,1 %

PROLIFICITE

	mises-bas jusqu'à 19 mois			mises-bas après 19 mois			moyenne des 10 meilleurs élevages sur ON
	effectif	prolificité	agneaux nés	effectif	prolificité	agneaux nés	
oestrus naturel (ON)	127	1,047		1 798	1,182	100,0 %	1,266
oestrus induit (OI)	0	0,000		0	0,000	0,0 %	
moyenne (ON et OI)	127	1,047	133	1 798	1,182	2126	total agnx : 2 259

mises-bas sur IA : 0 (0,0 %)

mises-bas avec paternité connue : 29 (1,5 %)

AGE DES PRIMIPARES - nombre de primipares : 425 (22,2 %)

classe d'âge	total	âge < 15 mois		15 <= âge < 19 mois		19 <= âge < 24 mois		24 <= âge < 30 mois		âge >= 30 mois	
		effectif	proportion	effectif	proportion	effectif	proportion	effectif	proportion	effectif	proportion
oestrus naturel	425	19	4,5 %	108	25,4 %	178	41,9 %	90	21,2 %	30	7,1 %
oestrus induit	0	0	0,0 %	0	0,0 %	0	0,0 %	0	0,0 %	0	0,0 %

ALLAITEMENT ET MORTALITE

âge mère	mode de naissance agneaux	agneaux nés vivants	agneaux morts après naissance	mode d'élevage agneaux			agneaux adoptés	agneaux élevés artificiellement	agneaux biberonnés
				simple	double	triple et plus			
< 19 mois	simple	115	11	110			0	0	0
	double	12	1		12		0	0	0
	triple et plus	0	0				0	0	0
>= 19 mois	simple	1 435	79	1 394			0	1	1
	double	630	60	56	518		18	4	0
	triple et plus	4	1	1	2		0	0	0
total		2 196	152	1 561	532	0	18	5	1

agneaux déclarés mort-nés : 63 (2,8 %)

agneaux déclarés morts après naissance : 152 (6,7 %)

CROISSANCE - agneaux nés de mère adulte : 16 173 (715,9 %)

mode d'élevage sexe	PAT 30 j agneaux (kg)					PAT 70 j agneaux (kg)					GMQ 30-70 j
	simple		double		triple et plus	simple		double		triple et plus	simple mâle
	mâle	femelle	mâle	femelle		mâle	femelle	mâle	femelle		
moyenne	12,2	11,4	9,5	9	0	0	0	0	0	0	0
effectif	545	542	205	212	0	0	0	0	0	0	0
écart-type	2,1	1,8	1,8	1,4	0,0	0,0	0,0	0,0	0,0	0,0	0,0

agneaux avec PAT 30 j : 1 504 (9,3 %)

agneaux avec PAT 70 j : 0 (0,0 %)

élevages	troupeaux	femelles agnelées	femelles agnelées après 19 mois			femelles avec 1 ^{er} agnelage jusqu'à 19 mois			total mises-bas	femelles avortées
			au moins 1 fois	2 fois			avec 2 mises-bas pendant la campagne			
1	1	123	123	100,0 %					123	

ELEVAGES

	femelles agnelées	jusqu'à 50	de 51 à 100	de 101 à 200	de 201 à 300	de 301 à 500	de 501 à 1 000	plus de 1 000
moyenne : 123 brebis		0	0	1	0	0	0	0
		0,0 %	0,0 %	100,0 %	0,0 %	0,0 %	0,0 %	0,0 %

PROLIFICITE

	mises-bas jusqu'à 19 mois			mises-bas après 19 mois			moyenne des 10 meilleurs élevages sur ON	
	effectif	prolificité	agneaux nés	effectif	prolificité	agneaux nés		
oestrus naturel (ON)				123	1,211	149	100,0 %	1,211
oestrus induit (OI)							0,0 %	
moyenne (ON et OI)	0	0,000	0	123	1,211	149		total agnx 149

mises-bas sur IA : 0 (0,0 %)

mises-bas avec paternité connue : 123 (100,0 %)

AGE DES PRIMIPARES - nombre de primipares : 20 (16,3 %)

classe d'âge	total	âge < 15 mois		15 <= âge < 19 mois		19 <= âge < 24 mois		24 <= âge < 30 mois		âge >= 30 mois	
		effectif	proportion	effectif	proportion	effectif	proportion	effectif	proportion	effectif	proportion
oestrus naturel	20	0	0,0 %	0	0,0 %	10	0,0 %	9	0,0 %	1	0,0 %
oestrus induit	0	0	0,0 %	0	0,0 %	0	0,0 %	0	0,0 %	0	0,0 %

ALLAITEMENT ET MORTALITE

âge mère	mode de naissance agneaux	agneaux nés vivants	agneaux morts après naissance	mode d'élevage agneaux			agneaux adoptés	agneaux élevés artificiellement	agneaux biberonnés
				simple	double	triple et plus			
< 19 mois	simple	0	0				0	0	0
	double	0	0				0	0	0
	triple et plus	0	0				0	0	0
>= 19 mois	simple	91	12	70	1		0	12	0
	double	40	9	8	19		0	9	0
	triple et plus	3	0		2		0	1	0
total		134	21	78	20	2	0	22	0

agneaux déclarés mort-nés : 15 (10,1 %)

agneaux déclarés morts après naissance : 21 (14,1 %)

CROISSANCE - agneaux nés de mère adulte : 134 (89,9 %)

mode d'élevage sexe	PAT 30 j agneaux (kg)					PAT 70 j agneaux (kg)					GMQ 30-70 j
	simple		double		triple et plus	simple		double		triple et plus	simple mâle
	mâle	femelle	mâle	femelle		mâle	femelle	mâle	femelle		
moyenne	9,7	8,7	7,5	7,5	7,7						
effectif	39	37	7	10	3	0	0	0	0	0	0
écart-type	1,8	1,7	2,7	1,3	2,1						

agneaux avec PAT 30 j : 96 (71,6 %)

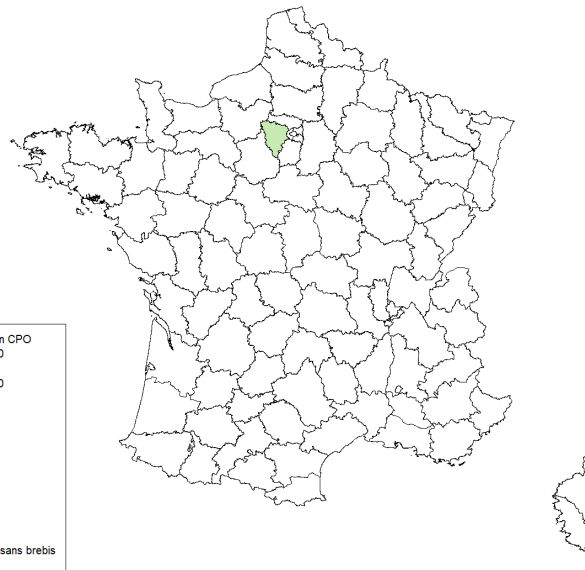
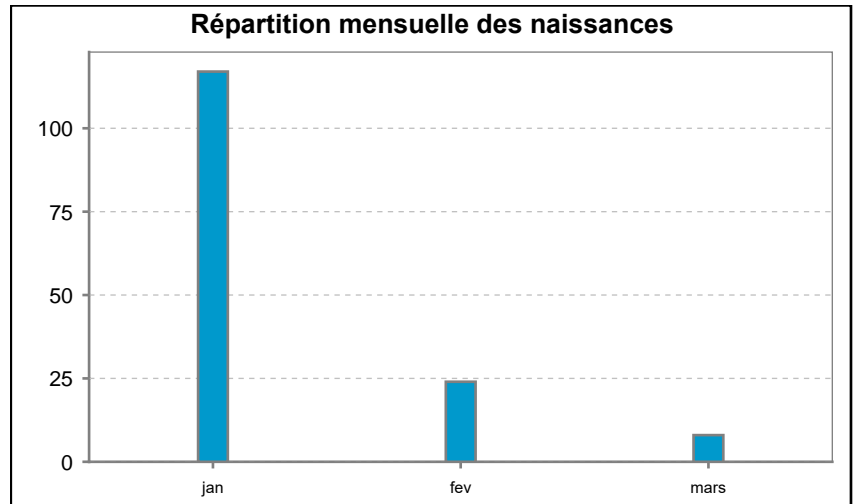
agneaux avec PAT 70 j : 0 (0,0 %)

Nombre d'élevages : 1
 Nombre d'élevages ayant un troupeau OS et un troupeau non OS : 0
 Nombre de troupeaux : 1
 Nombre de brebis agnelées : 123
 Nombre de mises-bas : 123

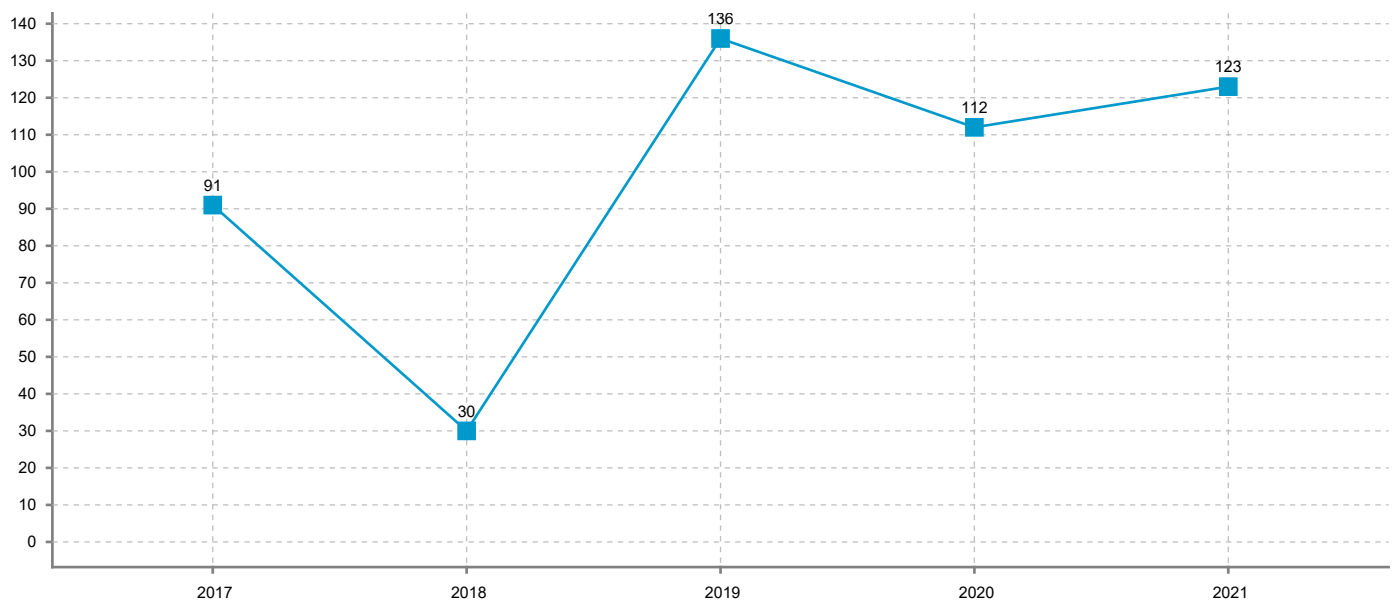
Répartition géographique des brebis

Nombre de départements : 1

Nombre de régions : 1



Evolution des effectifs de brebis contrôlées et agnelées



élevages	troupeaux	femelles agnelées	femelles agnelées après 19 mois				femelles avec 1 ^{er} agnelage jusqu'à 19 mois				total mises-bas	femelles avortées
			au moins 1 fois		2 fois		avec 2 mises-bas pendant la campagne					
0	0	0	0	0,0 %	0	0,0 %	0	0,0 %	0	0,0 %	0	0

ELEVAGES

moyenne : 0 brebis	femelles agnelées	jusqu'à 50	de 51 à 100	de 101 à 200	de 201 à 300	de 301 à 500	de 501 à 1 000	plus de 1 000
	0	0	0	0	0	0	0	0
	0,0 %	0,0 %	0,0 %	0,0 %	0,0 %	0,0 %	0,0 %	0,0 %

PROLIFICITE

	mises-bas jusqu'à 19 mois			mises-bas après 19 mois			moyenne des 10 meilleurs élevages sur ON
	effectif	prolificité	agneaux nés	effectif	prolificité	agneaux nés	
oestrus naturel (ON)	0	0,000		0	0,000	0,0 %	0,000
oestrus induit (OI)	0	0,000		0	0,000	0,0 %	
moyenne (ON et OI)	0	0,000	0	0	0,000	0	total agnx : 0

mises-bas sur IA : 0 (0,0 %)

mises-bas avec paternité connue : 0 (0,0 %)

AGE DES PRIMIPARES - nombre de primipares : 0 (0,0 %)

classe d'âge	total	âge < 15 mois		15 <= âge < 19 mois		19 <= âge < 24 mois		24 <= âge < 30 mois		âge >= 30 mois	
		effectif	proportion	effectif	proportion	effectif	proportion	effectif	proportion	effectif	proportion
oestrus naturel	0	0	0,0 %	0	0,0 %	0	0,0 %	0	0,0 %	0	0,0 %
oestrus induit	0	0	0,0 %	0	0,0 %	0	0,0 %	0	0,0 %	0	0,0 %

ALLAITEMENT ET MORTALITE

âge mère	mode de naissance agneaux	agneaux nés vivants	agneaux morts après naissance	mode d'élevage agneaux			agneaux adoptés	agneaux élevés artificiellement	agneaux biberonnés
				simple	double	triple et plus			
< 19 mois	simple	0	0				0	0	0
	double	0	0				0	0	0
	triple et plus	0	0				0	0	0
>= 19 mois	simple	0	0				0	0	0
	double	0	0				0	0	0
	triple et plus	0	0				0	0	0
total		0	0	0	0	0	0	0	0

agneaux déclarés mort-nés : 0 (0,0 %)

agneaux déclarés morts après naissance : 0 (0,0 %)

CROISSANCE - agneaux nés de mère adulte : 134 (0,0 %)

mode d'élevage sexe	PAT 30 j agneaux (kg)					PAT 70 j agneaux (kg)					GMQ 30-70 j
	simple		double		triple et plus	simple		double		triple et plus	simple mâle
	mâle	femelle	mâle	femelle		mâle	femelle	mâle	femelle		
moyenne	0	0	0	0	0	0	0	0	0	0	0
effectif		0	0	0	0	0	0	0	0	0	
écart-type	0,0	0,0	0,0	0,0	0,0	0,0	0,0	0,0	0,0	0,0	0,0

agneaux avec PAT 30 j : 0 (0,0 %)

agneaux avec PAT 70 j : 0 (0,0 %)

élevages	troupeaux	femelles agnelées	femelles agnelées après 19 mois		femelles avec 1 ^{er} agnelage jusqu'à 19 mois			total mises-bas	femelles avortées
			au moins 1 fois	2 fois	avec 2 mises-bas pendant la campagne				

ELEVAGES

	femelles agnelées	jusqu'à 50	de 51 à 100	de 101 à 200	de 201 à 300	de 301 à 500	de 501 à 1 000	plus de 1 000
moyenne : <null>	nombre	0	0	0	0	0	0	0
	proportion	0,0 %	0,0 %	0,0 %	0,0 %	0,0 %	0,0 %	0,0 %

PROLIFICITE

	mises-bas jusqu'à 19 mois			mises-bas après 19 mois			moyenne des 10 meilleurs élevages sur ON
	effectif	prolificité	agneaux nés	effectif	prolificité	agneaux nés	
oestrus naturel (ON)							
oestrus induit (OI)							
moyenne (ON et OI)	0	0,000	0	0	0,000	0	total agnx 0

mises-bas sur IA : 0 (0,0 %)

mises-bas avec paternité connue : 0 (0,0 %)

AGE DES PRIMIPARES - nombre de primipares : 0 (<null>)

classe d'âge	total	âge < 15 mois		15 <= âge < 19 mois		19 <= âge < 24 mois		24 <= âge < 30 mois		âge >= 30 mois	
		effectif	proportion	effectif	proportion	effectif	proportion	effectif	proportion	effectif	proportion
oestrus naturel	0	0	0,0 %	0	0,0 %	0	0,0 %	0	0,0 %	0	0,0 %
oestrus induit	0	0	0,0 %	0	0,0 %	0	0,0 %	0	0,0 %	0	0,0 %

ALLAITEMENT ET MORTALITE

âge mère	mode de naissance agneaux	agneaux nés vivants	agneaux morts après naissance	mode d'élevage agneaux			agneaux adoptés	agneaux élevés artificiellement	agneaux biberonnés
				simple	double	triple et plus			
< 19 mois	simple	0	0				0	0	0
	double	0	0				0	0	0
>= 19 mois	simple	0	0				0	0	0
	double	0	0				0	0	0
total		0	0	0	0	0	0	0	0

agneaux déclarés mort-nés : <null> (<null>)

agneaux déclarés morts après naissance : 0 (0,0 %)

CROISSANCE - agneaux nés de mère adulte : 0 (0,0 %)

mode d'élevage sexe	PAT 30 j agneaux (kg)					PAT 70 j agneaux (kg)					GMQ 30-70 j
	simple		double		triple et plus	simple		double		triple et plus	simple mâle
	mâle	femelle	mâle	femelle		mâle	femelle	mâle	femelle		
moyenne effectif											
écart-type											

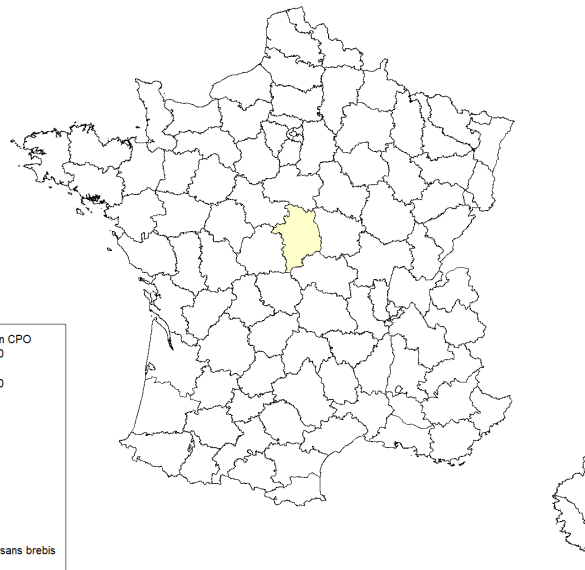
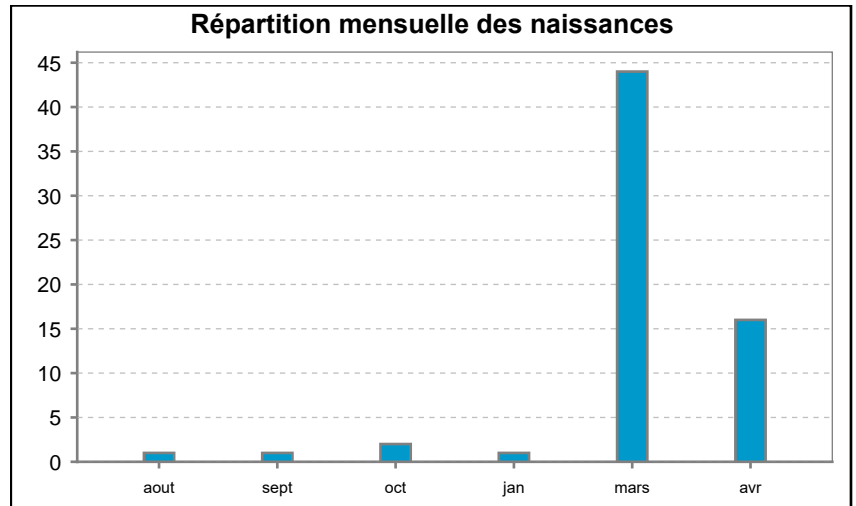
agneaux avec PAT 30 j : 0 (0,0 %)

agneaux avec PAT 70 j : 0 (0,0 %)

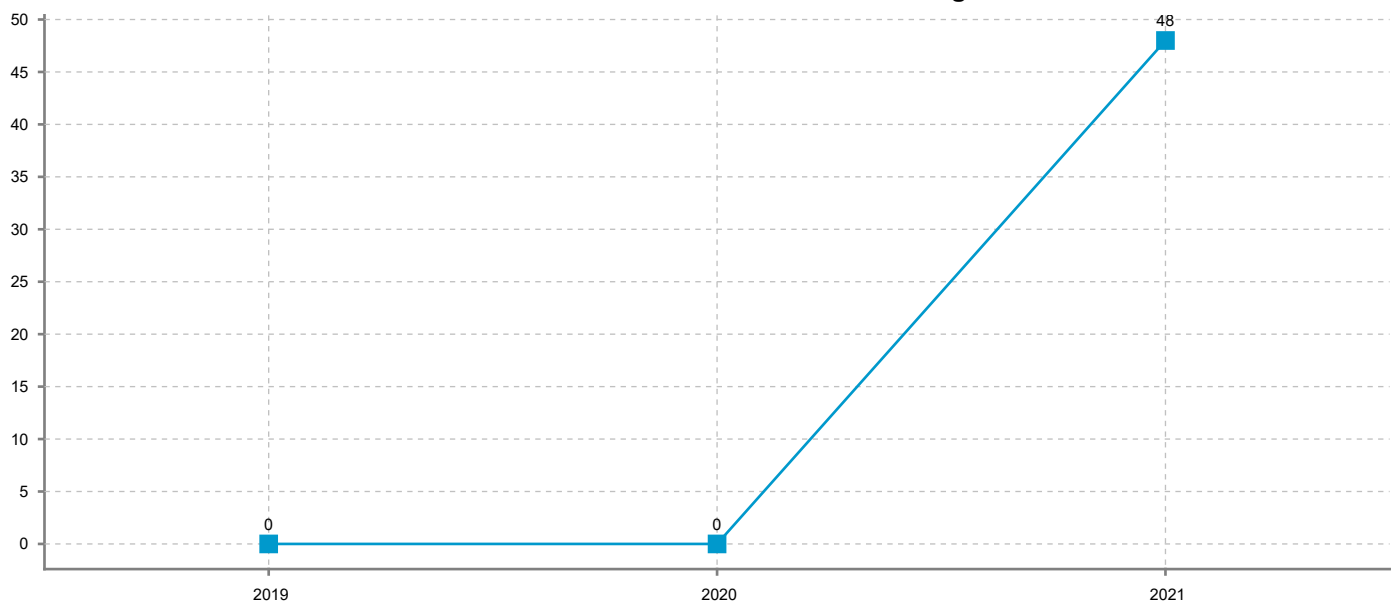
Nombre d'élevages : 2
 Nombre d'élevages ayant un troupeau OS et un troupeau non OS : 0
 Nombre de troupeaux : 2
 Nombre de brebis agnelées : 48
 Nombre de mises-bas : 49

Répartition géographique des brebis

Nombre de départements : 2
 Nombre de régions : 2



Evolution des effectifs de brebis contrôlées et agnelées



élevages	troupeaux	femelles agnelées	femelles agnelées après 19 mois				femelles avec 1 ^{er} agnelage jusqu'à 19 mois				total mises-bas	femelles avortées
			au moins 1 fois		2 fois				avec 2 mises-bas pendant la campagne			
2	2	48	48	100,0 %	1	2,1 %	0	0,0 %	0	0,0 %	49	0

ELEVAGES

moyenne : 24 brebis	femelles agnelées	jusqu'à 50	de 51 à 100	de 101 à 200	de 201 à 300	de 301 à 500	de 501 à 1 000	plus de 1 000
		2	0	0	0	0	0	0
		100,0 %	0,0 %	0,0 %	0,0 %	0,0 %	0,0 %	0,0 %

PROLIFICITE

	mises-bas jusqu'à 19 mois			mises-bas après 19 mois			moyenne des 10 meilleurs élevages sur ON
	effectif	prolificité	agneaux nés	effectif	prolificité	agneaux nés	
oestrus naturel (ON)	0	0,000		49	1,327	100,0 %	1,182
oestrus induit (OI)	0	0,000		0	0,000	0,0 %	
moyenne (ON et OI)	0	0,000	0	49	1,327	65	total agnx 65

mises-bas sur IA : 0 (0,0 %)

mises-bas avec paternité connue : 0 (0,0 %)

AGE DES PRIMIPARES - nombre de primipares : 11 (22,9 %)

classe d'âge	total	âge < 15 mois		15 <= âge < 19 mois		19 <= âge < 24 mois		24 <= âge < 30 mois		âge >= 30 mois	
		effectif	proportion	effectif	proportion	effectif	proportion	effectif	proportion	effectif	proportion
oestrus naturel	11	0	0,0 %	0	0,0 %	3	0,0 %	3	0,0 %	5	0,0 %
oestrus induit	0	0	0,0 %	0	0,0 %	0	0,0 %	0	0,0 %	0	0,0 %

ALLAITEMENT ET MORTALITE

âge mère	mode de naissance agneaux	agneaux nés vivants	agneaux morts après naissance	mode d'élevage agneaux			agneaux adoptés	agneaux élevés artificiellement	agneaux biberonnés
				simple	double	triple et plus			
< 19 mois	simple	0	0				0	0	0
	double	0	0				0	0	0
>= 19 mois	simple	30	1	28			0	1	0
	double	32	3	2	28		0	0	0
total		62	4	30	28	0	0	1	0

agneaux déclarés mort-nés : 3 (4,6 %)

agneaux déclarés morts après naissance : 4 (6,2 %)

CROISSANCE - agneaux nés de mère adulte : 0 (0,0 %)

mode d'élevage sexe	PAT 30 j agneaux (kg)					PAT 70 j agneaux (kg)					GMQ 30-70 j
	simple		double		triple et plus	simple		double		triple et plus	simple mâle
	mâle	femelle	mâle	femelle		mâle	femelle	mâle	femelle		
moyenne	15,2	13,7	0	0	0	0	0	0	0	0	0
effectif	2	2	0	0	0	0	0	0	0	0	0
écart-type	0,8	0,3	0,0	0,0	0,0	0,0	0,0	0,0	0,0	0,0	0,0

agneaux avec PAT 30 j : 4 (0,0 %)

agneaux avec PAT 70 j : 0 (0,0 %)

élevages	troupeaux	femelles agnelées	femelles agnelées après 19 mois				femelles avec 1 ^{er} agnelage jusqu'à 19 mois				total mises-bas	femelles avortées
			au moins 1 fois		2 fois				avec 2 mises-bas pendant la campagne			
21	21	2 004	1 798	89,7 %	90	4,5 %	206	10,3 %	3	0,1 %	2 098	9

ELEVAGES

moyenne : 95 brebis	femelles agnelées	jusqu'à 50	de 51 à 100	de 101 à 200	de 201 à 300	de 301 à 500	de 501 à 1 000	plus de 1 000
		7	5	8	1	0	0	0
		33,3 %	23,8 %	38,1 %	4,8 %	0,0 %	0,0 %	0,0 %

PROLIFICITE

	mises-bas jusqu'à 19 mois			mises-bas après 19 mois				moyenne des 10 meilleurs élevages sur ON
	effectif	prolificité	agneaux nés	effectif	prolificité	agneaux nés		
oestrus naturel (ON)	207	1,082	224	1 891	1,153	2 181	100,0 %	1,326
oestrus induit (OI)							0,0 %	
moyenne (ON et OI)	207	1,082	224	1 891	1,153	2 181		total agnx
								2 405

mises-bas sur IA : 0 (0,0 %)

mises-bas avec paternité connue : 443 (21,1 %)

AGE DES PRIMIPARES - nombre de primipares : 590 (29,4 %)

classe d'âge	total	âge < 15 mois		15 <= âge < 19 mois		19 <= âge < 24 mois		24 <= âge < 30 mois		âge >= 30 mois	
		effectif	proportion	effectif	proportion	effectif	proportion	effectif	proportion	effectif	proportion
oestrus naturel	590	110	18,6 %	96	16,3 %	89	15,1 %	130	22,0 %	165	28,0 %
oestrus induit	0	0	0,0 %	0	0,0 %	0	0,0 %	0	0,0 %	0	0,0 %

ALLAITEMENT ET MORTALITE

âge mère	mode de naissance agneaux	agneaux nés vivants	agneaux morts après naissance	mode d'élevage agneaux			agneaux adoptés	agneaux élevés artificiellement	agneaux biberonnés
				simple	double	triple et plus			
< 19 mois	simple	159	4	157			0	0	0
	double	12	1	4	8		0	0	0
	triple et plus	0	0				0	0	0
>= 19 mois	simple	1 504	37	1 478			0	7	1
	double	491	22	59	410		1	2	0
	triple et plus	12	0			12	0	0	0
total		2 178	64	1 698	418	12	1	9	1

agneaux déclarés mort-nés : 227 (9,4 %)

agneaux déclarés morts après naissance : 64 (2,7 %)

CROISSANCE - agneaux nés de mère adulte : 2 007 (83,5 %)

mode d'élevage sexe	PAT 30 j agneaux (kg)					PAT 70 j agneaux (kg)					GMQ 30-70 j
	simple		double		triple et plus	simple		double		triple et plus	simple mâle
	mâle	femelle	mâle	femelle		mâle	femelle	mâle	femelle		
moyenne	9,5	9,2	8,3	7,8	9,3						
effectif	121	133	43	43	9	0	0	0	0	0	0
écart-type	2,2	2,3	2,2	1,9	1,1						

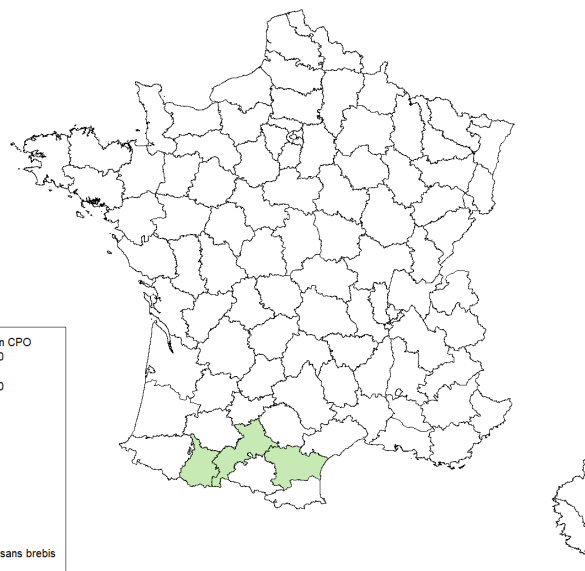
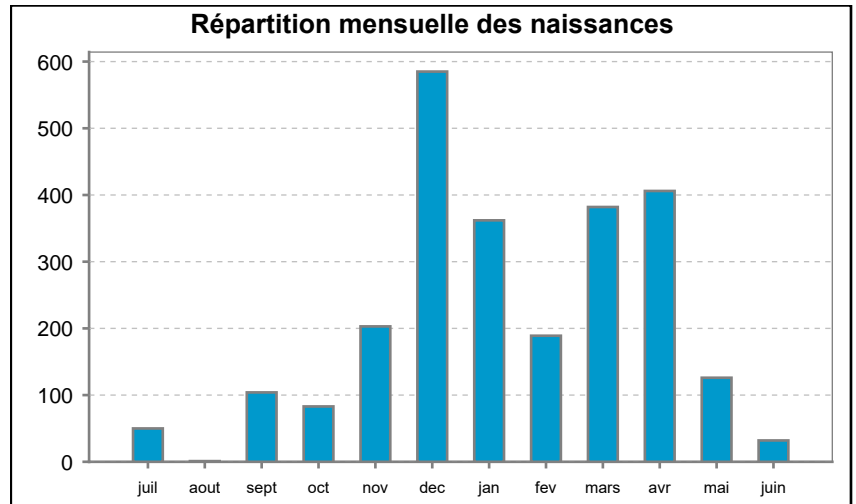
agneaux avec PAT 30 j : 349 (17,4 %)

agneaux avec PAT 70 j : 0 (0,0 %)

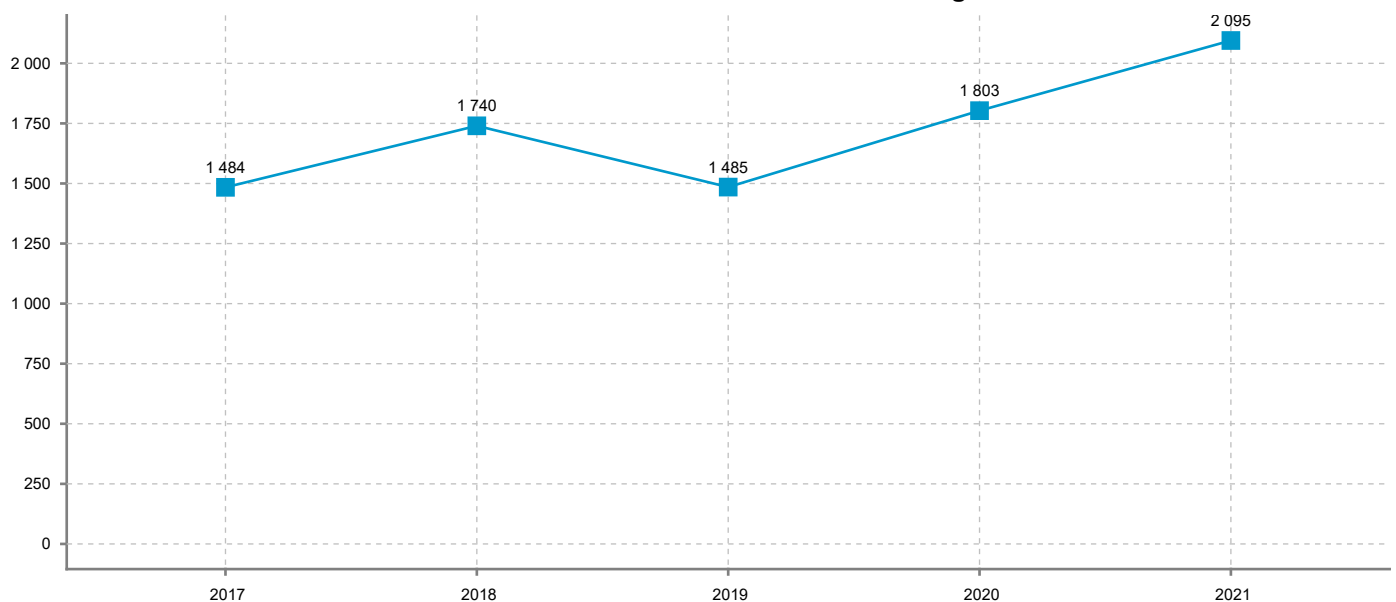
Nombre d'élevages : 23
 Nombre d'élevages ayant un troupeau OS et un troupeau non OS : 0
 Nombre de troupeaux : 23
 Nombre de brebis agnelées : 2 095
 Nombre de mises-bas : 2 190

Répartition géographique des brebis

Nombre de départements : 4
 Nombre de régions : 1



Evolution des effectifs de brebis contrôlées et agnelées



élevages	troupeaux	femelles agnelées	femelles agnelées après 19 mois				femelles avec 1 ^{er} agnelage jusqu'à 19 mois				total mises-bas	femelles avortées
			au moins 1 fois		2 fois				avec 2 mises-bas pendant la campagne			
2	2	91	91	100,0 %	1	1,1 %	0	0,0 %	0	0,0 %	92	0

ELEVAGES

	femelles agnelées	jusqu'à 50	de 51 à 100	de 101 à 200	de 201 à 300	de 301 à 500	de 501 à 1 000	plus de 1 000
moyenne : 46 brebis		1	1	0	0	0	0	0
		50,0 %	50,0 %	0,0 %	0,0 %	0,0 %	0,0 %	0,0 %

PROLIFICITE

	mises-bas jusqu'à 19 mois			mises-bas après 19 mois			moyenne des 10 meilleurs élevages sur ON
	effectif	prolificité	agneaux nés	effectif	prolificité	agneaux nés	
oestrus naturel (ON)	0	0,000		92	1,283	100,0 %	1,196
oestrus induit (OI)	0	0,000		0	0,000	0,0 %	
moyenne (ON et OI)	0	0,000	0	92	1,283	118	total agnx 118

mises-bas sur IA : 0 (0,0 %)

mises-bas avec paternité connue : 8 (8,7 %)

AGE DES PRIMIPARES - nombre de primipares : 12 (13,2 %)

classe d'âge	total	âge < 15 mois		15 <= âge < 19 mois		19 <= âge < 24 mois		24 <= âge < 30 mois		âge >= 30 mois	
		effectif	proportion	effectif	proportion	effectif	proportion	effectif	proportion	effectif	proportion
oestrus naturel	12	0	0,0 %	0	0,0 %	1	0,0 %	11	0,0 %	0	0,0 %
oestrus induit	0	0	0,0 %	0	0,0 %	0	0,0 %	0	0,0 %	0	0,0 %

ALLAITEMENT ET MORTALITE

âge mère	mode de naissance agneaux	agneaux nés vivants	agneaux morts après naissance	mode d'élevage agneaux			agneaux adoptés	agneaux élevés artificiellement	agneaux biberonnés
				simple	double	triple et plus			
< 19 mois	simple	0	0				0	0	0
	double	0	0				0	0	0
	triple et plus	0	0				0	0	0
>= 19 mois	simple	66	2	64			0	0	0
	double	50	5	3	42		0	0	0
	triple et plus	0	0				0	0	0
total		116	7	67	42	0	0	0	0

agneaux déclarés mort-nés : 2 (1,7 %)

agneaux déclarés morts après naissance : 7 (5,9 %)

CROISSANCE - agneaux nés de mère adulte : 2 007 (1700,8 %)

mode d'élevage sexe	PAT 30 j agneaux (kg)					PAT 70 j agneaux (kg)					GMQ 30-70 j
	simple		double		triple et plus	simple		double		triple et plus	simple mâle
	mâle	femelle	mâle	femelle		mâle	femelle	mâle	femelle		
moyenne	0	0	0	0	0	0	0	0	0	0	0
effectif	0	0	0	0	0	0	0	0	0	0	0
écart-type	0,0	0,0	0,0	0,0	0,0	0,0	0,0	0,0	0,0	0,0	0,0

agneaux avec PAT 30 j : 0 (0,0 %)

agneaux avec PAT 70 j : 0 (0,0 %)

élevages	troupeaux	femelles agnelées	femelles agnelées après 19 mois				femelles avec 1 ^{er} agnelage jusqu'à 19 mois				total mises-bas	femelles avortées
			au moins 1 fois		2 fois				avec 2 mises-bas pendant la campagne			
15	15	4 493	4 244	94,5 %	45	1,0 %	249	5,5 %	2	0,0 %	4 540	26

ELEVAGES

moyenne : 300 brebis	femelles agnelées	jusqu'à 50	de 51 à 100	de 101 à 200	de 201 à 300	de 301 à 500	de 501 à 1 000	plus de 1 000
		1	1	3	5	3	2	0
		6,7 %	6,7 %	20,0 %	33,3 %	20,0 %	13,3 %	0,0 %

PROLIFICITE

	mises-bas jusqu'à 19 mois			mises-bas après 19 mois				moyenne des 10 meilleurs élevages sur ON
	effectif	prolificité	agneaux nés	effectif	prolificité	agneaux nés		
oestrus naturel (ON)	249	1,032	257	4 291	1,250	5 362	100,0 %	1,303
oestrus induit (OI)							0,0 %	
moyenne (ON et OI)	249	1,032	257	4 291	1,250	5362		total agnx 5 619

mises-bas sur IA : 0 (0,0 %)

mises-bas avec paternité connue : 154 (3,4 %)

AGE DES PRIMIPARES - nombre de primipares : 1 127 (25,1 %)

classe d'âge	total	âge < 15 mois		15 <= âge < 19 mois		19 <= âge < 24 mois		24 <= âge < 30 mois		âge >= 30 mois	
		effectif	proportion	effectif	proportion	effectif	proportion	effectif	proportion	effectif	proportion
oestrus naturel	1 127	35	3,1 %	214	19,0 %	309	27,4 %	265	23,5 %	304	27,0 %
oestrus induit	0	0	0,0 %	0	0,0 %	0	0,0 %	0	0,0 %	0	0,0 %

ALLAITEMENT ET MORTALITE

âge mère	mode de naissance agneaux	agneaux nés vivants	agneaux morts après naissance	mode d'élevage agneaux			agneaux adoptés	agneaux élevés artificiellement	agneaux biberonnés
				simple	double	triple et plus			
< 19 mois	simple	238	12	230			0	0	0
	double	16	5	1	12		0	0	0
	triple et plus	0	0				0	0	0
>= 19 mois	simple	3 168	80	3 119			1	4	1
	double	2 072	56	65	1 964	2	7	6	0
	triple et plus	9	0	1	4	3	1	0	0
total		5 503	153	3 416	1 980	5	9	10	1

agneaux déclarés mort-nés : 116 (2,1 %)

agneaux déclarés morts après naissance : 153 (2,7 %)

CROISSANCE - agneaux nés de mère adulte : 5 249 (93,4 %)

mode d'élevage sexe	PAT 30 j agneaux (kg)					PAT 70 j agneaux (kg)					GMQ 30-70 j
	simple		double		triple et plus	simple		double		triple et plus	simple mâle
	mâle	femelle	mâle	femelle		mâle	femelle	mâle	femelle		
moyenne	13	12,2	10,8	10	8,6						
effectif	781	822	399	478	3	0	0	0	0	0	0
écart-type	2,5	2,3	2,0	1,9	1,0						

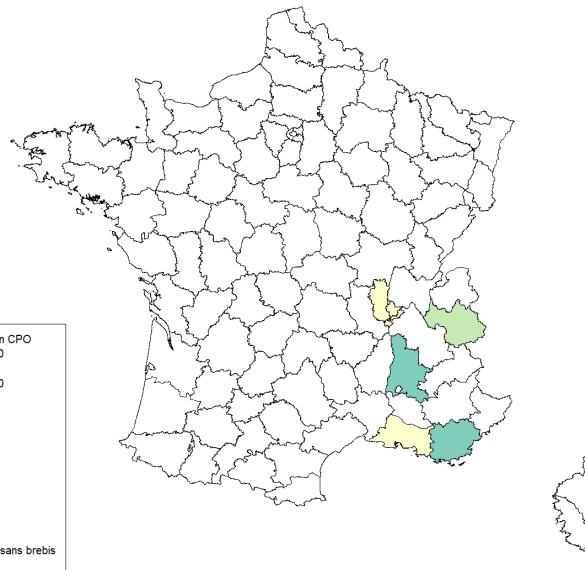
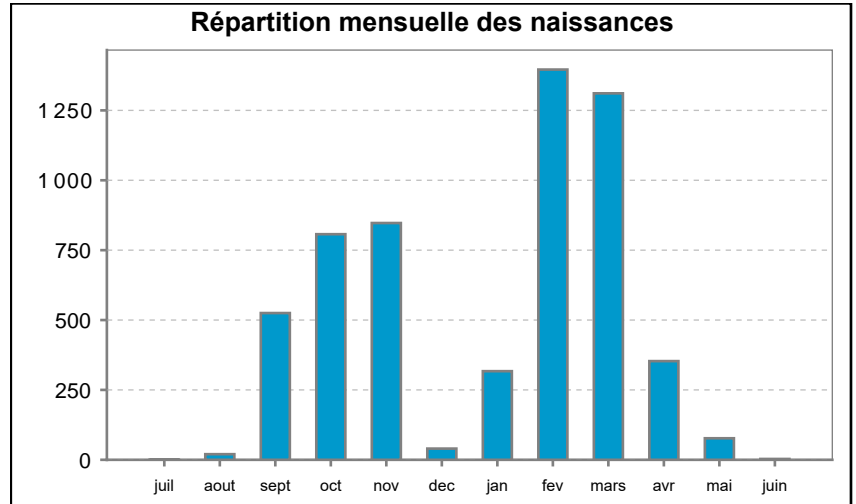
agneaux avec PAT 30 j : 2 483 (47,3 %)

agneaux avec PAT 70 j : 0 (0,0 %)

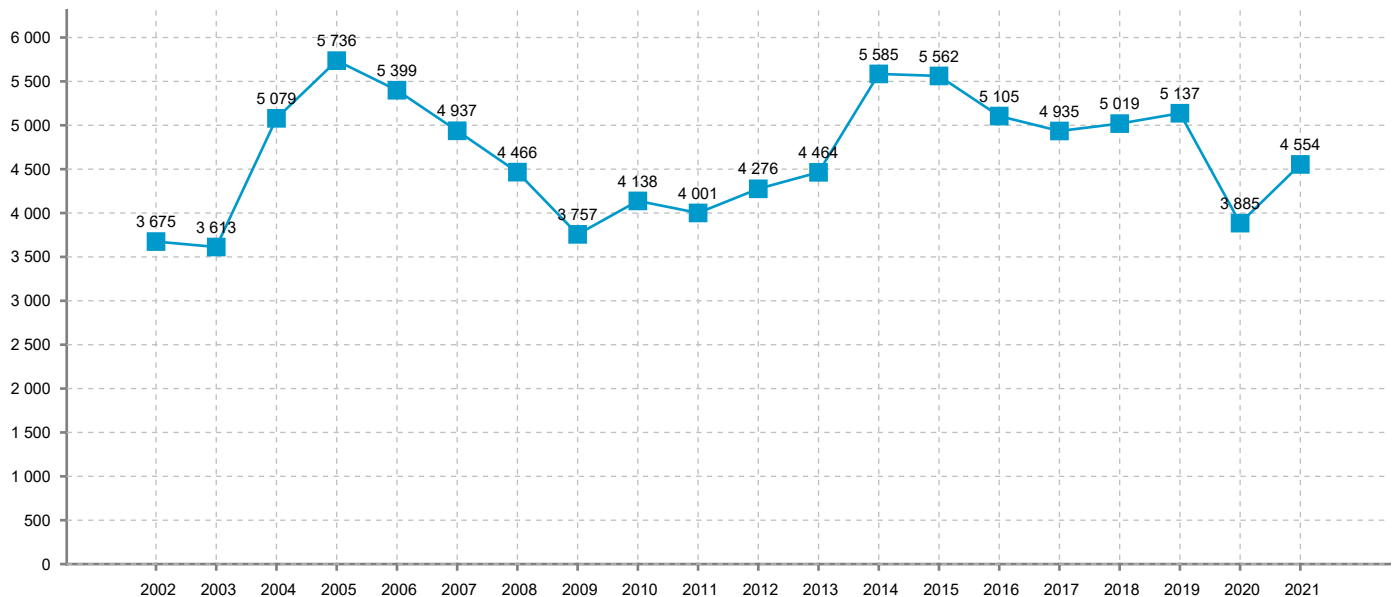
Nombre d'élevages : 18
 Nombre d'élevages ayant un troupeau OS et un troupeau non OS : 0
 Nombre de troupeaux : 18
 Nombre de brebis agnelées : 4 554
 Nombre de mises-bas : 4 601

Répartition géographique des brebis

Nombre de départements : 8
 Nombre de régions : 2



Evolution des effectifs de brebis contrôlées et agnelées



élevages	troupeaux	femelles agnelées	femelles agnelées après 19 mois				femelles avec 1 ^{er} agnelage jusqu'à 19 mois				total mises-bas	femelles avortées
			au moins 1 fois		2 fois				avec 2 mises-bas pendant la campagne			
3	3	61	45	73,8 %	0	0,0 %	16	26,2 %	0	0,0 %	61	0

ELEVAGES

	femelles agnelées	jusqu'à 50	de 51 à 100	de 101 à 200	de 201 à 300	de 301 à 500	de 501 à 1 000	plus de 1 000
moyenne : 20 brebis		2	1	0	0	0	0	0
		66,7 %	33,3 %	0,0 %	0,0 %	0,0 %	0,0 %	0,0 %

PROLIFICITE

	mises-bas jusqu'à 19 mois			mises-bas après 19 mois			moyenne des 10 meilleurs élevages sur ON
	effectif	prolificité	agneaux nés	effectif	prolificité	agneaux nés	
oestrus naturel (ON)	16	1,125		45	1,333	100,0 %	1,429
oestrus induit (OI)	0	0,000		0	0,000	0,0 %	
moyenne (ON et OI)	16	1,125	18	45	1,333	60	total agnx : 78

mises-bas sur IA : 0 (0,0 %)

mises-bas avec paternité connue : 0 (0,0 %)

AGE DES PRIMIPARES - nombre de primipares : 39 (63,9 %)

classe d'âge	total	âge < 15 mois		15 <= âge < 19 mois		19 <= âge < 24 mois		24 <= âge < 30 mois		âge >= 30 mois	
		effectif	proportion	effectif	proportion	effectif	proportion	effectif	proportion	effectif	proportion
oestrus naturel	39	0	0,0 %	16	0,0 %	18	0,0 %	5	0,0 %	0	0,0 %
oestrus induit	0	0	0,0 %	0	0,0 %	0	0,0 %	0	0,0 %	0	0,0 %

ALLAITEMENT ET MORTALITE

âge mère	mode de naissance agneaux	agneaux nés vivants	agneaux morts après naissance	mode d'élevage agneaux			agneaux adoptés	agneaux élevés artificiellement	agneaux biberonnés
				simple	double	triple et plus			
< 19 mois	simple	14	1	13			0	0	0
	double	4	0		4		0	0	0
	triple et plus	0	0				0	0	0
>= 19 mois	simple	32	2	30			0	1	0
	double	21	2	3	16		0	2	0
	triple et plus	4	0		4		0	0	0
total		75	5	46	24	0	0	3	0

agneaux déclarés mort-nés : 3 (3,8 %)

agneaux déclarés morts après naissance : 5 (6,4 %)

CROISSANCE - agneaux nés de mère adulte : 5 249 (6729,5 %)

mode d'élevage sexe	PAT 30 j agneaux (kg)					PAT 70 j agneaux (kg)					GMQ 30-70 j
	simple		double		triple et plus	simple		double		triple et plus	simple mâle
	mâle	femelle	mâle	femelle		mâle	femelle	mâle	femelle		
moyenne	16,1	13,3	11,2	11,3	0	0	0	0	0	0	0
effectif	11	14	11	7	0	0	0	0	0	0	0
écart-type	2,6	2,5	1,1	1,5	0,0	0,0	0,0	0,0	0,0	0,0	0,0

agneaux avec PAT 30 j : 43 (0,8 %)

agneaux avec PAT 70 j : 0 (0,0 %)

élevages	troupeaux	femelles agnelées	femelles agnelées après 19 mois				femelles avec 1 ^{er} agnelage jusqu'à 19 mois				total mises-bas	femelles avortées
			au moins 1 fois		2 fois		avec 2 mises-bas pendant la campagne					
106	106	6 772	5 590	82,5 %	11	0,2 %	1 182	17,5 %	3	0,0 %	6 786	31

ELEVAGES

moyenne : 64 brebis	femelles agnelées	jusqu'à 50	de 51 à 100	de 101 à 200	de 201 à 300	de 301 à 500	de 501 à 1 000	plus de 1 000
		51	40	15	0	0	0	0
		48,1 %	37,7 %	14,2 %	0,0 %	0,0 %	0,0 %	0,0 %

PROLIFICITE

	mises-bas jusqu'à 19 mois			mises-bas après 19 mois				moyenne des 10 meilleurs élevages sur ON
	effectif	prolificité	agneaux nés	effectif	prolificité	agneaux nés		
oestrus naturel (ON)	1 177	1,385	1 630	4 666	1,658	7 734	86,1 %	1,973
oestrus induit (OI)	5	1,400	7	938	1,884	1 767	13,9 %	
moyenne (ON et OI)	1 182	1,385	1 637	5 604	1,695	9501		total agnx 11 138

mises-bas sur IA : 725 (10,7 %)

mises-bas avec paternité connue : 6 603 (97,3 %)

AGE DES PRIMIPARES - nombre de primipares : 1 870 (27,6 %)

classe d'âge	total	âge < 15 mois		15 <= âge < 19 mois		19 <= âge < 24 mois		24 <= âge < 30 mois		âge >= 30 mois	
		effectif	proportion	effectif	proportion	effectif	proportion	effectif	proportion	effectif	proportion
oestrus naturel	1 795	1 121	62,5 %	56	3,1 %	284	15,8 %	256	14,3 %	78	4,3 %
oestrus induit	75	4	5,3 %	1	1,3 %	47	62,7 %	20	26,7 %	3	4,0 %

ALLAITEMENT ET MORTALITE

âge mère	mode de naissance agneaux	agneaux nés vivants	agneaux morts après naissance	mode d'élevage agneaux			agneaux adoptés	agneaux élevés artificiellement	agneaux biberonnés
				simple	double	triple et plus			
< 19 mois	simple	679	48	626			26	3	0
	double	736	77	123	498		44	27	2
	triple et plus	30	4	3	6	6	7	5	0
>= 19 mois	simple	2 051	74	1 928	62		25	3	0
	double	5 679	325	515	4 722		164	60	33
	triple et plus	1 069	114	52	402	357	99	54	34
total		10 244	642	3 247	5 690	363	365	152	69

agneaux déclarés mort-nés : 894 (8,0 %)

agneaux déclarés morts après naissance : 642 (5,8 %)

CROISSANCE - agneaux nés de mère adulte : 8 799 (79,0 %)

mode d'élevage sexe	PAT 30 j agneaux (kg)					PAT 70 j agneaux (kg)					GMQ 30-70 j
	simple		double		triple et plus	simple		double		triple et plus	simple mâle
	mâle	femelle	mâle	femelle		mâle	femelle	mâle	femelle		
moyenne	16,2	15,4	13,7	13	11,5	30,7	28,3	26,6	24,6	23,4	356
effectif	1 263	1 236	2 543	2 668	378	1 092	1 085	2 194	2 332	332	1 092
écart-type	3,3	3,0	2,8	2,6	2,6	6,0	5,4	5,5	4,8	5,4	93,8

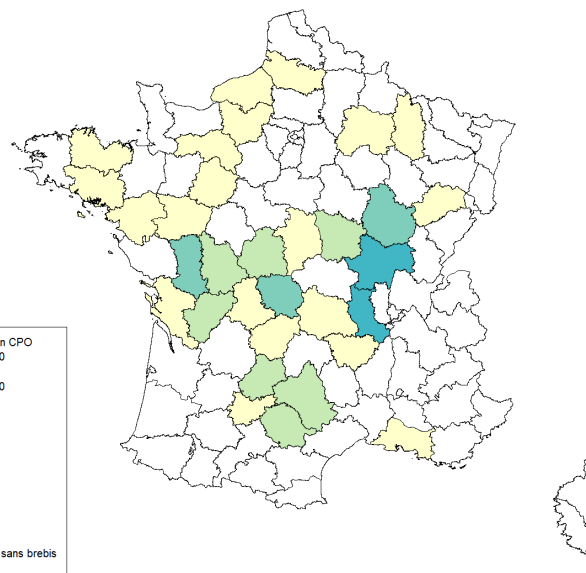
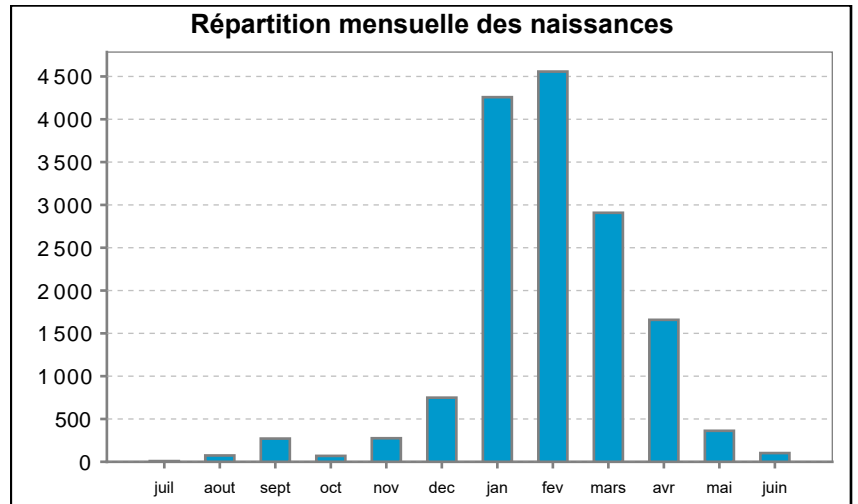
agneaux avec PAT 30 j : 8 088 (91,9 %)

agneaux avec PAT 70 j : 7 035 (80,0 %)

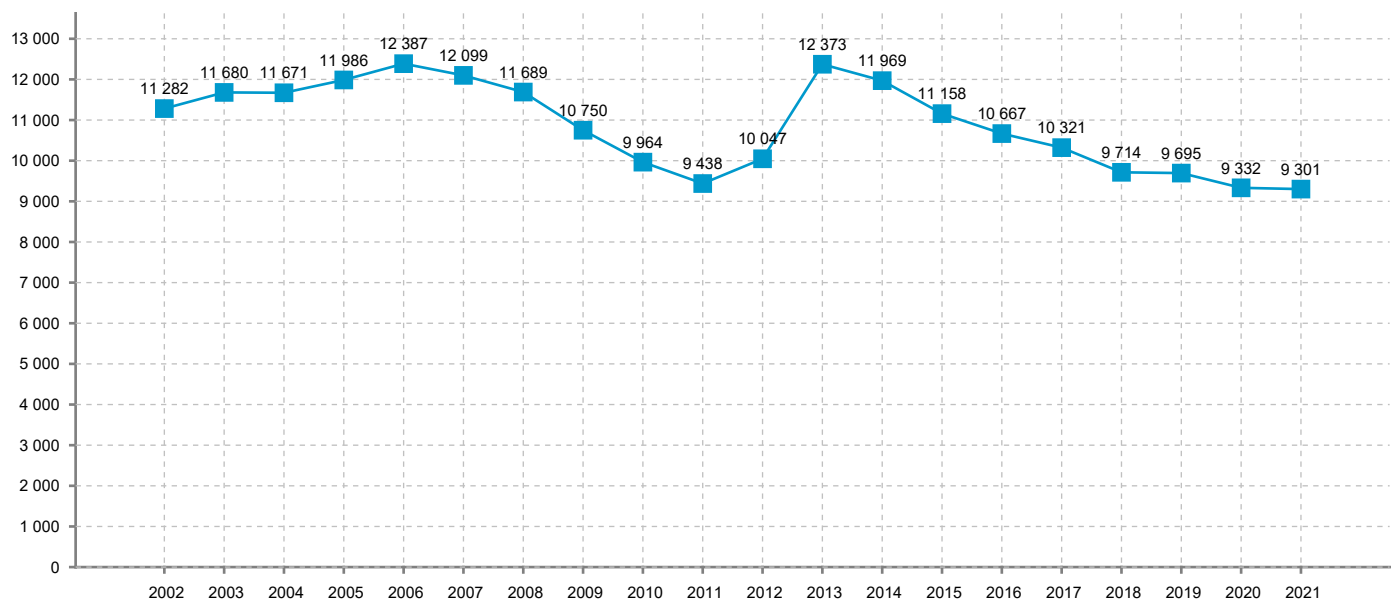
Nombre d'élevages : 138
 Nombre d'élevages ayant un troupeau OS et un troupeau non OS : 0
 Nombre de troupeaux : 138
 Nombre de brebis agnelées : 9 301
 Nombre de mises-bas : 9 370

Répartition géographique des brebis

Nombre de départements : 36
 Nombre de régions : 12



Evolution des effectifs de brebis contrôlées et agnelées



élevages	troupeaux	femelles agnelées	femelles agnelées après 19 mois				femelles avec 1 ^{er} agnelage jusqu'à 19 mois				total mises-bas	femelles avortées
			au moins 1 fois		2 fois				avec 2 mises-bas pendant la campagne			
32	32	2 529	2 121	83,9 %	55	2,2 %	408	16,1 %	0	0,0 %	2 584	41

ELEVAGES

	femelles agnelées	jusqu'à 50	de 51 à 100	de 101 à 200	de 201 à 300	de 301 à 500	de 501 à 1 000	plus de 1 000
moyenne : 79 brebis		62,5 %	15,6 %	9,4 %	3,1 %	6,3 %	3,1 %	0,0 %

PROLIFICITE

	mises-bas jusqu'à 19 mois			mises-bas après 19 mois			moyenne des 10 meilleurs élevages sur ON
	effectif	prolificité	agneaux nés	effectif	prolificité	agneaux nés	
oestrus naturel (ON)	371	1,377		1 804	1,621	84,2 %	1,929
oestrus induit (OI)	37	1,568		372	1,772	15,8 %	
moyenne (ON et OI)	408	1,395	569	2 176	1,647	3584	total agnx 4 153

mises-bas sur IA : 81 (3,1 %)

mises-bas avec paternité connue : 635 (24,6 %)

AGE DES PRIMIPARES - nombre de primipares : 619 (24,5 %)

classe d'âge	total	âge < 15 mois		15 <= âge < 19 mois		19 <= âge < 24 mois		24 <= âge < 30 mois		âge >= 30 mois	
		effectif	proportion	effectif	proportion	effectif	proportion	effectif	proportion	effectif	proportion
oestrus naturel	544	181	33,3 %	190	34,9 %	66	12,1 %	33	6,1 %	74	13,6 %
oestrus induit	75	4	5,3 %	1	1,3 %	47	62,7 %	20	26,7 %	3	4,0 %

ALLAITEMENT ET MORTALITE

âge mère	mode de naissance agneaux	agneaux nés vivants	agneaux morts après naissance	mode d'élevage agneaux			agneaux adoptés	agneaux élevés artificiellement	agneaux biberonnés
				simple	double	triple et plus			
< 19 mois	simple	221	17	212			0	1	0
	double	251	26	52	175		2	12	0
	triple et plus	18	2	2	10		0	6	0
>= 19 mois	simple	893	37	848	16		5	8	4
	double	1 953	135	205	1 607	1	29	66	4
	triple et plus	416	39	28	176	95	27	72	4
total		3 752	256	1 347	1 984	96	63	165	12

agneaux déclarés mort-nés : 401 (9,7 %)

agneaux déclarés morts après naissance : 256 (6,2 %)

CROISSANCE - agneaux nés de mère adulte : 8 799 (211,9 %)

mode d'élevage sexe	PAT 30 j agneaux (kg)					PAT 70 j agneaux (kg)					GMQ 30-70 j
	simple		double		triple et plus	simple		double		triple et plus	simple mâle
	mâle	femelle	mâle	femelle		mâle	femelle	mâle	femelle		
moyenne	15,1	14,6	12,8	12,3	11,1	28,8	27,1	24,4	24,2	0	309
effectif	410	468	667	756	64	12	17	44	44	0	12
écart-type	3,0	2,9	2,6	2,3	2,6	5,0	4,4	6,0	3,9	0,0	80,3

agneaux avec PAT 30 j : 2 365 (26,9 %)

agneaux avec PAT 70 j : 117 (1,3 %)

élevages	troupeaux	femelles agnelées	femelles agnelées après 19 mois				femelles avec 1 ^{er} agnelage jusqu'à 19 mois				total mises-bas	femelles avortées
			au moins 1 fois		2 fois		avec 2 mises-bas pendant la campagne					
37	37	7 724	6 166	79,8 %	253	3,3 %	1 558	20,2 %	27	0,3 %	8 004	109

ELEVAGES

moyenne : 209 brebis	femelles agnelées	jusqu'à 50	de 51 à 100	de 101 à 200	de 201 à 300	de 301 à 500	de 501 à 1 000	plus de 1 000
		7	2	10	8	8	2	0
		18,9 %	5,4 %	27,0 %	21,6 %	21,6 %	5,4 %	0,0 %

PROLIFICITE

	mises-bas jusqu'à 19 mois			mises-bas après 19 mois				moyenne des 10 meilleurs élevages sur ON	
	effectif	prolificité	agneaux nés	effectif	prolificité	agneaux nés			
oestrus naturel (ON)	1 526	1,583	2 415	5 195	1,769	9 188	84,0 %	1,902	
oestrus induit (OI)	33	2,061	68	1 250	1,962	2 452	16,0 %		
moyenne (ON et OI)	1 559	1,593	2 483	6 445	1,806	11640			
								total agnx	14 123

mises-bas sur IA : 633 (7,9 %)

mises-bas avec paternité connue : 7 010 (87,6 %)

AGE DES PRIMIPARES - nombre de primipares : 2 019 (26,1 %)

classe d'âge	total	âge < 15 mois		15 <= âge < 19 mois		19 <= âge < 24 mois		24 <= âge < 30 mois		âge >= 30 mois	
		effectif	proportion	effectif	proportion	effectif	proportion	effectif	proportion	effectif	proportion
oestrus naturel	1 859	912	49,1 %	613	33,0 %	194	10,4 %	115	6,2 %	25	1,3 %
oestrus induit	160	0	0,0 %	33	20,6 %	107	66,9 %	9	5,6 %	11	6,9 %

ALLAITEMENT ET MORTALITE

âge mère	mode de naissance agneaux	agneaux nés vivants	agneaux morts après naissance	mode d'élevage agneaux			agneaux adoptés	agneaux élevés artificiellement	agneaux biberonnés
				simple	double	triple et plus			
< 19 mois	simple	628	45	606	1		0	5	0
	double	1 333	126	205	1 031		17	31	2
	triple et plus	168	33	15	95	21	14	14	0
>= 19 mois	simple	2 051	102	1 962	24		8	7	0
	double	6 364	462	608	5 375		55	115	4
	triple et plus	2 093	253	131	848	647	99	237	14
total		12 637	1 021	3 527	7 374	668	193	409	20

agneaux déclarés mort-nés : 1 486 (10,5 %)

agneaux déclarés morts après naissance : 1 021 (7,2 %)

CROISSANCE - agneaux nés de mère adulte : 10 508 (74,4 %)

mode d'élevage sexe	PAT 30 j agneaux (kg)					PAT 70 j agneaux (kg)					GMQ 30-70 j
	simple		double		triple et plus	simple		double		triple et plus	simple mâle
	mâle	femelle	mâle	femelle		mâle	femelle	mâle	femelle		
moyenne	14	13,3	11,3	10,7	9,6	25,5	23,3	21,7	20,1	19,5	288
effectif	1 272	1 232	2 826	2 997	586	127	132	297	317	41	127
écart-type	3,0	2,7	2,4	2,2	2,3	5,3	4,7	4,5	4,7	5,0	94,3

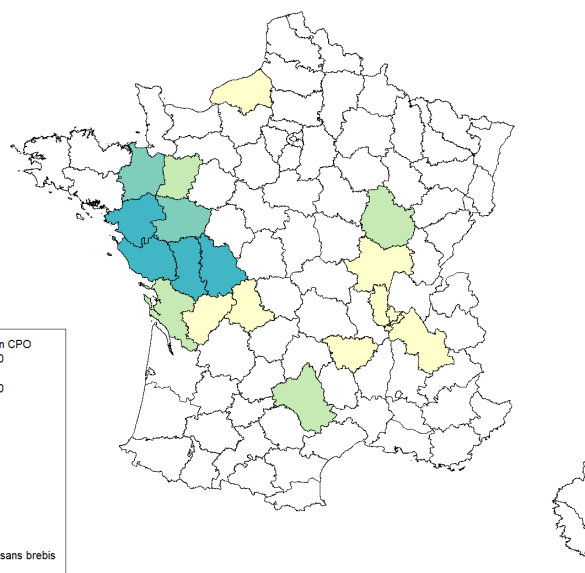
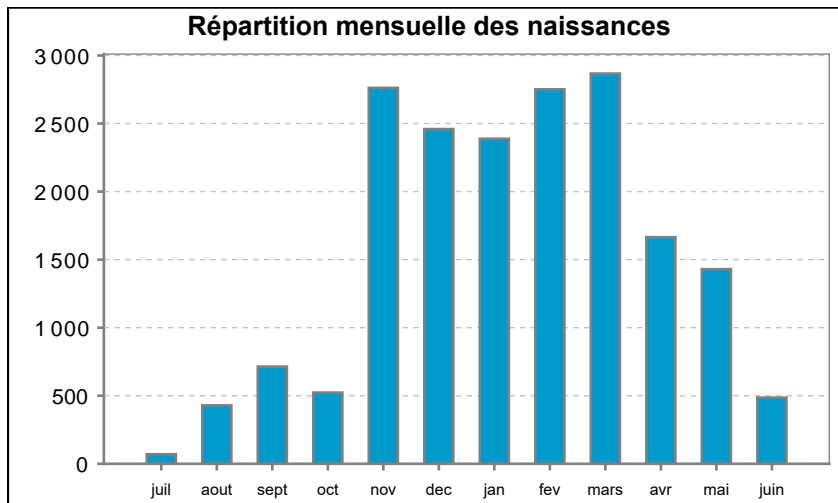
agneaux avec PAT 30 j : 8 913 (84,8 %)

agneaux avec PAT 70 j : 914 (8,7 %)

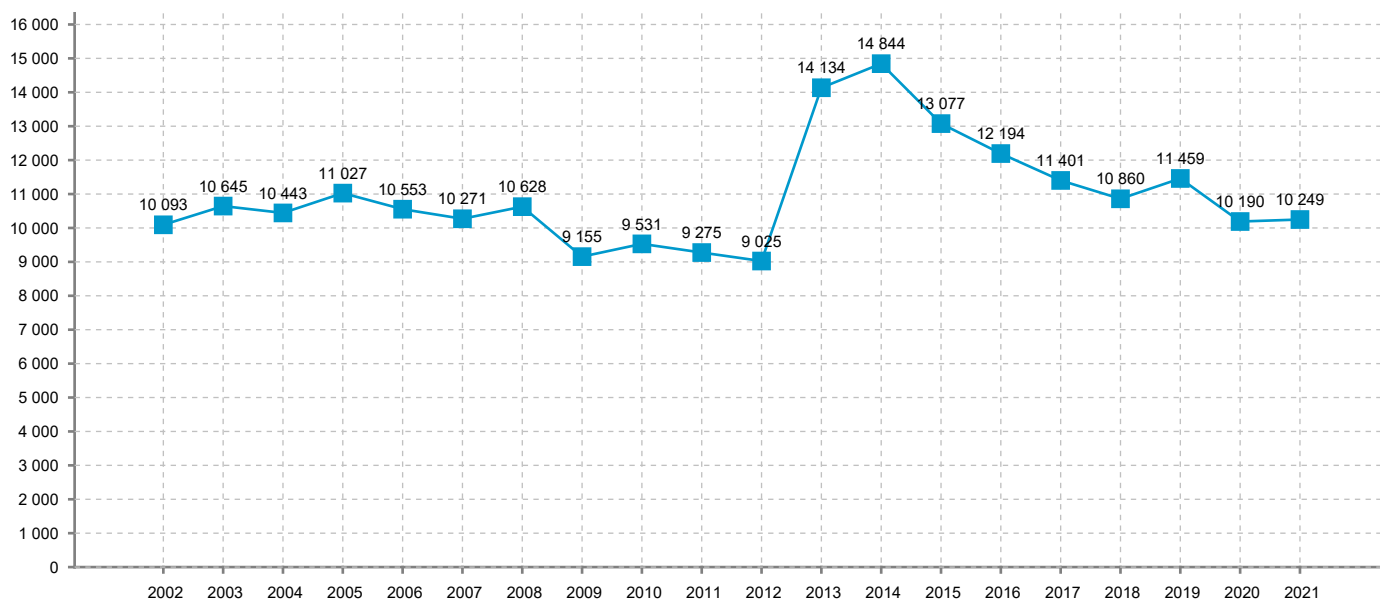
Nombre d'élevages : 59
 Nombre d'élevages ayant un troupeau OS et un troupeau non OS : 0
 Nombre de troupeaux : 59
 Nombre de brebis agnelées : 10 249
 Nombre de mises-bas : 10 631

Répartition géographique des brebis

Nombre de départements : 17
 Nombre de régions : 7



Evolution des effectifs de brebis contrôlées et agnelées



élevages	troupeaux	femelles agnelées	femelles agnelées après 19 mois				femelles avec 1 ^{er} agnelage jusqu'à 19 mois				total mises-bas	femelles avortées
			au moins 1 fois		2 fois		avec 2 mises-bas pendant la campagne					
22	22	2 525	2 106	83,4 %	102	4,0 %	419	16,6 %	0	0,0 %	2 627	7

ELEVAGES

moyenne : 115 brebis	femelles agnelées	jusqu'à 50	de 51 à 100	de 101 à 200	de 201 à 300	de 301 à 500	de 501 à 1 000	plus de 1 000
		9	6	2	2	3	0	0
		40,9 %	27,3 %	9,1 %	9,1 %	13,6 %	0,0 %	0,0 %

PROLIFICITE

	mises-bas jusqu'à 19 mois			mises-bas après 19 mois			moyenne des 10 meilleurs élevages sur ON
	effectif	prolificité	agneaux nés	effectif	prolificité	agneaux nés	
oestrus naturel (ON)	396	1,414		1 992	1,713	90,9 %	1,896
oestrus induit (OI)	23	1,304		216	1,935	9,1 %	
moyenne (ON et OI)	419	1,408	590	2 208	1,735	3831	total agnx 4 421

mises-bas sur IA : 73 (2,8 %)

mises-bas avec paternité connue : 543 (20,7 %)

AGE DES PRIMIPARES - nombre de primipares : 1 151 (45,6 %)

classe d'âge	total	âge < 15 mois		15 <= âge < 19 mois		19 <= âge < 24 mois		24 <= âge < 30 mois		âge >= 30 mois	
		effectif	proportion	effectif	proportion	effectif	proportion	effectif	proportion	effectif	proportion
oestrus naturel	991	200	20,2 %	196	19,8 %	167	16,9 %	55	5,5 %	373	37,6 %
oestrus induit	160	0	0,0 %	33	20,6 %	107	66,9 %	9	5,6 %	11	6,9 %

ALLAITEMENT ET MORTALITE

âge mère	mode de naissance agneaux	agneaux nés vivants	agneaux morts après naissance	mode d'élevage agneaux			agneaux adoptés	agneaux élevés artificiellement	agneaux biberonnés
				simple	double	triple et plus			
< 19 mois	simple	224	28	213			3	3	0
	double	277	27	47	204		5	8	0
	triple et plus	9	0	3	4		1	1	0
>= 19 mois	simple	722	44	685	13		2	7	1
	double	2 293	232	251	1 819	16	22	78	1
	triple et plus	474	64	25	212	103	36	69	0
total		3 999	395	1 224	2 252	119	69	166	2

agneaux déclarés mort-nés : 422 (9,5 %)

agneaux déclarés morts après naissance : 395 (8,9 %)

CROISSANCE - agneaux nés de mère adulte : 10 508 (237,7 %)

mode d'élevage sexe	PAT 30 j agneaux (kg)					PAT 70 j agneaux (kg)					GMQ 30-70 j
	simple		double		triple et plus	simple		double		triple et plus	simple mâle
	mâle	femelle	mâle	femelle		mâle	femelle	mâle	femelle		
moyenne	13	12,7	10,5	10,3	9,1	23,7	20,7	19,3	17	0	253
effectif	277	263	419	390	15	45	28	42	42	0	45
écart-type	2,9	2,7	2,2	2,0	2,3	6,1	4,4	4,5	4,2	0,0	96,3

agneaux avec PAT 30 j : 1 364 (13,0 %)

agneaux avec PAT 70 j : 157 (1,5 %)

élevages	troupeaux	femelles agnelées	femelles agnelées après 19 mois				femelles avec 1 ^{er} agnelage jusqu'à 19 mois				total mises-bas	femelles avortées
			au moins 1 fois		2 fois				avec 2 mises-bas pendant la campagne			
21	21	5 858	4 698	80,2 %	1 302	22,2 %	1 160	19,8 %	57	1,0 %	7 217	9

ELEVAGES

moyenne : 279 brebis	femelles agnelées	jusqu'à 50	de 51 à 100	de 101 à 200	de 201 à 300	de 301 à 500	de 501 à 1 000	plus de 1 000
		0	2	4	6	8	1	0
		0,0 %	9,5 %	19,0 %	28,6 %	38,1 %	4,8 %	0,0 %

PROLIFICITE

	mises-bas jusqu'à 19 mois			mises-bas après 19 mois				moyenne des 10 meilleurs élevages sur ON	
	effectif	prolificité	agneaux nés	effectif	prolificité	agneaux nés			
oestrus naturel (ON)	1 145	1,555	1 781	5 957	1,789	10 660	98,4 %	1,912	
oestrus induit (OI)	18	1,611	29	97	1,680	163	1,6 %		
moyenne (ON et OI)	1 163	1,556	1 810	6 054	1,788	10823			
								total agnx	12 633

mises-bas sur IA : 115 (1,6 %)

mises-bas avec paternité connue : 1 849 (25,6 %)

AGE DES PRIMIPARES - nombre de primipares : 1 537 (26,2 %)

classe d'âge	total	âge < 15 mois		15 <= âge < 19 mois		19 <= âge < 24 mois		24 <= âge < 30 mois		âge >= 30 mois	
		effectif	proportion	effectif	proportion	effectif	proportion	effectif	proportion	effectif	proportion
oestrus naturel	1 515	190	12,5 %	952	62,8 %	258	17,0 %	88	5,8 %	27	1,8 %
oestrus induit	22	2	9,1 %	16	72,7 %	4	18,2 %	0	0,0 %	0	0,0 %

ALLAITEMENT ET MORTALITE

âge mère	mode de naissance agneaux	agneaux nés vivants	agneaux morts après naissance	mode d'élevage agneaux			agneaux adoptés	agneaux élevés artificiellement	agneaux biberonnés
				simple	double	triple et plus			
< 19 mois	simple	562	58	525	1		1	4	0
	double	886	137	160	574	2	3	76	0
	triple et plus	180	33	23	68	12	2	56	0
>= 19 mois	simple	2 131	150	2 027	10		3	22	0
	double	5 796	526	670	4 524		13	318	0
	triple et plus	2 037	290	157	902	294	21	519	0
total		11 592	1 194	3 562	6 079	308	43	995	0

agneaux déclarés mort-nés : 1 041 (8,2 %)

agneaux déclarés morts après naissance : 1 194 (9,5 %)

CROISSANCE - agneaux nés de mère adulte : 9 964 (78,9 %)

mode d'élevage sexe	PAT 30 j agneaux (kg)					PAT 70 j agneaux (kg)					GMQ 30-70 j
	simple		double		triple et plus	simple		double		triple et plus	
	mâle	femelle	mâle	femelle		mâle	femelle	mâle	femelle		
moyenne	12,8	12	10,7	10	8,7	25	22,4	22,7	20	20	310
effectif	1 285	1 291	2 413	2 480	202	132	141	241	238	10	132
écart-type	2,8	2,5	2,2	2,0	2,1	5,0	4,1	4,0	3,4	3,0	71,0

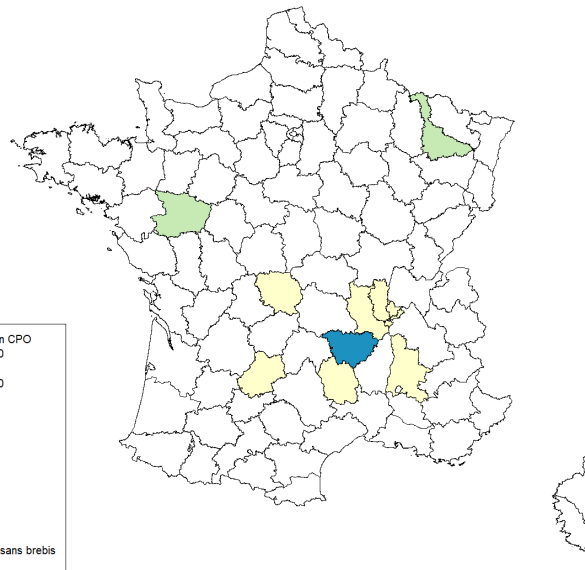
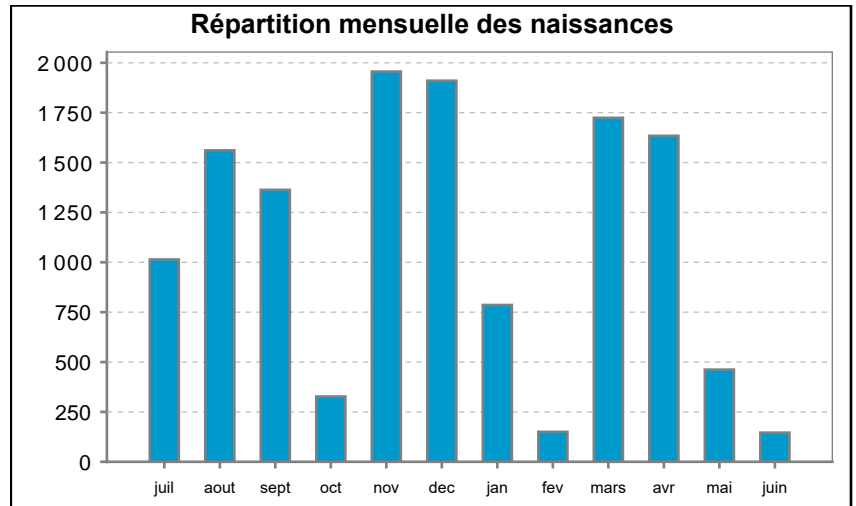
agneaux avec PAT 30 j : 7 671 (77,0 %)

agneaux avec PAT 70 j : 762 (7,6 %)

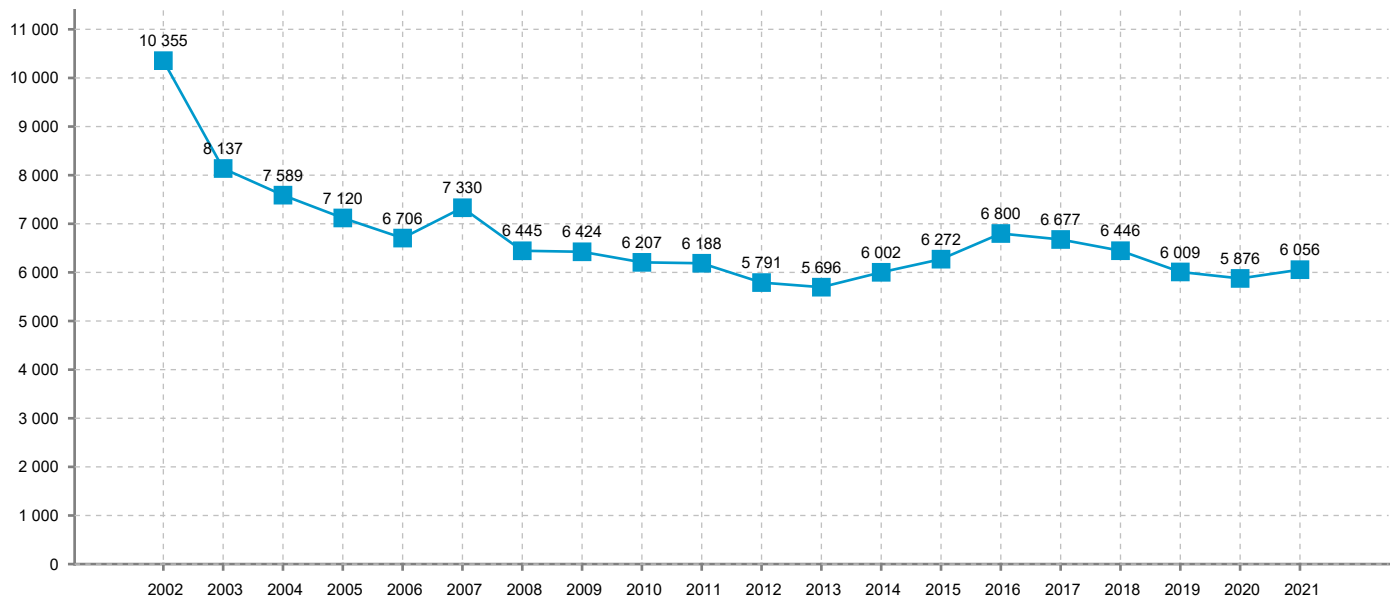
Nombre d'élevages : 35
 Nombre d'élevages ayant un troupeau OS et un troupeau non OS : 0
 Nombre de troupeaux : 35
 Nombre de brebis agnelées : 6 056
 Nombre de mises-bas : 7 431

Répartition géographique des brebis

Nombre de départements : 9
 Nombre de régions : 5



Evolution des effectifs de brebis contrôlées et agnelées



élevages	troupeaux	femelles agnelées	femelles agnelées après 19 mois				femelles avec 1 ^{er} agnelage jusqu'à 19 mois				total mises-bas	femelles avortées
			au moins 1 fois		2 fois		avec 2 mises-bas pendant la campagne					
14	14	198	131	66,2 %	16	8,1 %	67	33,8 %	0	0,0 %	214	1

ELEVAGES

moyenne : 14 brebis	femelles agnelées	jusqu'à 50	de 51 à 100	de 101 à 200	de 201 à 300	de 301 à 500	de 501 à 1 000	plus de 1 000
		13	0	1	0	0	0	0
		92,9 %	0,0 %	7,1 %	0,0 %	0,0 %	0,0 %	0,0 %

PROLIFICITE

	mises-bas jusqu'à 19 mois			mises-bas après 19 mois			moyenne des 10 meilleurs élevages sur ON
	effectif	prolificité	agneaux nés	effectif	prolificité	agneaux nés	
oestrus naturel (ON)	67	1,582		147	2,000	100,0 %	1,874
oestrus induit (OI)	0	0,000		0	0,000	0,0 %	
moyenne (ON et OI)	67	1,582	106	147	2,000	294	total agnx 400

mises-bas sur IA : 0 (0,0 %)

mises-bas avec paternité connue : 2 (0,9 %)

AGE DES PRIMIPARES - nombre de primipares : 107 (54,0 %)

classe d'âge	total	âge < 15 mois		15 <= âge < 19 mois		19 <= âge < 24 mois		24 <= âge < 30 mois		âge >= 30 mois	
		effectif	proportion	effectif	proportion	effectif	proportion	effectif	proportion	effectif	proportion
oestrus naturel	85	66	77,6 %	1	1,2 %	9	10,6 %	1	1,2 %	8	9,4 %
oestrus induit	22	2	9,1 %	16	72,7 %	4	18,2 %	0	0,0 %	0	0,0 %

ALLAITEMENT ET MORTALITE

âge mère	mode de naissance agneaux	agneaux nés vivants	agneaux morts après naissance	mode d'élevage agneaux			agneaux adoptés	agneaux élevés artificiellement	agneaux biberonnés
				simple	double	triple et plus			
< 19 mois	simple	31	0	31			0	0	0
	double	58	6	9	44		0	0	0
	triple et plus	10	2	1	2	6	0	0	0
>= 19 mois	simple	35	0	35			0	0	0
	double	146	5	9	130		0	3	0
	triple et plus	75	4	6	12	53	0	2	0
total		355	17	91	188	59	0	5	0

agneaux déclarés mort-nés : 45 (11,2 %)

agneaux déclarés morts après naissance : 17 (4,2 %)

CROISSANCE - agneaux nés de mère adulte : 9 964 (2491,0 %)

mode d'élevage sexe	PAT 30 j agneaux (kg)					PAT 70 j agneaux (kg)					GMQ 30-70 j
	simple		double		triple et plus	simple		double		triple et plus	simple mâle
	mâle	femelle	mâle	femelle		mâle	femelle	mâle	femelle		
moyenne	12,9	11,5	10,5	10	7,7	29,9	0	32,6	0	0	345
effectif	8	3	8	16	6	1	0	1	0	0	1
écart-type	3,4	3,5	3,1	1,4	1,2	0,0	0,0	0,0	0,0	0,0	0,0

agneaux avec PAT 30 j : 41 (0,4 %)

agneaux avec PAT 70 j : 2 (0,0 %)

élevages	troupeaux	femelles agnelées	femelles agnelées après 19 mois		femelles avec 1 ^{er} agnelage jusqu'à 19 mois			total mises-bas	femelles avortées
			au moins 1 fois	2 fois	avec 2 mises-bas pendant la campagne				

ELEVAGES

	femelles agnelées	jusqu'à 50	de 51 à 100	de 101 à 200	de 201 à 300	de 301 à 500	de 501 à 1 000	plus de 1 000
moyenne : <null>	nombre	0	0	0	0	0	0	0
	proportion	0,0 %	0,0 %	0,0 %	0,0 %	0,0 %	0,0 %	0,0 %

PROLIFICITE

	mises-bas jusqu'à 19 mois			mises-bas après 19 mois			moyenne des 10 meilleurs élevages sur ON
	effectif	prolificité	agneaux nés	effectif	prolificité	agneaux nés	
oestrus naturel (ON)							
oestrus induit (OI)							
moyenne (ON et OI)	0	0,000	0	0	0,000	0	total agnx 0

mises-bas sur IA : 0 (0,0 %)

mises-bas avec paternité connue : 0 (0,0 %)

AGE DES PRIMIPARES - nombre de primipares : 0 (<null>)

classe d'âge	total	âge < 15 mois		15 <= âge < 19 mois		19 <= âge < 24 mois		24 <= âge < 30 mois		âge >= 30 mois	
		effectif	proportion	effectif	proportion	effectif	proportion	effectif	proportion	effectif	proportion
oestrus naturel	0	0	0,0 %	0	0,0 %	0	0,0 %	0	0,0 %	0	0,0 %
oestrus induit	0	0	0,0 %	0	0,0 %	0	0,0 %	0	0,0 %	0	0,0 %

ALLAITEMENT ET MORTALITE

âge mère	mode de naissance agneaux	agneaux nés vivants	agneaux morts après naissance	mode d'élevage agneaux			agneaux adoptés	agneaux élevés artificiellement	agneaux biberonnés
				simple	double	triple et plus			
< 19 mois	simple	0	0				0	0	0
	double	0	0				0	0	0
>= 19 mois	simple	0	0				0	0	0
	double	0	0				0	0	0
total		0	0	0	0	0	0	0	0

agneaux déclarés mort-nés : <null> (<null>)

agneaux déclarés morts après naissance : 0 (0,0 %)

CROISSANCE - agneaux nés de mère adulte : 0 (0,0 %)

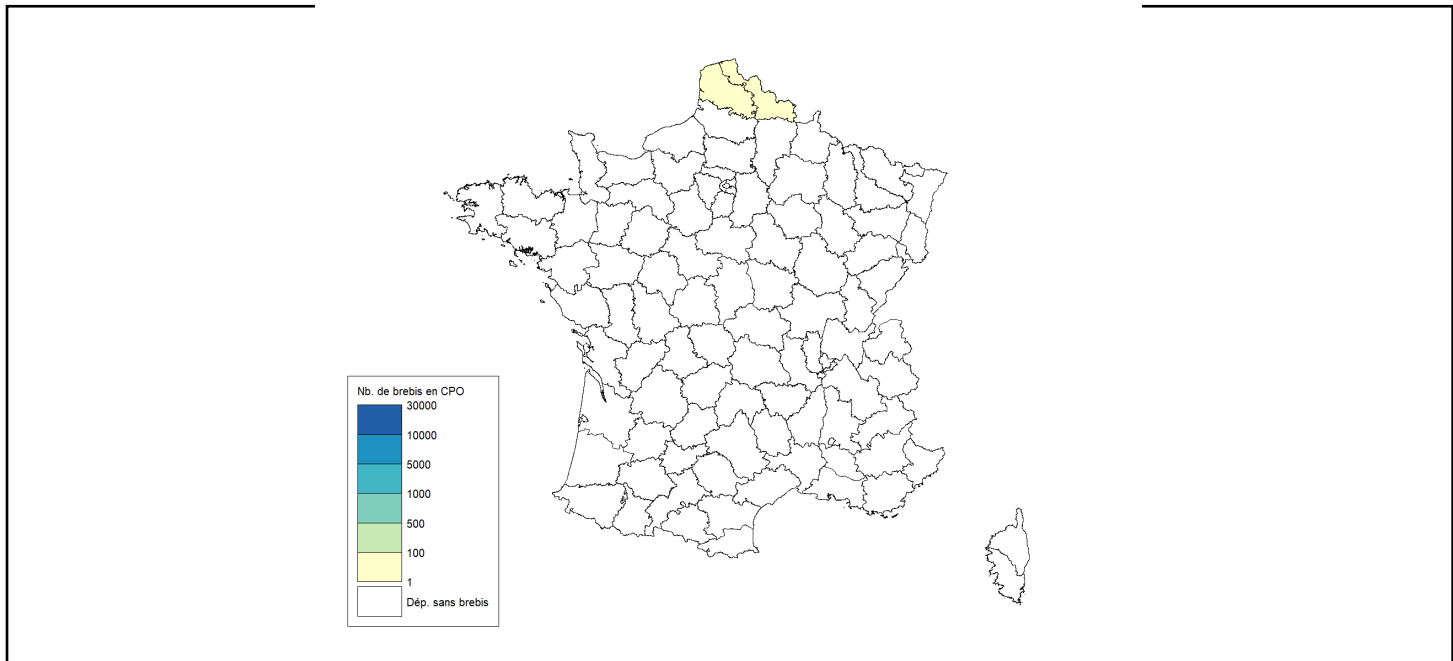
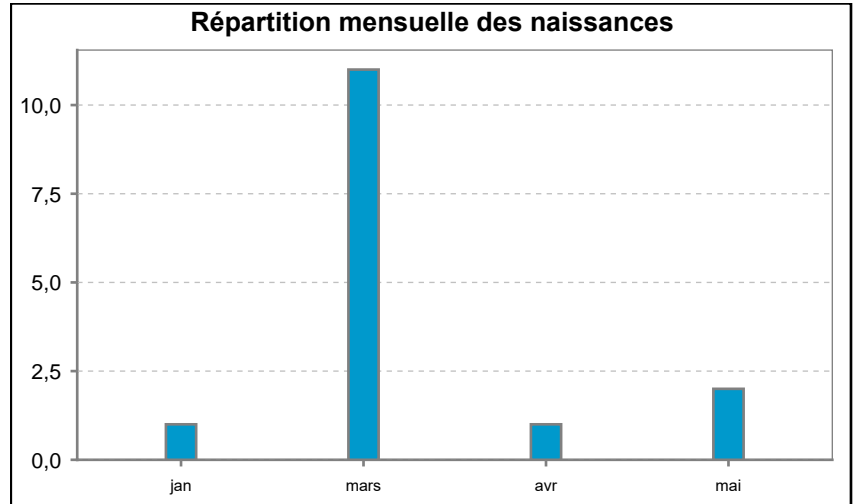
mode d'élevage sexe	PAT 30 j agneaux (kg)					PAT 70 j agneaux (kg)					GMQ 30-70 j
	simple		double		triple et plus	simple		double		triple et plus	simple mâle
	mâle	femelle	mâle	femelle		mâle	femelle	mâle	femelle		
moyenne											
effectif											
écart-type											

agneaux avec PAT 30 j : 0 (0,0 %)

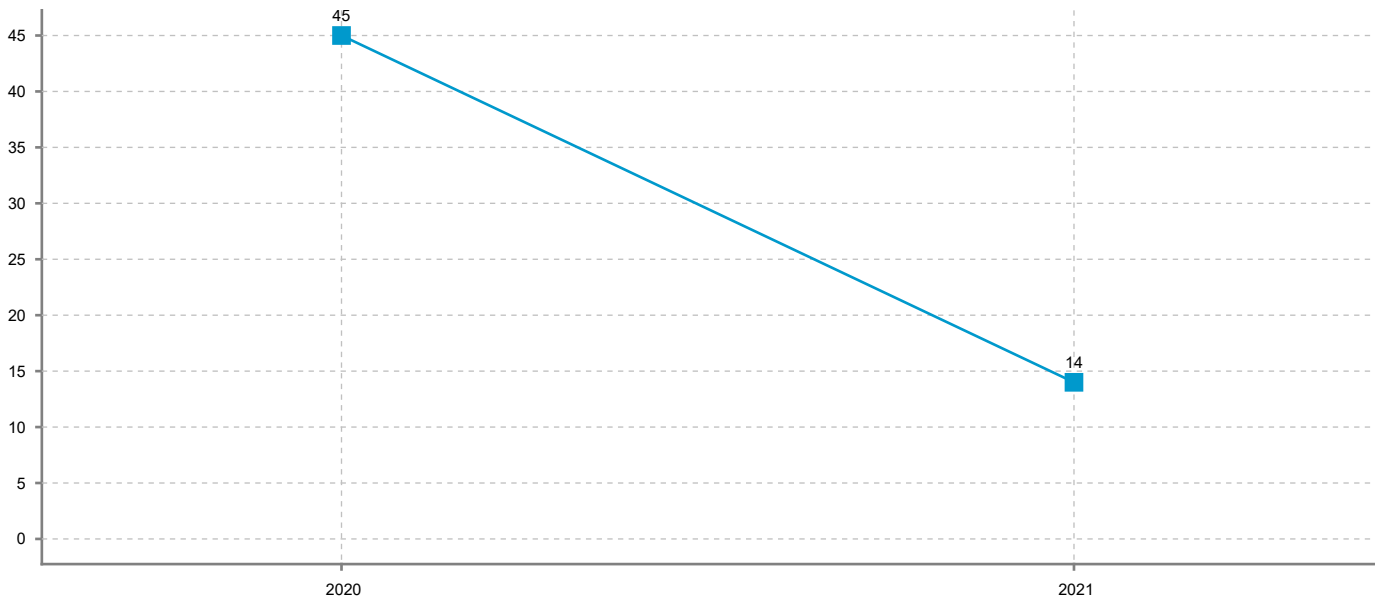
agneaux avec PAT 70 j : 0 (0,0 %)

Nombre d'élevages : 2
 Nombre d'élevages ayant un troupeau OS et un troupeau non OS : 0
 Nombre de troupeaux : 2
 Nombre de brebis agnelées : 14
 Nombre de mises-bas : 14

Répartition géographique des brebis
 Nombre de départements : 2
 Nombre de régions : 1



Evolution des effectifs de brebis contrôlées et agnelées



élevages	troupeaux	femelles agnelées	femelles agnelées après 19 mois				femelles avec 1 ^{er} agnelage jusqu'à 19 mois				total mises-bas	femelles avortées
			au moins 1 fois		2 fois		avec 2 mises-bas pendant la campagne					
2	2	14	12	85,7 %	0	0,0 %	2	14,3 %	0	0,0 %	14	0

ELEVAGES

moyenne : 7 brebis	femelles agnelées	jusqu'à 50	de 51 à 100	de 101 à 200	de 201 à 300	de 301 à 500	de 501 à 1 000	plus de 1 000
		2	0	0	0	0	0	0
		100,0 %	0,0 %	0,0 %	0,0 %	0,0 %	0,0 %	0,0 %

PROLIFICITE

	mises-bas jusqu'à 19 mois			mises-bas après 19 mois			moyenne des 10 meilleurs élevages sur ON
	effectif	prolificité	agneaux nés	effectif	prolificité	agneaux nés	
oestrus naturel (ON)	2	1,000		12	1,083	100,0 %	1,071
oestrus induit (OI)	0	0,000		0	0,000	0,0 %	
moyenne (ON et OI)	2	1,000	2	12	1,083	13	total agnx 15

mises-bas sur IA : 0 (0,0 %)

mises-bas avec paternité connue : 2 (14,3 %)

AGE DES PRIMIPARES - nombre de primipares : 4 (28,6 %)

classe d'âge	total	âge < 15 mois		15 <= âge < 19 mois		19 <= âge < 24 mois		24 <= âge < 30 mois		âge >= 30 mois	
		effectif	proportion	effectif	proportion	effectif	proportion	effectif	proportion	effectif	proportion
oestrus naturel	4	2	50,0 %	0	0,0 %	1	25,0 %	0	0,0 %	1	25,0 %
oestrus induit	0	0	0,0 %	0	0,0 %	0	0,0 %	0	0,0 %	0	0,0 %

ALLAITEMENT ET MORTALITE

âge mère	mode de naissance agneaux	agneaux nés vivants	agneaux morts après naissance	mode d'élevage agneaux			agneaux adoptés	agneaux élevés artificiellement	agneaux biberonnés
				simple	double	triple et plus			
< 19 mois	simple	2	0	2			0	0	0
	double	0	0				0	0	0
>= 19 mois	simple	11	0	11			0	0	0
	double	2	0		2		0	0	0
total		15	0	13	2	0	0	0	0

agneaux déclarés mort-nés : 0 (0,0 %)

agneaux déclarés morts après naissance : 0 (0,0 %)

CROISSANCE - agneaux nés de mère adulte : 0 (0,0 %)

mode d'élevage sexe	PAT 30 j agneaux (kg)					PAT 70 j agneaux (kg)					GMQ 30-70 j
	simple		double		triple et plus	simple		double		triple et plus	simple mâle
	mâle	femelle	mâle	femelle		mâle	femelle	mâle	femelle		
moyenne	0	0	0	0	0	0	0	0	0	0	0
effectif	0	0	0	0	0	0	0	0	0	0	0
écart-type	0,0	0,0	0,0	0,0	0,0	0,0	0,0	0,0	0,0	0,0	0,0

agneaux avec PAT 30 j : 0 (0,0 %)

agneaux avec PAT 70 j : 0 (0,0 %)

élevages	troupeaux	femelles agnelées	femelles agnelées après 19 mois				femelles avec 1 ^{er} agnelage jusqu'à 19 mois				total mises-bas	femelles avortées
			au moins 1 fois		2 fois				avec 2 mises-bas pendant la campagne			
12	12	3 951	3 544	89,7 %	114	2,9 %	407	10,3 %	20	0,5 %	4 085	125

ELEVAGES

moyenne : 329 brebis	femelles agnelées	jusqu'à 50	de 51 à 100	de 101 à 200	de 201 à 300	de 301 à 500	de 501 à 1 000	plus de 1 000
		0	1	0	5	4	2	0
		0,0 %	8,3 %	0,0 %	41,7 %	33,3 %	16,7 %	0,0 %

PROLIFICITE

	mises-bas jusqu'à 19 mois			mises-bas après 19 mois				moyenne des 10 meilleurs élevages sur ON
	effectif	prolificité	agneaux nés	effectif	prolificité	agneaux nés		
oestrus naturel (ON)	407	1,243	506	3 678	1,470	5 408	100,0 %	1,492
oestrus induit (OI)							0,0 %	
moyenne (ON et OI)	407	1,243	506	3 678	1,470	5 408		total agnx 5 914

mises-bas sur IA : 0 (0,0 %)

mises-bas avec paternité connue : 682 (16,7 %)

AGE DES PRIMIPARES - nombre de primipares : 1 063 (26,9 %)

classe d'âge	total	âge < 15 mois		15 <= âge < 19 mois		19 <= âge < 24 mois		24 <= âge < 30 mois		âge >= 30 mois	
		effectif	proportion	effectif	proportion	effectif	proportion	effectif	proportion	effectif	proportion
oestrus naturel	1 063	37	3,5 %	370	34,8 %	242	22,8 %	231	21,7 %	183	17,2 %
oestrus induit	0	0	0,0 %	0	0,0 %	0	0,0 %	0	0,0 %	0	0,0 %

ALLAITEMENT ET MORTALITE

âge mère	mode de naissance agneaux	agneaux nés vivants	agneaux morts après naissance	mode d'élevage agneaux			agneaux adoptés	agneaux élevés artificiellement	agneaux biberonnés
				simple	double	triple et plus			
< 19 mois	simple	283	33	263	1		1	2	0
	double	161	16	26	101		6	5	13
	triple et plus	3	0	1	2		0	0	0
>= 19 mois	simple	1 920	119	1 818	8		5	11	19
	double	2 901	311	340	2 194		58	63	80
	triple et plus	203	43	14	85	43	14	11	16
total		5 471	522	2 462	2 391	43	84	92	128

agneaux déclarés mort-nés : 443 (7,5 %)

agneaux déclarés morts après naissance : 522 (8,8 %)

CROISSANCE - agneaux nés de mère adulte : 5 024 (85,0 %)

mode d'élevage sexe	PAT 30 j agneaux (kg)					PAT 70 j agneaux (kg)					GMQ 30-70 j
	simple		double		triple et plus	simple		double		triple et plus	simple mâle
	mâle	femelle	mâle	femelle		mâle	femelle	mâle	femelle		
moyenne	12,2	11,5	9,9	9,5	7,5	22	24	20,5	21,6		260
effectif	1 017	1 057	1 033	1 163	46	4	1	4	5	0	4
écart-type	2,9	2,6	2,2	2,2	2,1	6,3		2,0	3,1		186,1

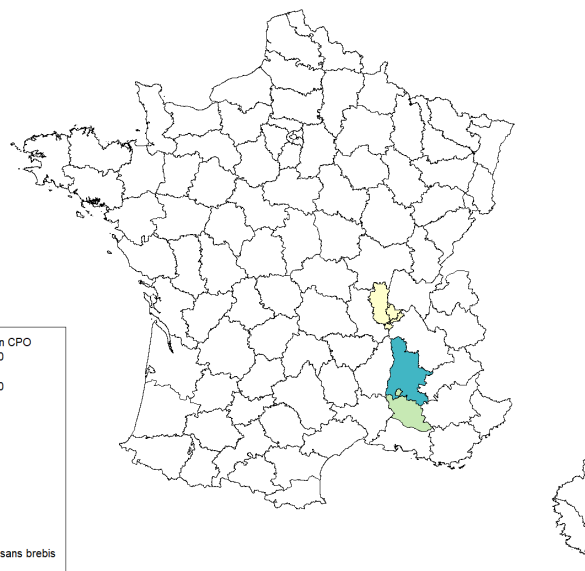
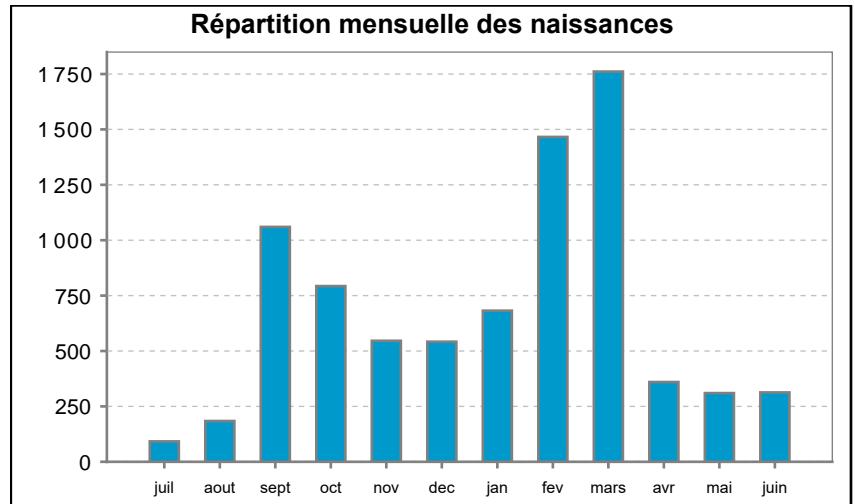
agneaux avec PAT 30 j : 4 316 (85,9 %)

agneaux avec PAT 70 j : 14 (0,3 %)

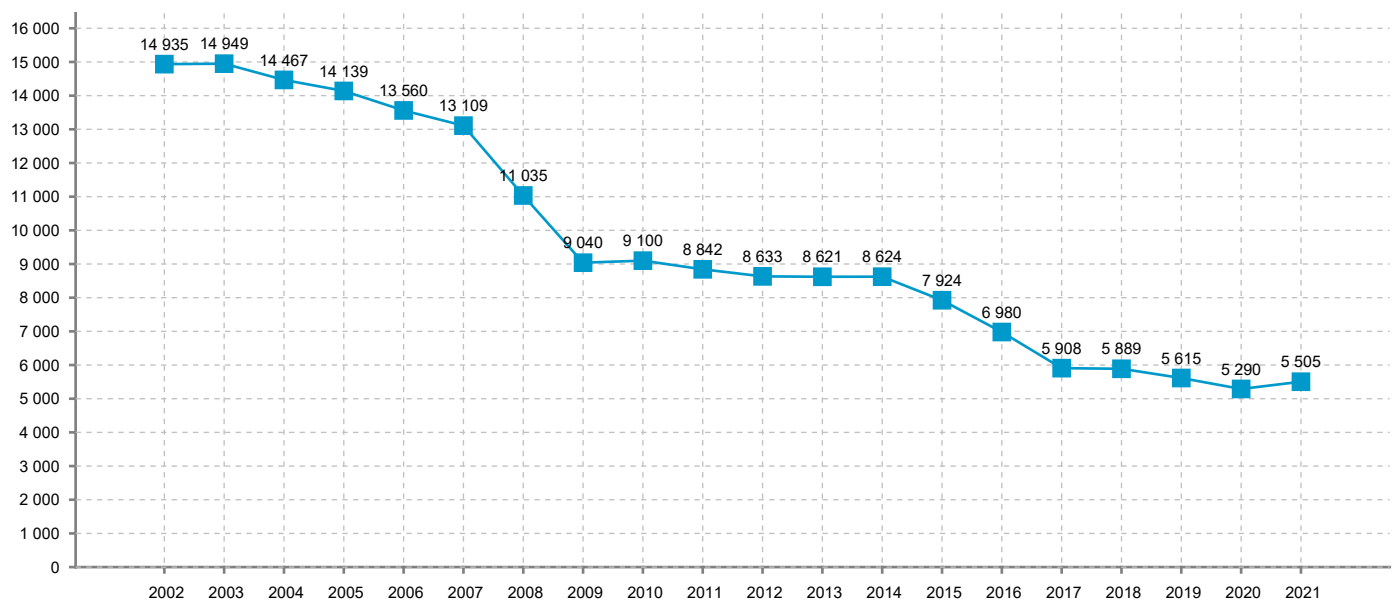
Nombre d'élevages : 21
 Nombre d'élevages ayant un troupeau OS et un troupeau non OS : 0
 Nombre de troupeaux : 21
 Nombre de brebis agnelées : 5 505
 Nombre de mises-bas : 5 698

Répartition géographique des brebis

Nombre de départements : 7
 Nombre de régions : 2



Evolution des effectifs de brebis contrôlées et agnelées



élevages	troupeaux	femelles agnelées	femelles agnelées après 19 mois				femelles avec 1 ^{er} agnelage jusqu'à 19 mois				total mises-bas	femelles avortées
			au moins 1 fois		2 fois				avec 2 mises-bas pendant la campagne			
9	9	1 554	1 372	88,3 %	59	3,8 %	182	11,7 %	0	0,0 %	1 613	2

ELEVAGES

moyenne : 173 brebis	femelles agnelées	jusqu'à 50	de 51 à 100	de 101 à 200	de 201 à 300	de 301 à 500	de 501 à 1 000	plus de 1 000
		2	0	4	1	2	0	0
		22,2 %	0,0 %	44,4 %	11,1 %	22,2 %	0,0 %	0,0 %

PROLIFICITE

	mises-bas jusqu'à 19 mois			mises-bas après 19 mois			moyenne des 10 meilleurs élevages sur ON
	effectif	prolificité	agneaux nés	effectif	prolificité	agneaux nés	
oestrus naturel (ON)	182	1,209		1 431	1,380	100,0 %	1,365
oestrus induit (OI)	0	0,000		0	0,000	0,0 %	
moyenne (ON et OI)	182	1,209	220	1 431	1,380	1975	total agnx 2 195

mises-bas sur IA : 0 (0,0 %)

mises-bas avec paternité connue : 168 (10,4 %)

AGE DES PRIMIPARES - nombre de primipares : 350 (22,5 %)

classe d'âge	total	âge < 15 mois		15 <= âge < 19 mois		19 <= âge < 24 mois		24 <= âge < 30 mois		âge >= 30 mois	
		effectif	proportion	effectif	proportion	effectif	proportion	effectif	proportion	effectif	proportion
oestrus naturel	350	78	22,3 %	104	29,7 %	72	20,6 %	62	17,7 %	34	9,7 %
oestrus induit	0	0	0,0 %	0	0,0 %	0	0,0 %	0	0,0 %	0	0,0 %

ALLAITEMENT ET MORTALITE

âge mère	mode de naissance agneaux	agneaux nés vivants	agneaux morts après naissance	mode d'élevage agneaux			agneaux adoptés	agneaux élevés artificiellement	agneaux biberonnés
				simple	double	triple et plus			
< 19 mois	simple	142	17	134			0	0	0
	double	51	5	11	38		0	1	0
	triple et plus	7	1	1	4		1	0	0
>= 19 mois	simple	886	62	828	16		3	2	3
	double	929	60	81	781		14	18	1
	triple et plus	68	5	3	19	30	2	11	0
total		2 083	150	1 058	858	30	20	32	4

agneaux déclarés mort-nés : 112 (5,1 %)

agneaux déclarés morts après naissance : 150 (6,8 %)

CROISSANCE - agneaux nés de mère adulte : 5 024 (228,9 %)

mode d'élevage sexe	PAT 30 j agneaux (kg)					PAT 70 j agneaux (kg)					GMQ 30-70 j
	simple		double		triple et plus	simple		double		triple et plus	simple mâle
	mâle	femelle	mâle	femelle		mâle	femelle	mâle	femelle		
moyenne	14	13,1	11,6	11,1	10,2	0	0	0	0	0	0
effectif	229	289	272	268	21	0	0	0	0	0	0
écart-type	2,4	2,2	2,5	2,3	1,8	0,0	0,0	0,0	0,0	0,0	0,0

agneaux avec PAT 30 j : 1 079 (21,5 %)

agneaux avec PAT 70 j : 0 (0,0 %)

élevages	troupeaux	femelles agnelées	femelles agnelées après 19 mois				femelles avec 1 ^{er} agnelage jusqu'à 19 mois				total mises-bas	femelles avortées
			au moins 1 fois		2 fois				avec 2 mises-bas pendant la campagne			
21	21	8 442	7 123	84,4 %	1 791	21,2 %	1 319	15,6 %	65	0,8 %	10 298	37

ELEVAGES

moyenne : 402 brebis	femelles agnelées	jusqu'à 50	de 51 à 100	de 101 à 200	de 201 à 300	de 301 à 500	de 501 à 1 000	plus de 1 000
		2	1	3	2	7	5	1
		9,5 %	4,8 %	14,3 %	9,5 %	33,3 %	23,8 %	4,8 %

PROLIFICITE

	mises-bas jusqu'à 19 mois			mises-bas après 19 mois				moyenne des 10 meilleurs élevages sur ON
	effectif	prolificité	agneaux nés	effectif	prolificité	agneaux nés		
oestrus naturel (ON)	1 320	1,389	1 833	8 978	1,614	14 489	100,0 %	1,690
oestrus induit (OI)							0,0 %	
moyenne (ON et OI)	1 320	1,389	1 833	8 978	1,614	14 489		total agnx 16 322

mises-bas sur IA : 0 (0,0 %)

mises-bas avec paternité connue : 4 653 (45,2 %)

AGE DES PRIMIPARES - nombre de primipares : 1 839 (21,8 %)

classe d'âge	total	âge < 15 mois		15 <= âge < 19 mois		19 <= âge < 24 mois		24 <= âge < 30 mois		âge >= 30 mois	
		effectif	proportion	effectif	proportion	effectif	proportion	effectif	proportion	effectif	proportion
oestrus naturel	1 839	450	24,5 %	869	47,3 %	319	17,3 %	80	4,4 %	121	6,6 %
oestrus induit	0	0	0,0 %	0	0,0 %	0	0,0 %	0	0,0 %	0	0,0 %

ALLAITEMENT ET MORTALITE

âge mère	mode de naissance agneaux	agneaux nés vivants	agneaux morts après naissance	mode d'élevage agneaux			agneaux adoptés	agneaux élevés artificiellement	agneaux biberonnés
				simple	double	triple et plus			
< 19 mois	simple	793	46	768			3	5	0
	double	926	101	100	729		5	46	0
	triple et plus	24	0		16	3	1	4	0
>= 19 mois	simple	3 855	167	3 713	12		30	19	2
	double	8 459	511	886	6 873		114	296	2
	triple et plus	1 155	116	115	447	288	33	211	1
total		15 212	941	5 582	8 077	291	186	581	5

agneaux déclarés mort-nés : 1 110 (6,8 %)

agneaux déclarés morts après naissance : 941 (5,8 %)

CROISSANCE - agneaux nés de mère adulte : 13 469 (82,5 %)

mode d'élevage sexe	PAT 30 j agneaux (kg)					PAT 70 j agneaux (kg)					GMQ 30-70 j
	simple		double		triple et plus	simple		double		triple et plus	simple mâle
	mâle	femelle	mâle	femelle		mâle	femelle	mâle	femelle		
moyenne	12,9	12,2	10,9	10,3	10,5	24,6	20,6	22,6	18,5		327
effectif	1 926	2 008	2 949	3 014	188	9	7	6	11	0	9
écart-type	3,0	2,8	2,4	2,3	3,8	3,3	4,8	8,4	5,1		54,7

agneaux avec PAT 30 j : 10 085 (74,9 %)

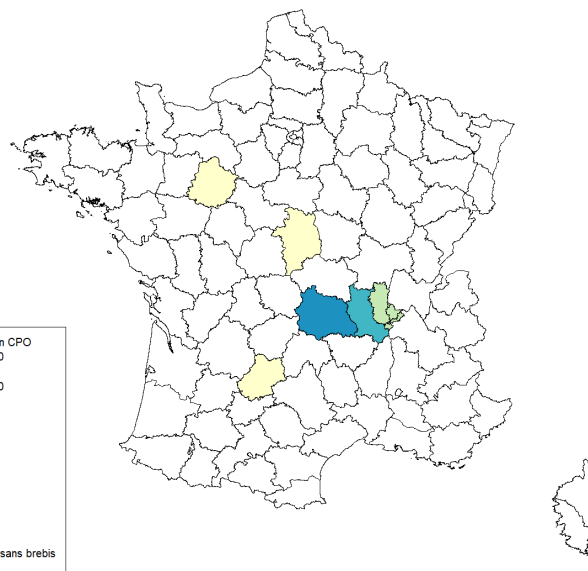
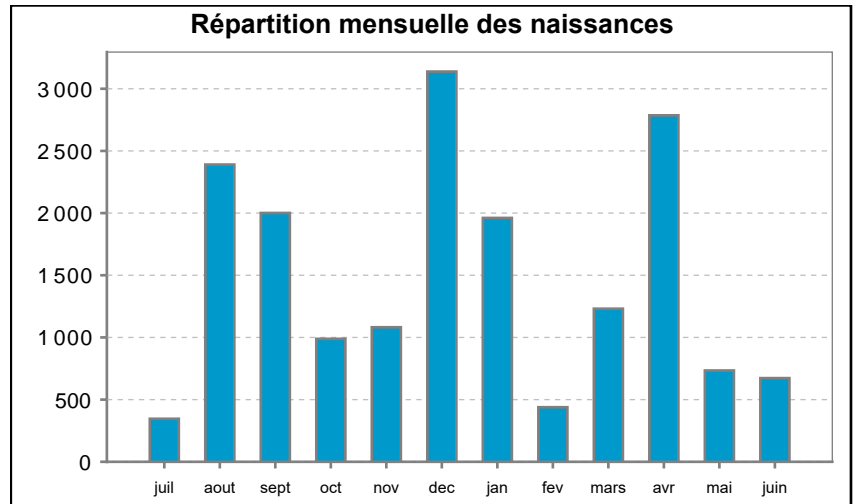
agneaux avec PAT 70 j : 33 (0,2 %)

Nombre d'élevages : 39
 Nombre d'élevages ayant un troupeau OS et un troupeau non OS : 0
 Nombre de troupeaux : 39
 Nombre de brebis agnelées : 9 318
 Nombre de mises-bas : 11 222

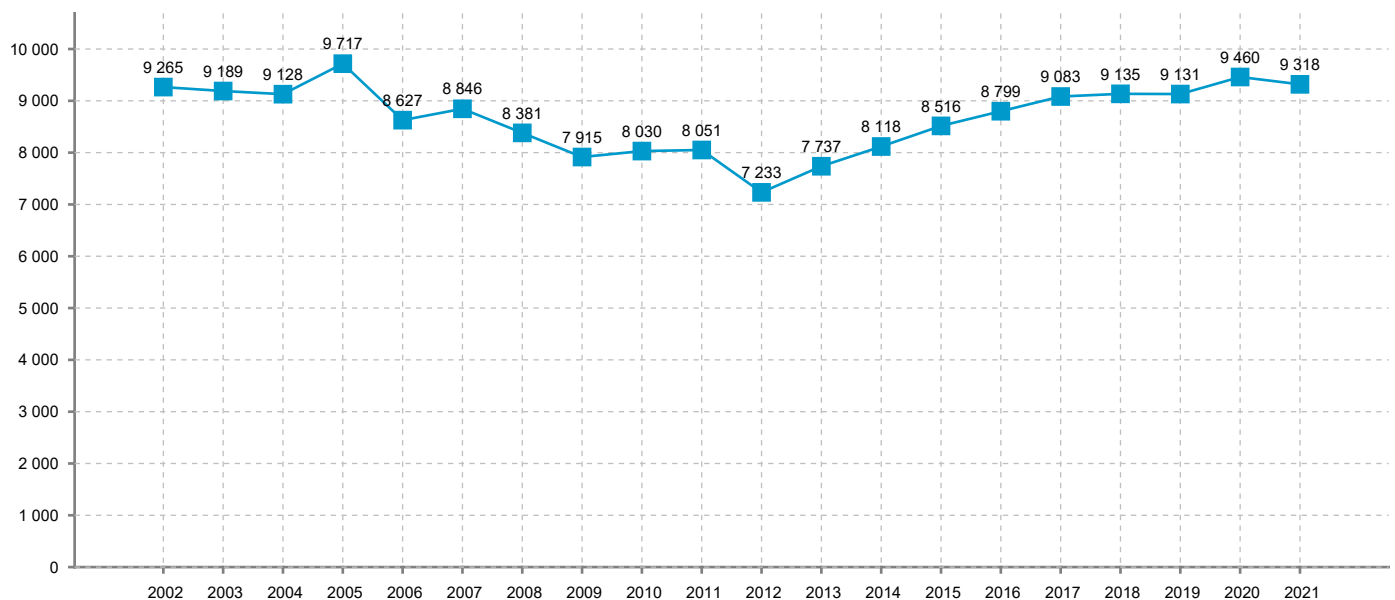
Répartition géographique des brebis

Nombre de départements : 6

Nombre de régions : 4



Evolution des effectifs de brebis contrôlées et agnelées



élevages	troupeaux	femelles agnelées	femelles agnelées après 19 mois				femelles avec 1 ^{er} agnelage jusqu'à 19 mois				total mises-bas	femelles avortées
			au moins 1 fois		2 fois				avec 2 mises-bas pendant la campagne			
18	18	876	781	89,2 %	48	5,5 %	95	10,8 %	0	0,0 %	924	1

ELEVAGES

moyenne : 49 brebis	femelles agnelées	jusqu'à 50	de 51 à 100	de 101 à 200	de 201 à 300	de 301 à 500	de 501 à 1 000	plus de 1 000
		13	3	0	1	1	0	0
		72,2 %	16,7 %	0,0 %	5,6 %	5,6 %	0,0 %	0,0 %

PROLIFICITE

	mises-bas jusqu'à 19 mois			mises-bas après 19 mois			moyenne des 10 meilleurs élevages sur ON
	effectif	prolificité	agneaux nés	effectif	prolificité	agneaux nés	
oestrus naturel (ON)	95	1,358		829	1,591	100,0 %	2,006
oestrus induit (OI)	0	0,000		0	0,000	0,0 %	
moyenne (ON et OI)	95	1,358	129	829	1,591	1319	total agnx 1 448

mises-bas sur IA : 0 (0,0 %)

mises-bas avec paternité connue : 111 (12,0 %)

AGE DES PRIMIPARES - nombre de primipares : 181 (20,7 %)

classe d'âge	total	âge < 15 mois		15 <= âge < 19 mois		19 <= âge < 24 mois		24 <= âge < 30 mois		âge >= 30 mois	
		effectif	proportion	effectif	proportion	effectif	proportion	effectif	proportion	effectif	proportion
oestrus naturel	181	10	5,5 %	85	47,0 %	41	22,7 %	16	8,8 %	29	16,0 %
oestrus induit	0	0	0,0 %	0	0,0 %	0	0,0 %	0	0,0 %	0	0,0 %

ALLAITEMENT ET MORTALITE

âge mère	mode de naissance agneaux	agneaux nés vivants	agneaux morts après naissance	mode d'élevage agneaux			agneaux adoptés	agneaux élevés artificiellement	agneaux biberonnés
				simple	double	triple et plus			
< 19 mois	simple	61	3	61			0	0	0
	double	62	6	8	46		0	2	0
	triple et plus	2	0		2		0	0	0
>= 19 mois	simple	364	14	356			0	2	0
	double	788	46	80	662		1	19	0
	triple et plus	88	6	11	24	24	0	24	0
total		1 365	75	516	734	24	1	47	0

agneaux déclarés mort-nés : 83 (5,7 %)

agneaux déclarés morts après naissance : 75 (5,2 %)

CROISSANCE - agneaux nés de mère adulte : 13 469 (930,2 %)

mode d'élevage sexe	PAT 30 j agneaux (kg)					PAT 70 j agneaux (kg)					GMQ 30-70 j
	simple		double		triple et plus	simple		double		triple et plus	simple mâle
	mâle	femelle	mâle	femelle		mâle	femelle	mâle	femelle		
moyenne	12,8	12,4	10,3	9,6	7	0	0	0	0	0	0
effectif	183	138	198	227	9	0	0	0	0	0	0
écart-type	2,9	2,9	2,1	2,0	1,6	0,0	0,0	0,0	0,0	0,0	0,0

agneaux avec PAT 30 j : 755 (5,6 %)

agneaux avec PAT 70 j : 0 (0,0 %)

élevages	troupeaux	femelles agnelées	femelles agnelées après 19 mois				femelles avec 1 ^{er} agnelage jusqu'à 19 mois				total mises-bas	femelles avortées
			au moins 1 fois		2 fois				avec 2 mises-bas pendant la campagne			
64	64	26 948	22 491	83,5 %	2 025	7,5 %	4 457	16,5 %	227	0,8 %	29 200	162

ELEVAGES

moyenne : 421 brebis	femelles agnelées	jusqu'à 50	de 51 à 100	de 101 à 200	de 201 à 300	de 301 à 500	de 501 à 1 000	plus de 1 000
		1	4	8	9	23	16	3
		1,6 %	6,3 %	12,5 %	14,1 %	35,9 %	25,0 %	4,7 %

PROLIFICITE

	mises-bas jusqu'à 19 mois			mises-bas après 19 mois				moyenne des 10 meilleurs élevages sur ON	
	effectif	prolificité	agneaux nés	effectif	prolificité	agneaux nés			
oestrus naturel (ON)	4 092	1,957	8 008	22 223	2,247	49 939	90,1 %	2,498	
oestrus induit (OI)	368	1,989	732	2 517	2,192	5 517	9,9 %		
moyenne (ON et OI)	4 460	1,960	8 740	24 740	2,242	55 456			
								total agnx	64 196

mises-bas sur IA : 1 948 (6,7 %)

mises-bas avec paternité connue : 5 716 (19,6 %)

AGE DES PRIMIPARES - nombre de primipares : 5 893 (21,9 %)

classe d'âge	total	âge < 15 mois		15 <= âge < 19 mois		19 <= âge < 24 mois		24 <= âge < 30 mois		âge >= 30 mois	
		effectif	proportion	effectif	proportion	effectif	proportion	effectif	proportion	effectif	proportion
oestrus naturel	5 460	1 168	21,4 %	2 921	53,5 %	781	14,3 %	397	7,3 %	193	3,5 %
oestrus induit	433	163	37,6 %	205	47,3 %	41	9,5 %	20	4,6 %	4	0,9 %

ALLAITEMENT ET MORTALITE

âge mère	mode de naissance agneaux	agneaux nés vivants	agneaux morts après naissance	mode d'élevage agneaux			agneaux adoptés	agneaux élevés artificiellement	agneaux biberonnés
				simple	double	triple et plus			
< 19 mois	simple	995	98	922	30		3	10	1
	double	4 951	588	721	3 600	2	20	404	6
	triple et plus	2 120	322	185	992	200	64	565	2
>= 19 mois	simple	3 680	224	3 367	151		0	59	2
	double	23 394	1 701	2 233	19 212	39	77	1 031	54
	triple et plus	24 132	2 854	1 217	10 870	4 613	521	5 646	116
total		59 272	5 787	8 645	34 855	4 854	685	7 715	181

agneaux déclarés mort-nés : 4 924 (7,7 %)

agneaux déclarés morts après naissance : 5 787 (9,0 %)

CROISSANCE - agneaux nés de mère adulte : 51 206 (79,8 %)

mode d'élevage sexe	PAT 30 j agneaux (kg)					PAT 70 j agneaux (kg)					GMQ 30-70 j
	simple		double		triple et plus	simple		double		triple et plus	simple mâle
	mâle	femelle	mâle	femelle		mâle	femelle	mâle	femelle		
moyenne	14	13	11,9	11,2	10,2	28,3	25,6	24,5	22,5	21,5	354
effectif	3 167	3 122	13 805	14 639	4 044	357	333	1 177	1 242	290	357
écart-type	3,1	2,8	2,5	2,2	2,4	5,5	4,5	5,1	4,1	4,5	87,1

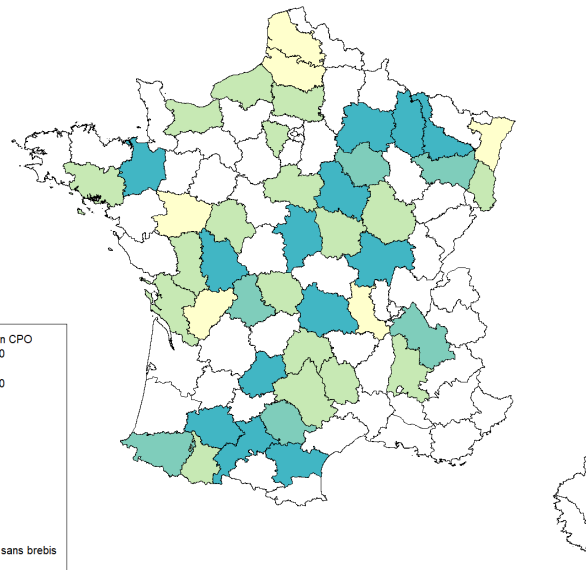
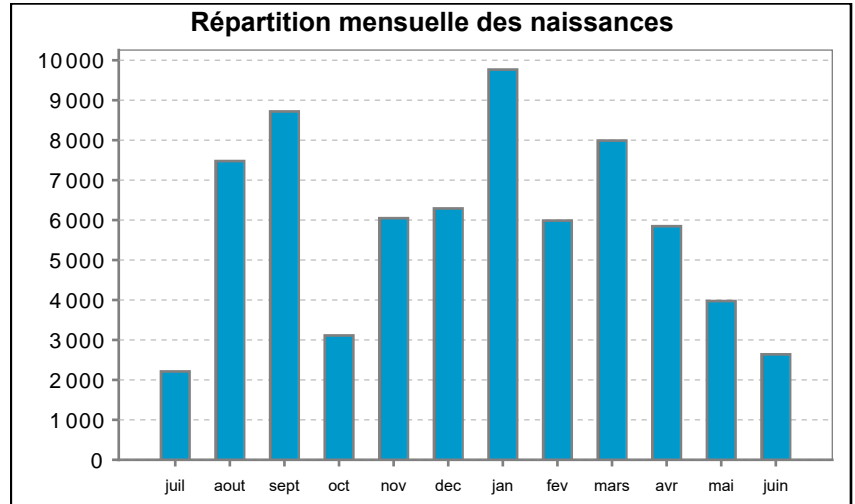
agneaux avec PAT 30 j : 38 777 (75,7 %)

agneaux avec PAT 70 j : 3 399 (6,6 %)

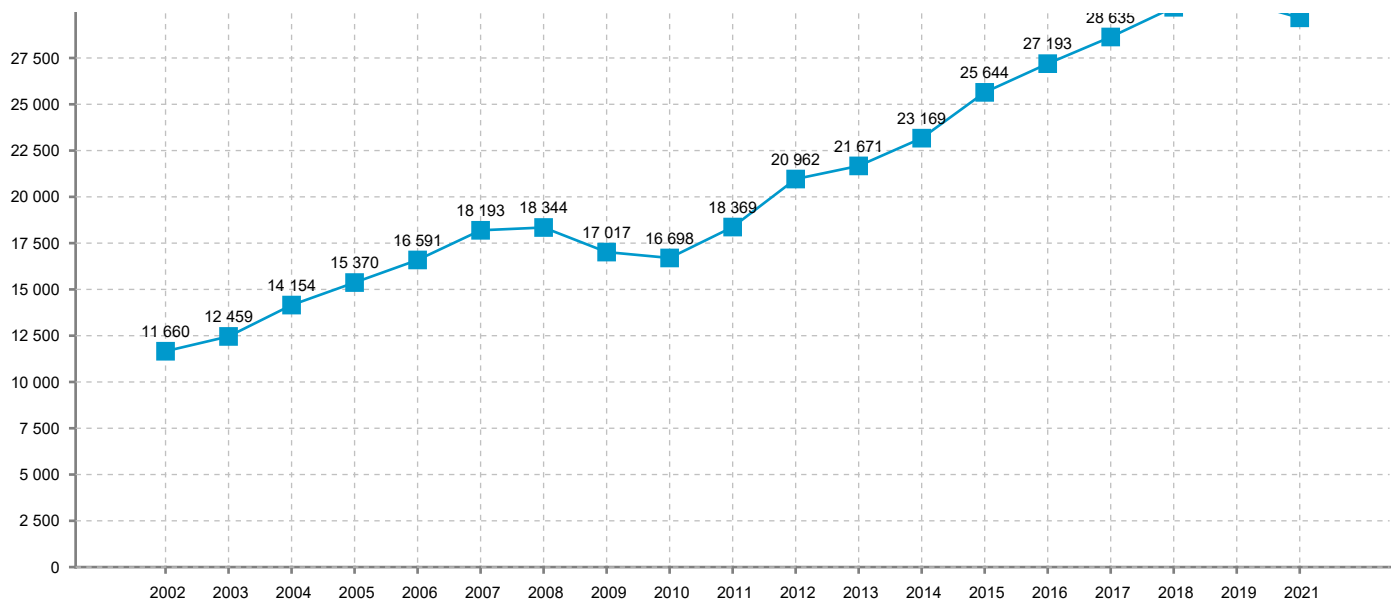
Nombre d'élevages :	92
Nombre d'élevages ayant un troupeau OS et un troupeau non OS :	2
Nombre de troupeaux :	92
Nombre de brebis agnelées :	29 671
Nombre de mises-bas :	32 028

Répartition géographique des brebis

Nombre de départements :	46
Nombre de régions :	12



Evolution des effectifs de brebis contrôlées et agnelées



élevages	troupeaux	femelles agnelées	femelles agnelées après 19 mois				femelles avec 1 ^{er} agnelage jusqu'à 19 mois				total mises-bas	femelles avortées
			au moins 1 fois		2 fois				avec 2 mises-bas pendant la campagne			
30	30	2 723	2 236	82,1 %	88	3,2 %	487	17,9 %	17	0,6 %	2 828	16

ELEVAGES

moyenne : 91 brebis	femelles agnelées	jusqu'à 50	de 51 à 100	de 101 à 200	de 201 à 300	de 301 à 500	de 501 à 1 000	plus de 1 000
		16	5	6	1	1	1	0
		53,3 %	16,7 %	20,0 %	3,3 %	3,3 %	3,3 %	0,0 %

PROLIFICITE

	mises-bas jusqu'à 19 mois			mises-bas après 19 mois			moyenne des 10 meilleurs élevages sur ON
	effectif	prolificité	agneaux nés	effectif	prolificité	agneaux nés	
oestrus naturel (ON)	487	1,801		2 333	2,132	99,7 %	2,247
oestrus induit (OI)	0	0,000		8	1,750	0,3 %	
moyenne (ON et OI)	487	1,801	877	2 341	2,131	4988	total agnx 5 865

mises-bas sur IA : 4 (0,1 %)

mises-bas avec paternité connue : 259 (9,2 %)

AGE DES PRIMIPARES - nombre de primipares : 1 124 (41,3 %)

classe d'âge	total	âge < 15 mois		15 <= âge < 19 mois		19 <= âge < 24 mois		24 <= âge < 30 mois		âge >= 30 mois	
		effectif	proportion	effectif	proportion	effectif	proportion	effectif	proportion	effectif	proportion
oestrus naturel	691	333	48,2 %	154	22,3 %	38	5,5 %	52	7,5 %	114	16,5 %
oestrus induit	433	163	37,6 %	205	47,3 %	41	9,5 %	20	4,6 %	4	0,9 %

ALLAITEMENT ET MORTALITE

âge mère	mode de naissance agneaux	agneaux nés vivants	agneaux morts après naissance	mode d'élevage agneaux			agneaux adoptés	agneaux élevés artificiellement	agneaux biberonnés
				simple	double	triple et plus			
< 19 mois	simple	128	16	120			0	0	0
	double	607	71	55	509		0	6	0
	triple et plus	88	17	6	24	41	0	9	0
>= 19 mois	simple	390	30	366	7		0	4	1
	double	2 348	237	263	1 873	2	1	56	3
	triple et plus	1 776	236	103	693	550	23	289	6
total		5 337	607	913	3 106	593	24	364	10

agneaux déclarés mort-nés : 528 (9,0 %)

agneaux déclarés morts après naissance : 607 (10,3 %)

CROISSANCE - agneaux nés de mère adulte : 51 206 (873,1 %)

mode d'élevage sexe	PAT 30 j agneaux (kg)					PAT 70 j agneaux (kg)					GMQ 30-70 j
	simple		double		triple et plus	simple		double		triple et plus	simple mâle
	mâle	femelle	mâle	femelle		mâle	femelle	mâle	femelle		
moyenne	12,8	12,3	11,2	10,7	10	27	26,7	24,4	23,4	19	314
effectif	205	232	944	955	303	9	5	42	35	12	9
écart-type	3,0	2,7	2,4	2,2	2,4	7,2	2,9	4,8	4,9	4,5	107,5

agneaux avec PAT 30 j : 2 639 (5,2 %)

agneaux avec PAT 70 j : 103 (0,2 %)

élevages	troupeaux	femelles agnelées	femelles agnelées après 19 mois				femelles avec 1 ^{er} agnelage jusqu'à 19 mois				total mises-bas	femelles avortées
			au moins 1 fois		2 fois				avec 2 mises-bas pendant la campagne			
3	3	560	498	88,9 %	5	0,9 %	62	11,1 %			565	

ELEVAGES

	femelles agnelées	jusqu'à 50	de 51 à 100	de 101 à 200	de 201 à 300	de 301 à 500	de 501 à 1 000	plus de 1 000
moyenne : 187 brebis		33,3 %	0,0 %	33,3 %	0,0 %	33,3 %	0,0 %	0,0 %

PROLIFICITE

	mises-bas jusqu'à 19 mois			mises-bas après 19 mois				moyenne des 10 meilleurs élevages sur ON
	effectif	prolificité	agneaux nés	effectif	prolificité	agneaux nés		
oestrus naturel (ON)	65	2,385	155	500	2,934	1 467	100,0 %	2,699
oestrus induit (OI)							0,0 %	
moyenne (ON et OI)	65	2,385	155	500	2,934	1467		total agnx 1 622

mises-bas sur IA : 0 (0,0 %)

mises-bas avec paternité connue : 259 (45,8 %)

AGE DES PRIMIPARES - nombre de primipares : 75 (13,4 %)

classe d'âge	total	âge < 15 mois		15 <= âge < 19 mois		19 <= âge < 24 mois		24 <= âge < 30 mois		âge >= 30 mois	
		effectif	proportion	effectif	proportion	effectif	proportion	effectif	proportion	effectif	proportion
oestrus naturel	75	27	36,0 %	35	46,7 %	1	1,3 %	7	9,3 %	5	6,7 %
oestrus induit	0	0	0,0 %	0	0,0 %	0	0,0 %	0	0,0 %	0	0,0 %

ALLAITEMENT ET MORTALITE

âge mère	mode de naissance agneaux	agneaux nés vivants	agneaux morts après naissance	mode d'élevage agneaux			agneaux adoptés	agneaux élevés artificiellement	agneaux biberonnés
				simple	double	triple et plus			
< 19 mois	simple	13	2	13			0	0	0
	double	36	6	6	26		0	2	0
	triple et plus	93	8	3	49	12	3	24	1
>= 19 mois	simple	26	0	19	7		0	0	0
	double	213	6	17	187		0	4	1
	triple et plus	1 048	43	29	578	88	17	323	4
total		1 429	65	87	847	100	20	353	6

agneaux déclarés mort-nés : 193 (11,9 %)

agneaux déclarés morts après naissance : 65 (4,0 %)

CROISSANCE - agneaux nés de mère adulte : 1 287 (79,3 %)

mode d'élevage sexe	PAT 30 j agneaux (kg)					PAT 70 j agneaux (kg)					GMQ 30-70 j
	simple		double		triple et plus	simple		double		triple et plus	simple mâle
	mâle	femelle	mâle	femelle		mâle	femelle	mâle	femelle		
moyenne	11,9	11,1	10	9,3	8,7			22,2	19,2	16	
effectif	28	28	364	384	74	0	0	3	2	2	0
écart-type	2,6	3,0	1,9	1,7	1,8			1,3	0,7	2,5	

agneaux avec PAT 30 j : 878 (68,2 %)

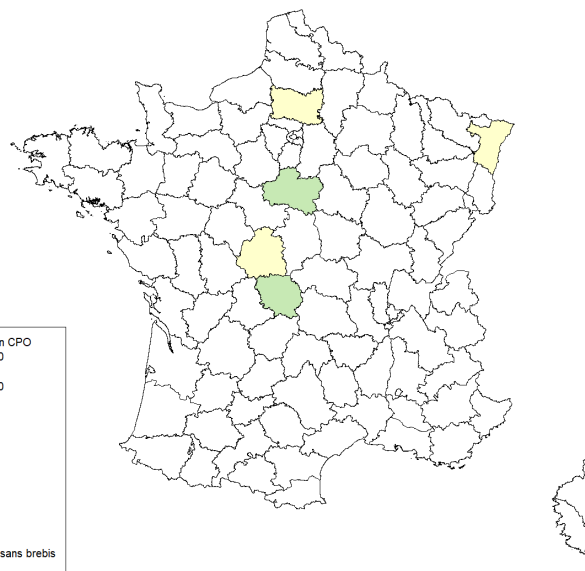
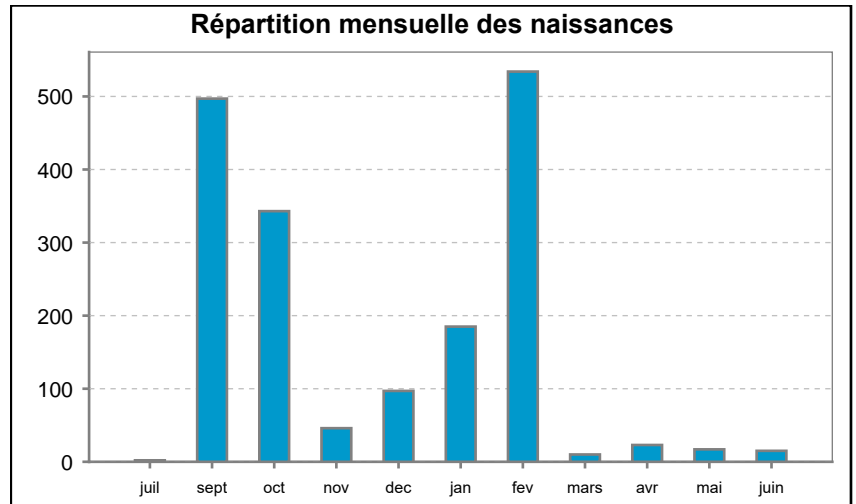
agneaux avec PAT 70 j : 7 (0,5 %)

Nombre d'élevages : 5
 Nombre d'élevages ayant un troupeau OS et un troupeau non OS : 0
 Nombre de troupeaux : 5
 Nombre de brebis agnelées : 620
 Nombre de mises-bas : 625

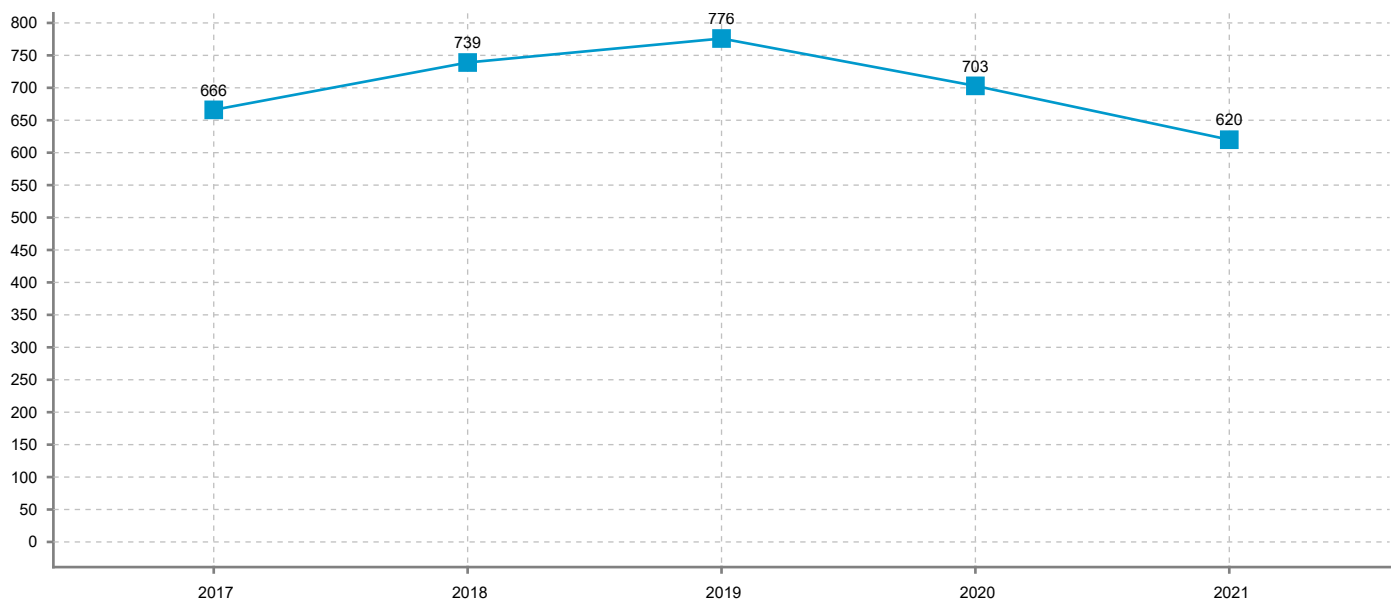
Répartition géographique des brebis

Nombre de départements : 5

Nombre de régions : 4



Evolution des effectifs de brebis contrôlées et agnelées



élevages	troupeaux	femelles agnelées	femelles agnelées après 19 mois				femelles avec 1 ^{er} agnelage jusqu'à 19 mois				total mises-bas	femelles avortées
			au moins 1 fois		2 fois				avec 2 mises-bas pendant la campagne			
2	2	60	60	100,0 %	0	0,0 %	0	0,0 %	0	0,0 %	60	0

ELEVAGES

moyenne : 30 brebis	femelles agnelées	jusqu'à 50	de 51 à 100	de 101 à 200	de 201 à 300	de 301 à 500	de 501 à 1 000	plus de 1 000
		1	1	0	0	0	0	0
		50,0 %	50,0 %	0,0 %	0,0 %	0,0 %	0,0 %	0,0 %

PROLIFICITE

	mises-bas jusqu'à 19 mois			mises-bas après 19 mois			moyenne des 10 meilleurs élevages sur ON
	effectif	prolificité	agneaux nés	effectif	prolificité	agneaux nés	
oestrus naturel (ON)	0	0,000		50	2,400	83,3 %	1,714
oestrus induit (OI)	0	0,000		10	2,700	16,7 %	
moyenne (ON et OI)	0	0,000	0	60	2,450	147	total agnx 147

mises-bas sur IA : 0 (0,0 %)

mises-bas avec paternité connue : 1 (1,7 %)

AGE DES PRIMIPARES - nombre de primipares : 0 (0,0 %)

classe d'âge	total	âge < 15 mois		15 <= âge < 19 mois		19 <= âge < 24 mois		24 <= âge < 30 mois		âge >= 30 mois	
		effectif	proportion	effectif	proportion	effectif	proportion	effectif	proportion	effectif	proportion
oestrus naturel	0	0	0,0 %	0	0,0 %	0	0,0 %	0	0,0 %	0	0,0 %
oestrus induit	0	0	0,0 %	0	0,0 %	0	0,0 %	0	0,0 %	0	0,0 %

ALLAITEMENT ET MORTALITE

âge mère	mode de naissance agneaux	agneaux nés vivants	agneaux morts après naissance	mode d'élevage agneaux			agneaux adoptés	agneaux élevés artificiellement	agneaux biberonnés
				simple	double	triple et plus			
< 19 mois	simple	0	0				0	0	0
	double	0	0				0	0	0
	triple et plus	0	0				0	0	0
>= 19 mois	simple	7	0	7			0	0	0
	double	43	1	11	22		0	10	0
	triple et plus	85	11	8	38	3	0	30	0
total		135	12	26	60	3	0	40	0

agneaux déclarés mort-nés : 12 (8,2 %)

agneaux déclarés morts après naissance : 12 (8,2 %)

CROISSANCE - agneaux nés de mère adulte : 1 287 (875,5 %)

mode d'élevage sexe	PAT 30 j agneaux (kg)					PAT 70 j agneaux (kg)					GMQ 30-70 j
	simple		double		triple et plus	simple		double		triple et plus	simple mâle
	mâle	femelle	mâle	femelle		mâle	femelle	mâle	femelle		
moyenne	13,6	12,1	11,3	10	0	0	27,5	0	0	0	0
effectif	8	8	20	23	0	0	1	0	0	0	0
écart-type	2,4	1,3	2,4	1,8	0,0	0,0	0,0	0,0	0,0	0,0	0,0

agneaux avec PAT 30 j : 59 (4,6 %)

agneaux avec PAT 70 j : 1 (0,1 %)

élevages	troupeaux	femelles agnelées	femelles agnelées après 19 mois				femelles avec 1 ^{er} agnelage jusqu'à 19 mois				total mises-bas	femelles avortées
			au moins 1 fois		2 fois				avec 2 mises-bas pendant la campagne			
30	30	3 071	2 541	82,7 %	70	2,3 %	530	17,3 %	5	0,2 %	3 146	12

ELEVAGES

moyenne : 102 brebis	femelles agnelées	jusqu'à 50	de 51 à 100	de 101 à 200	de 201 à 300	de 301 à 500	de 501 à 1 000	plus de 1 000
		8	10	9	1	2	0	0
		26,7 %	33,3 %	30,0 %	3,3 %	6,7 %	0,0 %	0,0 %

PROLIFICITE

	mises-bas jusqu'à 19 mois			mises-bas après 19 mois				moyenne des 10 meilleurs élevages sur ON	
	effectif	prolificité	agneaux nés	effectif	prolificité	agneaux nés			
oestrus naturel (ON)	526	1,437	756	1 646	1,760	2 897	69,0 %	1,915	
oestrus induit (OI)	5	1,800	9	969	1,938	1 878	31,0 %		
moyenne (ON et OI)	531	1,441	765	2 615	1,826	4775			
								total agnx	5 540

mises-bas sur IA : 482 (15,3 %)

mises-bas avec paternité connue : 2 472 (78,6 %)

AGE DES PRIMIPARES - nombre de primipares : 772 (25,1 %)

classe d'âge	total	âge < 15 mois		15 <= âge < 19 mois		19 <= âge < 24 mois		24 <= âge < 30 mois		âge >= 30 mois	
		effectif	proportion	effectif	proportion	effectif	proportion	effectif	proportion	effectif	proportion
oestrus naturel	699	392	56,1 %	134	19,2 %	98	14,0 %	60	8,6 %	15	2,1 %
oestrus induit	73	1	1,4 %	3	4,1 %	59	80,8 %	1	1,4 %	9	12,3 %

ALLAITEMENT ET MORTALITE

âge mère	mode de naissance agneaux	agneaux nés vivants	agneaux morts après naissance	mode d'élevage agneaux			agneaux adoptés	agneaux élevés artificiellement	agneaux biberonnés
				simple	double	triple et plus			
< 19 mois	simple	265	17	254	1		1	1	0
	double	378	26	49	303		6	3	0
	triple et plus	19	2	3	6	6	1	3	0
>= 19 mois	simple	856	34	797	25		10	2	0
	double	2 377	129	171	2 079		32	27	0
	triple et plus	1 043	85	47	366	432	47	66	4
total		4 938	293	1 321	2 780	438	97	102	4

agneaux déclarés mort-nés : 602 (10,9 %)

agneaux déclarés morts après naissance : 293 (5,3 %)

CROISSANCE - agneaux nés de mère adulte : 4 276 (77,2 %)

mode d'élevage sexe	PAT 30 j agneaux (kg)					PAT 70 j agneaux (kg)					GMQ 30-70 j
	simple		double		triple et plus	simple		double		triple et plus	simple mâle
	mâle	femelle	mâle	femelle		mâle	femelle	mâle	femelle		
moyenne	14,8	14,2	12,4	11,7	10,6	30	29,4	24,1	23,3	18,3	339
effectif	424	474	1 110	1 217	379	6	11	17	15	2	6
écart-type	3,2	2,8	2,6	2,4	2,6	1,8	3,9	3,4	3,3	4,1	42,0

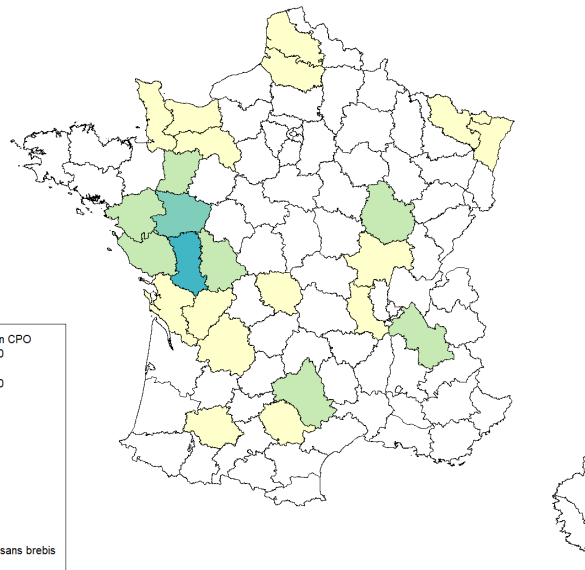
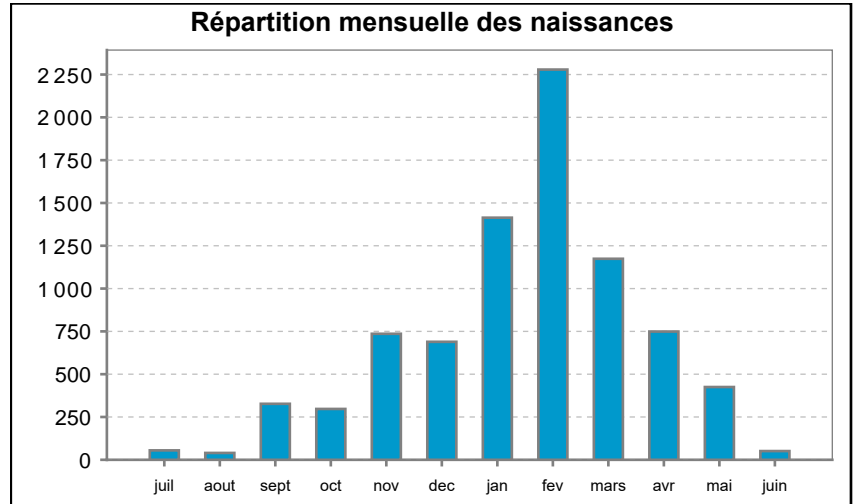
agneaux avec PAT 30 j : 3 604 (84,3 %)

agneaux avec PAT 70 j : 51 (1,2 %)

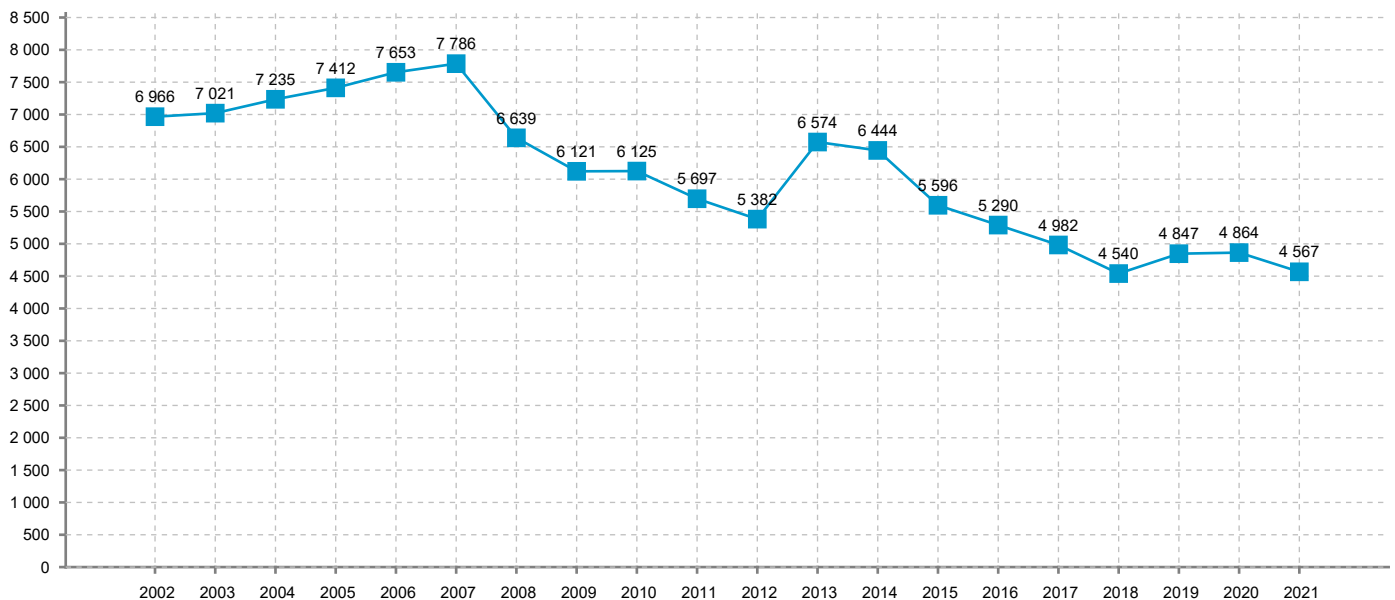
Nombre d'élevages : 57
 Nombre d'élevages ayant un troupeau OS et un troupeau non OS : 0
 Nombre de troupeaux : 57
 Nombre de brebis agnelées : 4 567
 Nombre de mises-bas : 4 679

Répartition géographique des brebis

Nombre de départements : 24
 Nombre de régions : 8



Evolution des effectifs de brebis contrôlées et agnelées



élevages	troupeaux	femelles agnelées	femelles agnelées après 19 mois				femelles avec 1 ^{er} agnelage jusqu'à 19 mois				total mises-bas	femelles avortées
			au moins 1 fois		2 fois		avec 2 mises-bas pendant la campagne					
27	27	1 496	1 249	83,5 %	37	2,5 %	247	16,5 %	0	0,0 %	1 533	0

ELEVAGES

moyenne : 55 brebis	femelles agnelées	jusqu'à 50	de 51 à 100	de 101 à 200	de 201 à 300	de 301 à 500	de 501 à 1 000	plus de 1 000
		21	1	3	1	1	0	0
		77,8 %	3,7 %	11,1 %	3,7 %	3,7 %	0,0 %	0,0 %

PROLIFICITE

	mises-bas jusqu'à 19 mois			mises-bas après 19 mois			moyenne des 10 meilleurs élevages sur ON
	effectif	prolificité	agneaux nés	effectif	prolificité	agneaux nés	
oestrus naturel (ON)	247	1,409		988	1,805	80,6 %	1,927
oestrus induit (OI)	0	0,000		298	1,896	19,4 %	
moyenne (ON et OI)	247	1,409	348	1 286	1,826	2348	total agnx 2 696

mises-bas sur IA : 52 (3,4 %)

mises-bas avec paternité connue : 695 (45,3 %)

AGE DES PRIMIPARES - nombre de primipares : 436 (29,1 %)

classe d'âge	total	âge < 15 mois		15 <= âge < 19 mois		19 <= âge < 24 mois		24 <= âge < 30 mois		âge >= 30 mois	
		effectif	proportion	effectif	proportion	effectif	proportion	effectif	proportion	effectif	proportion
oestrus naturel	363	121	33,3 %	126	34,7 %	23	6,3 %	50	13,8 %	43	11,8 %
oestrus induit	73	1	1,4 %	3	4,1 %	59	80,8 %	1	1,4 %	9	12,3 %

ALLAITEMENT ET MORTALITE

âge mère	mode de naissance agneaux	agneaux nés vivants	agneaux morts après naissance	mode d'élevage agneaux			agneaux adoptés	agneaux élevés artificiellement	agneaux biberonnés
				simple	double	triple et plus			
< 19 mois	simple	129	18	123			0	0	0
	double	152	15	17	122		4	1	2
	triple et plus	12	1	2	6		3	0	0
>= 19 mois	simple	400	17	366	25	1	5	0	0
	double	1 268	52	89	1 080	6	50	14	7
	triple et plus	488	27	11	156	226	63	9	5
total		2 449	130	608	1 389	233	125	24	14

agneaux déclarés mort-nés : 247 (9,2 %)

agneaux déclarés morts après naissance : 130 (4,8 %)

CROISSANCE - agneaux nés de mère adulte : 4 276 (158,6 %)

mode d'élevage sexe	PAT 30 j agneaux (kg)					PAT 70 j agneaux (kg)					GMQ 30-70 j
	simple		double		triple et plus	simple		double		triple et plus	simple mâle
	mâle	femelle	mâle	femelle		mâle	femelle	mâle	femelle		
moyenne	14,8	13,4	11,5	10,8	10,5	26,7	18,9	21,4	20,8	0	276
effectif	91	90	209	243	53	5	3	5	2	0	5
écart-type	3,3	3,0	2,5	2,2	2,5	4,5	3,1	5,0	5,2	0,0	91,0

agneaux avec PAT 30 j : 686 (16,0 %)

agneaux avec PAT 70 j : 15 (0,4 %)

élevages	troupeaux	femelles agnelées	femelles agnelées après 19 mois		femelles avec 1 ^{er} agnelage jusqu'à 19 mois			total mises-bas	femelles avortées
			au moins 1 fois	2 fois	avec 2 mises-bas pendant la campagne				

ELEVAGES

	femelles agnelées	jusqu'à 50	de 51 à 100	de 101 à 200	de 201 à 300	de 301 à 500	de 501 à 1 000	plus de 1 000
moyenne : <null>	nombre proportion	0 0,0 %	0 0,0 %	0 0,0 %	0 0,0 %	0 0,0 %	0 0,0 %	0 0,0 %

PROLIFICITE

	mises-bas jusqu'à 19 mois			mises-bas après 19 mois			moyenne des 10 meilleurs élevages sur ON
	effectif	prolificité	agneaux nés	effectif	prolificité	agneaux nés	
oestrus naturel (ON)							
oestrus induit (OI)							
moyenne (ON et OI)	0	0,000	0	0	0,000	0	total agnx : 0

mises-bas sur IA : 0 (0,0 %)

mises-bas avec paternité connue : 0 (0,0 %)

AGE DES PRIMIPARES - nombre de primipares : 0 (<null>)

classe d'âge	total	âge < 15 mois		15 <= âge < 19 mois		19 <= âge < 24 mois		24 <= âge < 30 mois		âge >= 30 mois	
		effectif	proportion	effectif	proportion	effectif	proportion	effectif	proportion	effectif	proportion
oestrus naturel	0	0	0,0 %	0	0,0 %	0	0,0 %	0	0,0 %	0	0,0 %
oestrus induit	0	0	0,0 %	0	0,0 %	0	0,0 %	0	0,0 %	0	0,0 %

ALLAITEMENT ET MORTALITE

âge mère	mode de naissance agneaux	agneaux nés vivants	agneaux morts après naissance	mode d'élevage agneaux			agneaux adoptés	agneaux élevés artificiellement	agneaux biberonnés
				simple	double	triple et plus			
< 19 mois	simple	0	0				0	0	0
	double	0	0				0	0	0
	triple et plus	0	0				0	0	0
>= 19 mois	simple	0	0				0	0	0
	double	0	0				0	0	0
	triple et plus	0	0				0	0	0
total		0	0	0	0	0	0	0	0

agneaux déclarés mort-nés : <null> (<null>)

agneaux déclarés morts après naissance : 0 (0,0 %)

CROISSANCE - agneaux nés de mère adulte : 0 (0,0 %)

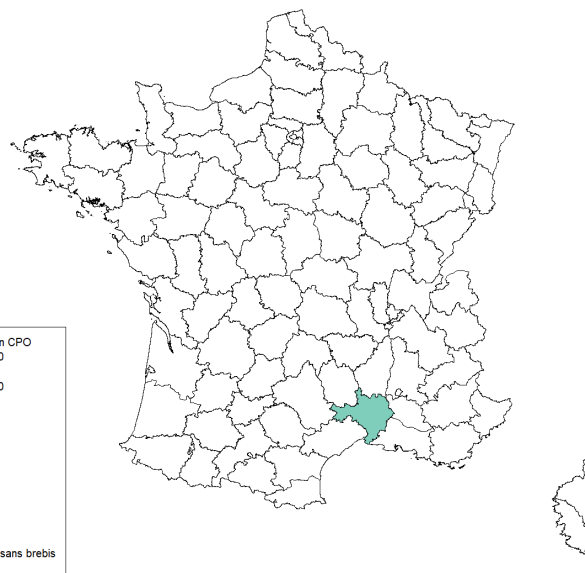
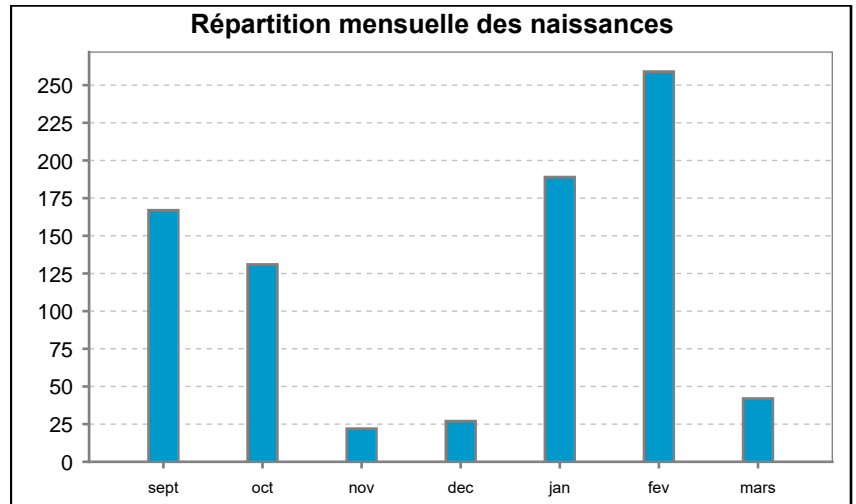
mode d'élevage sexe	PAT 30 j agneaux (kg)					PAT 70 j agneaux (kg)					GMQ 30-70 j
	simple		double		triple et plus	simple		double		triple et plus	simple mâle
	mâle	femelle	mâle	femelle		mâle	femelle	mâle	femelle		
moyenne											
effectif											
écart-type											

agneaux avec PAT 30 j : 0 (0,0 %)

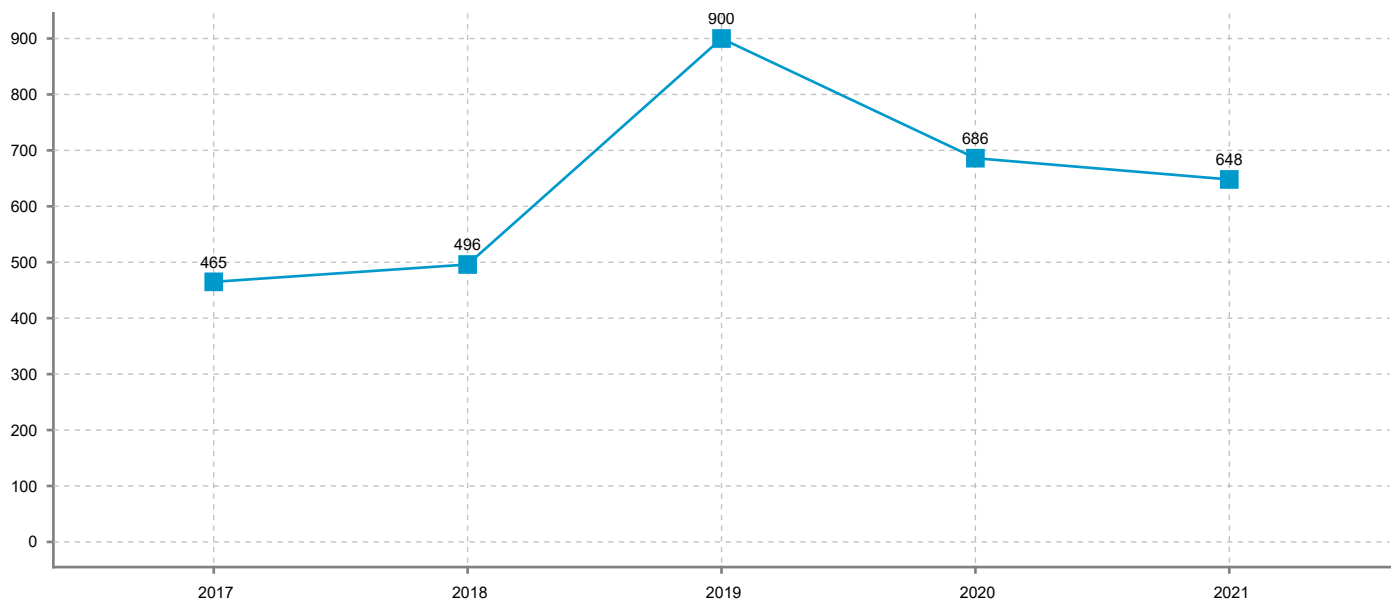
agneaux avec PAT 70 j : 0 (0,0 %)

Nombre d'élevages : 2
 Nombre d'élevages ayant un troupeau OS et un troupeau non OS : 0
 Nombre de troupeaux : 2
 Nombre de brebis agnelées : 648
 Nombre de mises-bas : 649

 Répartition géographique des brebis
 Nombre de départements : 1
 Nombre de régions : 1



Evolution des effectifs de brebis contrôlées et agnelées



élevages	troupeaux	femelles agnelées	femelles agnelées après 19 mois				femelles avec 1 ^{er} agnelage jusqu'à 19 mois				total mises-bas	femelles avortées
			au moins 1 fois		2 fois				avec 2 mises-bas pendant la campagne			
2	2	648	582	89,8 %	1	0,2 %	66	10,2 %	0	0,0 %	649	0

ELEVAGES

	femelles agnelées	jusqu'à 50	de 51 à 100	de 101 à 200	de 201 à 300	de 301 à 500	de 501 à 1 000	plus de 1 000
moyenne : 324 brebis		0	0	1	0	1	0	0
		0,0 %	0,0 %	50,0 %	0,0 %	50,0 %	0,0 %	0,0 %

PROLIFICITE

	mises-bas jusqu'à 19 mois			mises-bas après 19 mois			moyenne des 10 meilleurs élevages sur ON
	effectif	prolificité	agneaux nés	effectif	prolificité	agneaux nés	
oestrus naturel (ON)	66	1,076		583	1,314	100,0 %	1,256
oestrus induit (OI)	0	0,000		0	0,000	0,0 %	
moyenne (ON et OI)	66	1,076	71	583	1,314	766	total agnx 837

mises-bas sur IA : 0 (0,0 %)

mises-bas avec paternité connue : 43 (6,6 %)

AGE DES PRIMIPARES - nombre de primipares : 124 (19,1 %)

classe d'âge	total	âge < 15 mois		15 <= âge < 19 mois		19 <= âge < 24 mois		24 <= âge < 30 mois		âge >= 30 mois	
		effectif	proportion	effectif	proportion	effectif	proportion	effectif	proportion	effectif	proportion
oestrus naturel	124	10	8,1 %	56	45,2 %	13	10,5 %	23	18,5 %	22	17,7 %
oestrus induit	0	0	0,0 %	0	0,0 %	0	0,0 %	0	0,0 %	0	0,0 %

ALLAITEMENT ET MORTALITE

âge mère	mode de naissance agneaux	agneaux nés vivants	agneaux morts après naissance	mode d'élevage agneaux			agneaux adoptés	agneaux élevés artificiellement	agneaux biberonnés
				simple	double	triple et plus			
< 19 mois	simple	59	1	58			0	0	0
	double	8	0	2	4		2	0	0
	triple et plus	0	0				0	0	0
>= 19 mois	simple	396	4	393			0	0	0
	double	299	5	34	260		1	0	0
	triple et plus	20	1		10	9	0	0	0
total		782	11	487	274	9	3	0	0

agneaux déclarés mort-nés : 55 (6,6 %)

agneaux déclarés morts après naissance : 11 (1,3 %)

CROISSANCE - agneaux nés de mère adulte : 0 (0,0 %)

mode d'élevage sexe	PAT 30 j agneaux (kg)					PAT 70 j agneaux (kg)					GMQ 30-70 j
	simple		double		triple et plus	simple		double		triple et plus	simple mâle
	mâle	femelle	mâle	femelle		mâle	femelle	mâle	femelle		
moyenne	12,9	12,1	10,5	10,4	7,8	0	0	0	0	0	0
effectif	203	211	129	132	9	0	0	0	0	0	0
écart-type	2,3	2,2	2,0	1,9	1,6	0,0	0,0	0,0	0,0	0,0	0,0

agneaux avec PAT 30 j : 684 (0,0 %)

agneaux avec PAT 70 j : 0 (0,0 %)

élevages	troupeaux	femelles agnelées	femelles agnelées après 19 mois				femelles avec 1 ^{er} agnelage jusqu'à 19 mois				total mises-bas	femelles avortées
			au moins 1 fois		2 fois				avec 2 mises-bas pendant la campagne			
6	6	434	351	80,9 %	2	0,5 %	83	19,1 %	12	2,8 %	448	2

ELEVAGES

moyenne : 72 brebis	femelles agnelées	jusqu'à 50	de 51 à 100	de 101 à 200	de 201 à 300	de 301 à 500	de 501 à 1 000	plus de 1 000
		2	2	2	0	0	0	0
		33,3 %	33,3 %	33,3 %	0,0 %	0,0 %	0,0 %	0,0 %

PROLIFICITE

	mises-bas jusqu'à 19 mois			mises-bas après 19 mois			moyenne des 10 meilleurs élevages sur ON
	effectif	prolificité	agneaux nés	effectif	prolificité	agneaux nés	
oestrus naturel (ON)	83	1,349	112	365	1,679	613	1,580
oestrus induit (OI)						0,0 %	
moyenne (ON et OI)	83	1,349	112	365	1,679	613	total agnx : 725

mises-bas sur IA : 0 (0,0 %)

mises-bas avec paternité connue : 368 (82,1 %)

AGE DES PRIMIPARES - nombre de primipares : 198 (45,6 %)

classe d'âge	total	âge < 15 mois		15 <= âge < 19 mois		19 <= âge < 24 mois		24 <= âge < 30 mois		âge >= 30 mois	
		effectif	proportion	effectif	proportion	effectif	proportion	effectif	proportion	effectif	proportion
oestrus naturel	198	44	22,2 %	39	19,7 %	51	25,8 %	53	26,8 %	11	5,6 %
oestrus induit	0	0	0,0 %	0	0,0 %	0	0,0 %	0	0,0 %	0	0,0 %

ALLAITEMENT ET MORTALITE

âge mère	mode de naissance agneaux	agneaux nés vivants	agneaux morts après naissance	mode d'élevage agneaux			agneaux adoptés	agneaux élevés artificiellement	agneaux biberonnés
				simple	double	triple et plus			
< 19 mois	simple	53	0	53			0	0	0
	double	50	2	4	44		0	0	0
	triple et plus	0	0				0	0	0
>= 19 mois	simple	137	3	130	5		0	0	0
	double	373	9	28	321	2	1	0	12
	triple et plus	72	0	1	16	42	7	1	5
total		685	14	216	386	44	8	1	17

agneaux déclarés mort-nés : 40 (5,5 %)

agneaux déclarés morts après naissance : 14 (1,9 %)

CROISSANCE - agneaux nés de mère adulte : 582 (80,3 %)

mode d'élevage sexe	PAT 30 j agneaux (kg)					PAT 70 j agneaux (kg)					GMQ 30-70 j
	simple		double		triple et plus	simple		double		triple et plus	simple mâle
	mâle	femelle	mâle	femelle		mâle	femelle	mâle	femelle		
moyenne	14,6	13,3	11,3	11,2	10,2						
effectif	59	60	119	111	36	0	0	0	0	0	0
écart-type	2,9	2,7	2,2	2,4	3,0						

agneaux avec PAT 30 j : 385 (66,2 %)

agneaux avec PAT 70 j : 0 (0,0 %)

Nombre d'élevages : 7

Nombre d'élevages ayant un troupeau OS et un troupeau non OS : 0

Nombre de troupeaux : 7

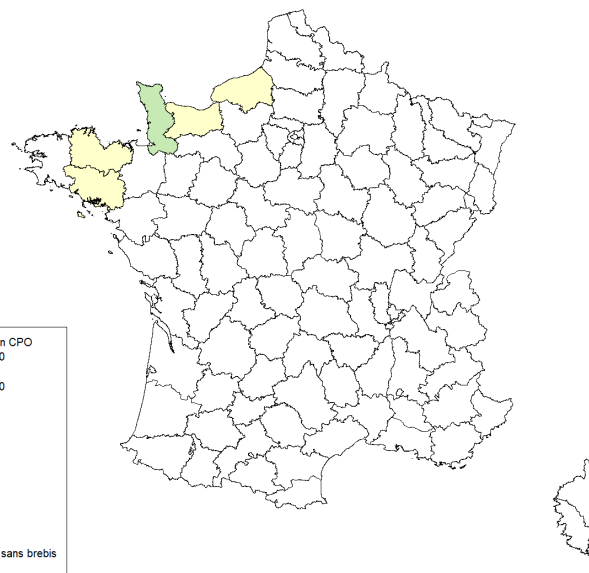
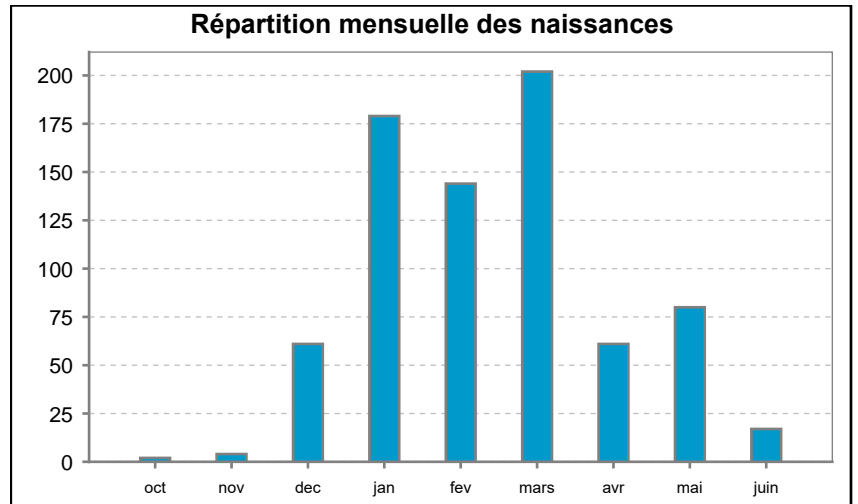
Nombre de brebis agnelées : 451

Nombre de mises-bas : 465

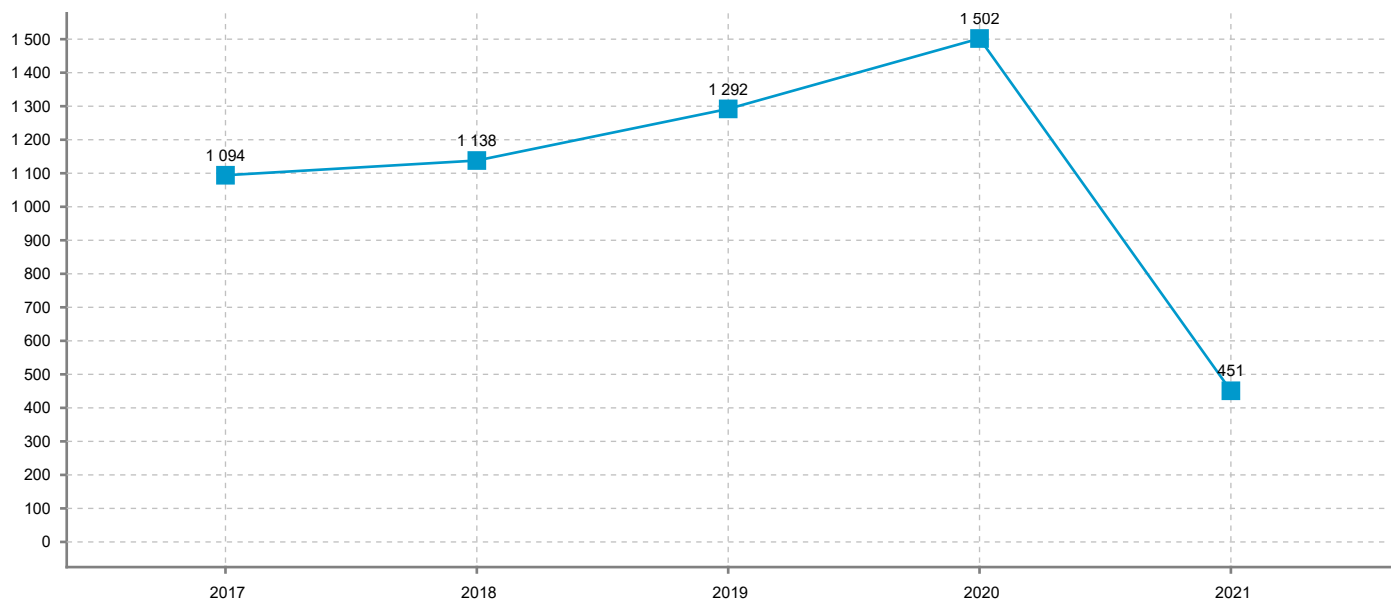
Répartition géographique des brebis

Nombre de départements : 5

Nombre de régions : 2



Evolution des effectifs de brebis contrôlées et agnelées



élevages	troupeaux	femelles agnelées	femelles agnelées après 19 mois				femelles avec 1 ^{er} agnelage jusqu'à 19 mois				total mises-bas	femelles avortées
			au moins 1 fois		2 fois		avec 2 mises-bas pendant la campagne					
1	1	17	17	100,0 %	0	0,0 %	0	0,0 %	0	0,0 %	17	0

ELEVAGES

moyenne : 17 brebis	femelles agnelées	jusqu'à 50	de 51 à 100	de 101 à 200	de 201 à 300	de 301 à 500	de 501 à 1 000	plus de 1 000
		1	0	0	0	0	0	0
		100,0 %	0,0 %	0,0 %	0,0 %	0,0 %	0,0 %	0,0 %

PROLIFICITE

	mises-bas jusqu'à 19 mois			mises-bas après 19 mois			moyenne des 10 meilleurs élevages sur ON
	effectif	prolificité	agneaux nés	effectif	prolificité	agneaux nés	
oestrus naturel (ON)	0	0,000		17	1,471	100,0 %	1,471
oestrus induit (OI)	0	0,000		0	0,000	0,0 %	
moyenne (ON et OI)	0	0,000	0	17	1,471	25	total agnx : 25

mises-bas sur IA : 0 (0,0 %)

mises-bas avec paternité connue : 12 (70,6 %)

AGE DES PRIMIPARES - nombre de primipares : 17 (100,0 %)

classe d'âge	total	âge < 15 mois		15 <= âge < 19 mois		19 <= âge < 24 mois		24 <= âge < 30 mois		âge >= 30 mois	
		effectif	proportion	effectif	proportion	effectif	proportion	effectif	proportion	effectif	proportion
oestrus naturel	17	0	0,0 %	0	0,0 %	3	0,0 %	14	0,0 %	0	0,0 %
oestrus induit	0	0	0,0 %	0	0,0 %	0	0,0 %	0	0,0 %	0	0,0 %

ALLAITEMENT ET MORTALITE

âge mère	mode de naissance agneaux	agneaux nés vivants	agneaux morts après naissance	mode d'élevage agneaux			agneaux adoptés	agneaux élevés artificiellement	agneaux biberonnés
				simple	double	triple et plus			
< 19 mois	simple	0	0				0	0	0
	double	0	0				0	0	0
	triple et plus	0	0				0	0	0
>= 19 mois	simple	9	1	8			0	0	0
	double	14	0		14		0	0	0
	triple et plus	0	0				0	0	0
total		23	1	8	14	0	0	0	0

agneaux déclarés mort-nés : 2 (8,0 %)

agneaux déclarés morts après naissance : 1 (4,0 %)

CROISSANCE - agneaux nés de mère adulte : 582 (2328,0 %)

mode d'élevage sexe	PAT 30 j agneaux (kg)					PAT 70 j agneaux (kg)					GMQ 30-70 j
	simple		double		triple et plus	simple		double		triple et plus	simple mâle
	mâle	femelle	mâle	femelle		mâle	femelle	mâle	femelle		
moyenne	13,7	14,6	11,3	11,5	0	28,3	28,6	25,2	23,9	0	361
effectif	4	4	3	5	0	3	3	3	5	0	3
écart-type	0,9	3,3	0,9	1,6	0,0	2,9	7,0	0,5	2,1	0,0	49,6

agneaux avec PAT 30 j : 16 (2,7 %)

agneaux avec PAT 70 j : 14 (2,4 %)

élevages	troupeaux	femelles agnelées	femelles agnelées après 19 mois		femelles avec 1 ^{er} agnelage jusqu'à 19 mois			total mises-bas	femelles avortées
			au moins 1 fois	2 fois	avec 2 mises-bas pendant la campagne				

ELEVAGES

	femelles agnelées	jusqu'à 50	de 51 à 100	de 101 à 200	de 201 à 300	de 301 à 500	de 501 à 1 000	plus de 1 000
moyenne : <null>	nombre	0	0	0	0	0	0	0
	proportion	0,0 %	0,0 %	0,0 %	0,0 %	0,0 %	0,0 %	0,0 %

PROLIFICITE

	mises-bas jusqu'à 19 mois			mises-bas après 19 mois			moyenne des 10 meilleurs élevages sur ON
	effectif	prolificité	agneaux nés	effectif	prolificité	agneaux nés	
oestrus naturel (ON)							
oestrus induit (OI)							
moyenne (ON et OI)	0	0,000	0	0	0,000	0	total agnx 0

mises-bas sur IA : 0 (0,0 %)

mises-bas avec paternité connue : 0 (0,0 %)

AGE DES PRIMIPARES - nombre de primipares : 0 (<null>)

classe d'âge	total	âge < 15 mois		15 <= âge < 19 mois		19 <= âge < 24 mois		24 <= âge < 30 mois		âge >= 30 mois	
		effectif	proportion	effectif	proportion	effectif	proportion	effectif	proportion	effectif	proportion
oestrus naturel	0	0	0,0 %	0	0,0 %	0	0,0 %	0	0,0 %	0	0,0 %
oestrus induit	0	0	0,0 %	0	0,0 %	0	0,0 %	0	0,0 %	0	0,0 %

ALLAITEMENT ET MORTALITE

âge mère	mode de naissance agneaux	agneaux nés vivants	agneaux morts après naissance	mode d'élevage agneaux			agneaux adoptés	agneaux élevés artificiellement	agneaux biberonnés
				simple	double	triple et plus			
< 19 mois	simple	0	0				0	0	0
	double	0	0				0	0	0
	triple et plus	0	0				0	0	0
>= 19 mois	simple	0	0				0	0	0
	double	0	0				0	0	0
	triple et plus	0	0				0	0	0
total		0	0	0	0	0	0	0	0

agneaux déclarés mort-nés : <null> (<null>)

agneaux déclarés morts après naissance : 0 (0,0 %)

CROISSANCE - agneaux nés de mère adulte : 0 (0,0 %)

mode d'élevage sexe	PAT 30 j agneaux (kg)					PAT 70 j agneaux (kg)					GMQ 30-70 j
	simple		double		triple et plus	simple		double		triple et plus	simple mâle
	mâle	femelle	mâle	femelle		mâle	femelle	mâle	femelle		
moyenne											
effectif											
écart-type											

agneaux avec PAT 30 j : 0 (0,0 %)

agneaux avec PAT 70 j : 0 (0,0 %)

Nombre d'élevages : 2

Nombre d'élevages ayant un troupeau OS et un troupeau non OS : 0

Nombre de troupeaux : 2

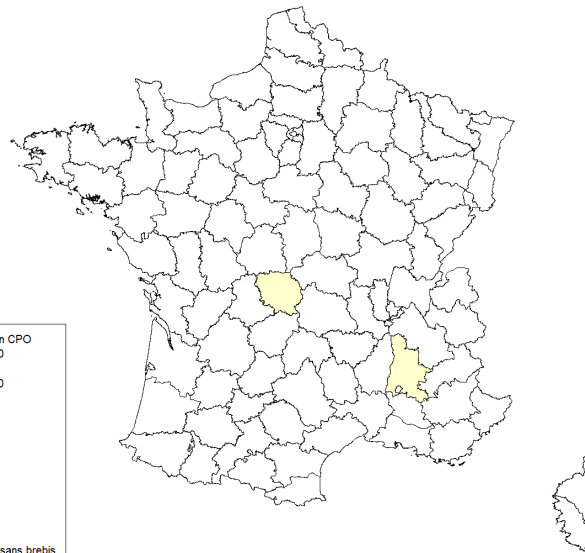
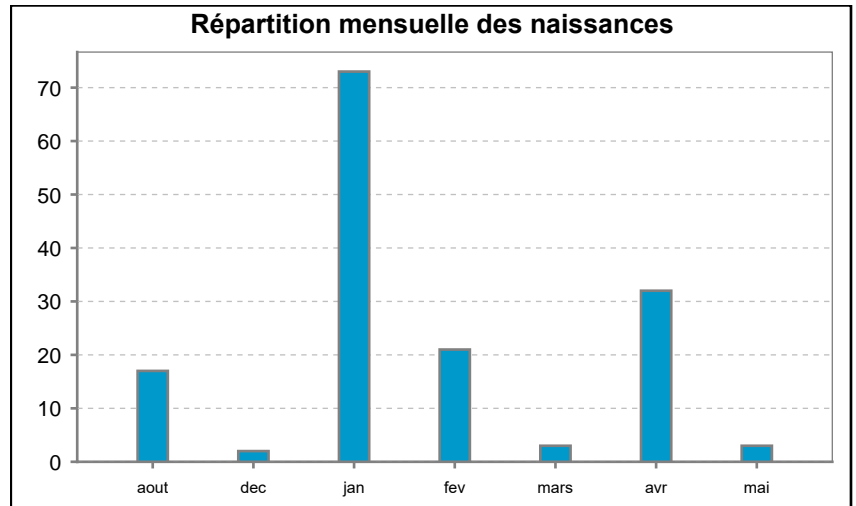
Nombre de brebis agnelées : 93

Nombre de mises-bas : 93

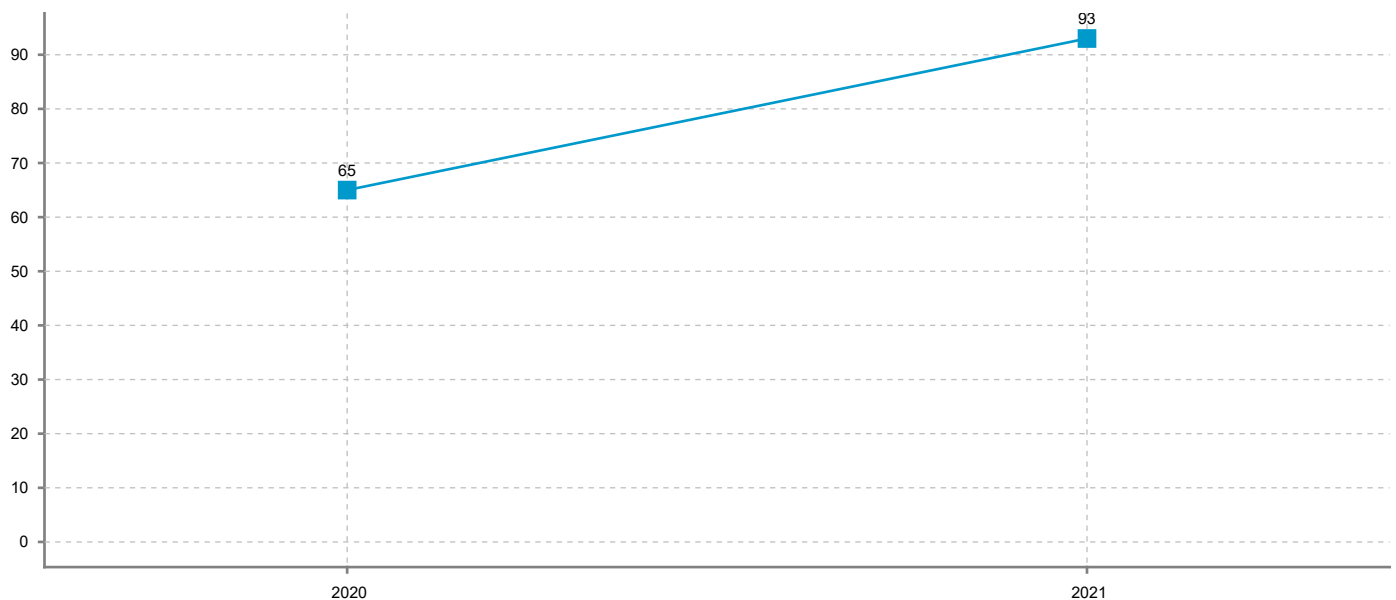
Répartition géographique des brebis

Nombre de départements : 2

Nombre de régions : 2



Evolution des effectifs de brebis contrôlées et agnelées



élevages	troupeaux	femelles agnelées	femelles agnelées après 19 mois				femelles avec 1 ^{er} agnelage jusqu'à 19 mois				total mises-bas	femelles avortées
			au moins 1 fois		2 fois				avec 2 mises-bas pendant la campagne			
2	2	93	93	100,0 %	0	0,0 %	0	0,0 %	0	0,0 %	93	0

ELEVAGES

moyenne : 46 brebis	femelles agnelées nombre proportion	jusqu'à 50	de 51 à 100	de 101 à 200	de 201 à 300	de 301 à 500	de 501 à 1 000	plus de 1 000
		1	1	0	0	0	0	0
		50,0 %	50,0 %	0,0 %	0,0 %	0,0 %	0,0 %	0,0 %

PROLIFICITE

	mises-bas jusqu'à 19 mois			mises-bas après 19 mois			moyenne des 10 meilleurs élevages sur ON
	effectif	prolificité	agneaux nés	effectif	prolificité	agneaux nés	
oestrus naturel (ON)	0	0,000		58	1,534	62,4 %	1,519
oestrus induit (OI)	0	0,000		35	1,771	37,6 %	
moyenne (ON et OI)	0	0,000	0	93	1,624	151	total agnx 151

mises-bas sur IA : 0 (0,0 %)

mises-bas avec paternité connue : 68 (73,1 %)

AGE DES PRIMIPARES - nombre de primipares : 20 (21,5 %)

classe d'âge	total	âge < 15 mois		15 <= âge < 19 mois		19 <= âge < 24 mois		24 <= âge < 30 mois		âge >= 30 mois	
		effectif	proportion	effectif	proportion	effectif	proportion	effectif	proportion	effectif	proportion
oestrus naturel	20	0	0,0 %	0	0,0 %	2	0,0 %	10	0,0 %	8	0,0 %
oestrus induit	0	0	0,0 %	0	0,0 %	0	0,0 %	0	0,0 %	0	0,0 %

ALLAITEMENT ET MORTALITE

âge mère	mode de naissance agneaux	agneaux nés vivants	agneaux morts après naissance	mode d'élevage agneaux			agneaux adoptés	agneaux élevés artificiellement	agneaux biberonnés
				simple	double	triple et plus			
< 19 mois	simple	0	0				0	0	0
	double	0	0				0	0	0
	triple et plus	0	0				0	0	0
>= 19 mois	simple	39	1	38			0	0	1
	double	82	3	4	76		0	0	2
	triple et plus	19	0		2	9	0	0	8
total		140	4	42	78	9	0	0	11

agneaux déclarés mort-nés : 11 (7,3 %)

agneaux déclarés morts après naissance : 4 (2,6 %)

CROISSANCE - agneaux nés de mère adulte : 0 (0,0 %)

mode d'élevage sexe	PAT 30 j agneaux (kg)					PAT 70 j agneaux (kg)					GMQ 30-70 j
	simple		double		triple et plus	simple		double		triple et plus	simple mâle
	mâle	femelle	mâle	femelle		mâle	femelle	mâle	femelle		
moyenne	15,9	13,3	12,7	11,9	11,5	0	0	0	0	0	0
effectif	10	6	7	9	2	0	0	0	0	0	0
écart-type	2,7	2,5	3,8	1,6	0,1	0,0	0,0	0,0	0,0	0,0	0,0

agneaux avec PAT 30 j : 34 (0,0 %)

agneaux avec PAT 70 j : 0 (0,0 %)

élevages	troupeaux	femelles agnelées	femelles agnelées après 19 mois				femelles avec 1 ^{er} agnelage jusqu'à 19 mois				total mises-bas	femelles avortées
			au moins 1 fois		2 fois				avec 2 mises-bas pendant la campagne			
66	67	4 789	4 452	93,0 %	18	0,4 %	337	7,0 %	1	0,0 %	4 808	14

ELEVAGES

moyenne : 73 brebis	femelles agnelées	jusqu'à 50	de 51 à 100	de 101 à 200	de 201 à 300	de 301 à 500	de 501 à 1 000	plus de 1 000
		28	23	12	3	0	0	0
		42,4 %	34,8 %	18,2 %	4,5 %	0,0 %	0,0 %	0,0 %

PROLIFICITE

	mises-bas jusqu'à 19 mois			mises-bas après 19 mois				moyenne des 10 meilleurs élevages sur ON
	effectif	prolificité	agneaux nés	effectif	prolificité	agneaux nés		
oestrus naturel (ON)	337	1,083	365	4 471	1,434	6 412	100,0 %	1,648
oestrus induit (OI)							0,0 %	
moyenne (ON et OI)	337	1,083	365	4 471	1,434	6 412		total agnx : 6 777

mises-bas sur IA : 0 (0,0 %)

mises-bas avec paternité connue : 4 043 (84,1 %)

AGE DES PRIMIPARES - nombre de primipares : 1 353 (28,3 %)

classe d'âge	total	âge < 15 mois		15 <= âge < 19 mois		19 <= âge < 24 mois		24 <= âge < 30 mois		âge >= 30 mois	
		effectif	proportion	effectif	proportion	effectif	proportion	effectif	proportion	effectif	proportion
oestrus naturel	1 353	291	21,5 %	46	3,4 %	384	28,4 %	404	29,9 %	228	16,9 %
oestrus induit	0	0	0,0 %	0	0,0 %	0	0,0 %	0	0,0 %	0	0,0 %

ALLAITEMENT ET MORTALITE

âge mère	mode de naissance agneaux	agneaux nés vivants	agneaux morts après naissance	mode d'élevage agneaux			agneaux adoptés	agneaux élevés artificiellement	agneaux biberonnés
				simple	double	triple et plus			
< 19 mois	simple	289	11	279			0	1	0
	double	50	1	4	46		0	0	0
	triple et plus	0	0				0	0	0
>= 19 mois	simple	2 523	95	2 459	1		2	10	0
	double	3 455	186	252	3 042		1	29	3
	triple et plus	151	18	10	40	79	0	6	0
total		6 468	311	3 004	3 129	79	3	46	3

agneaux déclarés mort-nés : 309 (4,6 %)

agneaux déclarés morts après naissance : 311 (4,6 %)

CROISSANCE - agneaux nés de mère adulte : 6 129 (90,4 %)

mode d'élevage sexe	PAT 30 j agneaux (kg)					PAT 70 j agneaux (kg)					GMQ 30-70 j
	simple		double		triple et plus	simple		double		triple et plus	simple mâle
	mâle	femelle	mâle	femelle		mâle	femelle	mâle	femelle		
moyenne	10,8	10	8,7	8,7							
effectif	41	48	38	21	0	0	0	0	0	0	0
écart-type	2,2	2,3	2,2	1,5							

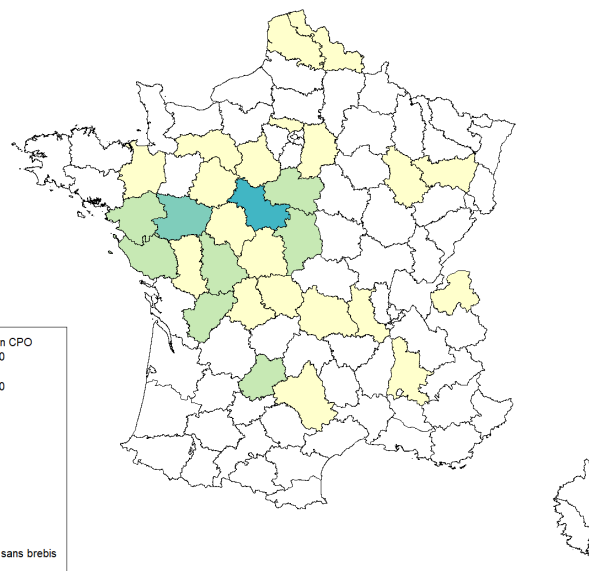
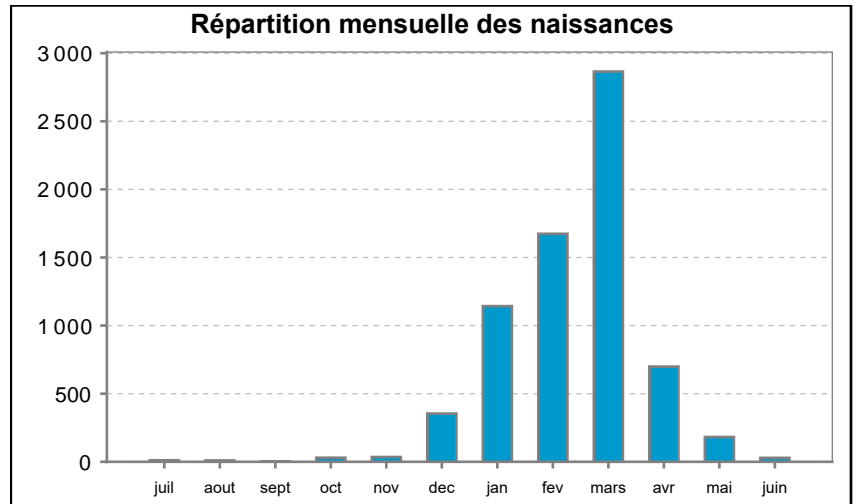
agneaux avec PAT 30 j : 148 (2,4 %)

agneaux avec PAT 70 j : 0 (0,0 %)

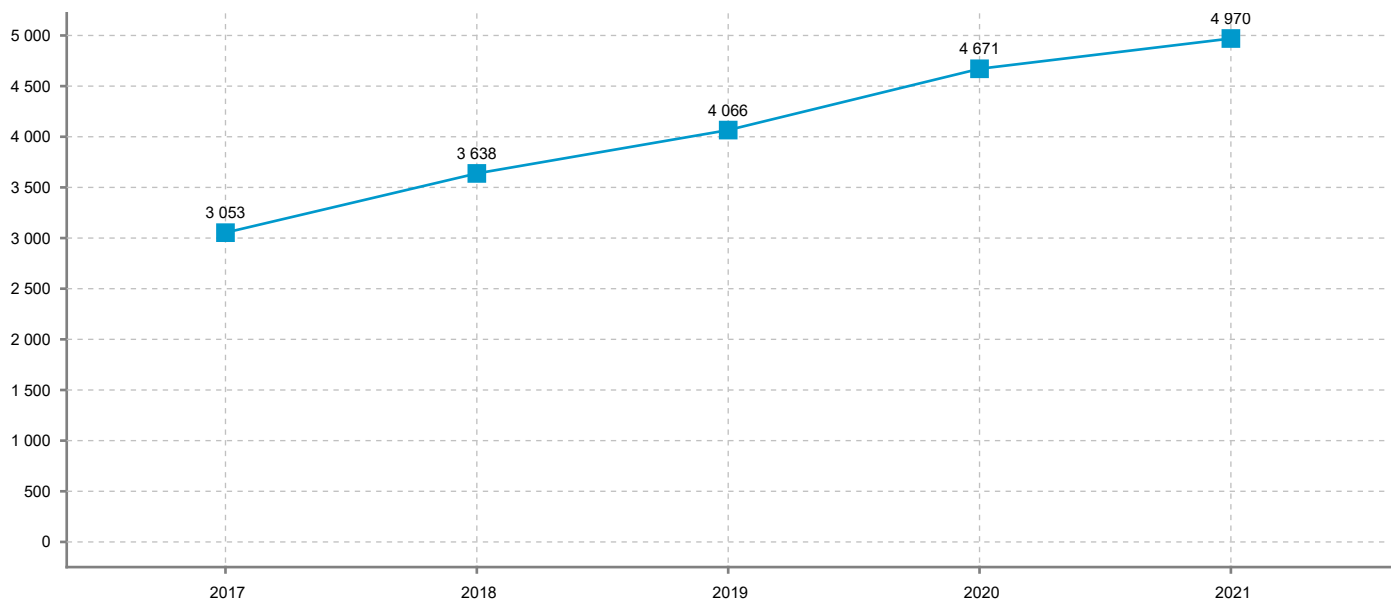
Nombre d'élevages :	76
Nombre d'élevages ayant un troupeau OS et un troupeau non OS :	0
Nombre de troupeaux :	77
Nombre de brebis agnelées :	4 970
Nombre de mises-bas :	4 989

Répartition géographique des brebis

Nombre de départements :	31
Nombre de régions :	11



Evolution des effectifs de brebis contrôlées et agnelées



élevages	troupeaux	femelles agnelées	femelles agnelées après 19 mois				femelles avec 1 ^{er} agnelage jusqu'à 19 mois				total mises-bas	femelles avortées
			au moins 1 fois		2 fois		avec 2 mises-bas pendant la campagne					
10	10	181	168	92,8 %	0	0,0 %	13	7,2 %	0	0,0 %	181	0

ELEVAGES

	femelles agnelées	jusqu'à 50	de 51 à 100	de 101 à 200	de 201 à 300	de 301 à 500	de 501 à 1 000	plus de 1 000
moyenne : 18 brebis		10	0	0	0	0	0	0
		100,0 %	0,0 %	0,0 %	0,0 %	0,0 %	0,0 %	0,0 %

PROLIFICITE

	mises-bas jusqu'à 19 mois			mises-bas après 19 mois			moyenne des 10 meilleurs élevages sur ON
	effectif	prolificité	agneaux nés	effectif	prolificité	agneaux nés	
oestrus naturel (ON)	13	1,154		168	1,446	100,0 %	1,552
oestrus induit (OI)	0	0,000		0	0,000	0,0 %	
moyenne (ON et OI)	13	1,154	15	168	1,446	243	total agnx 258

mises-bas sur IA : 0 (0,0 %)

mises-bas avec paternité connue : 59 (32,6 %)

AGE DES PRIMIPARES - nombre de primipares : 56 (30,9 %)

classe d'âge	total	âge < 15 mois		15 <= âge < 19 mois		19 <= âge < 24 mois		24 <= âge < 30 mois		âge >= 30 mois	
		effectif	proportion	effectif	proportion	effectif	proportion	effectif	proportion	effectif	proportion
oestrus naturel	56	13	23,2 %	0	0,0 %	21	37,5 %	8	14,3 %	14	25,0 %
oestrus induit	0	0	0,0 %	0	0,0 %	0	0,0 %	0	0,0 %	0	0,0 %

ALLAITEMENT ET MORTALITE

âge mère	mode de naissance agneaux	agneaux nés vivants	agneaux morts après naissance	mode d'élevage agneaux			agneaux adoptés	agneaux élevés artificiellement	agneaux biberonnés
				simple	double	triple et plus			
< 19 mois	simple	11	0	11			0	0	0
	double	4	0		4		0	0	0
	triple et plus	0	0				0	0	0
>= 19 mois	simple	94	4	92			0	0	0
	double	136	10	7	120		1	0	0
	triple et plus	6	0			6	0	0	0
total		251	14	110	124	6	1	0	0

agneaux déclarés mort-nés : 7 (2,7 %)

agneaux déclarés morts après naissance : 14 (5,4 %)

CROISSANCE - agneaux nés de mère adulte : 6 129 (2375,6 %)

mode d'élevage sexe	PAT 30 j agneaux (kg)					PAT 70 j agneaux (kg)					GMQ 30-70 j
	simple		double		triple et plus	simple		double		triple et plus	simple mâle
	mâle	femelle	mâle	femelle		mâle	femelle	mâle	femelle		
moyenne	0	0	0	0	0	0	0	0	0	0	0
effectif	0	0	0	0	0	0	0	0	0	0	0
écart-type	0,0	0,0	0,0	0,0	0,0	0,0	0,0	0,0	0,0	0,0	0,0

agneaux avec PAT 30 j : 0 (0,0 %)

agneaux avec PAT 70 j : 0 (0,0 %)

élevages	troupeaux	femelles agnelées	femelles agnelées après 19 mois				femelles avec 1 ^{er} agnelage jusqu'à 19 mois				total mises-bas	femelles avortées
			au moins 1 fois		2 fois				avec 2 mises-bas pendant la campagne			
4	4	296	249	84,1 %	4	1,4 %	47	15,9 %			300	

ELEVAGES

moyenne : 74 brebis	femelles agnelées	jusqu'à 50	de 51 à 100	de 101 à 200	de 201 à 300	de 301 à 500	de 501 à 1 000	plus de 1 000
		2	1	1	0	0	0	0
		50,0 %	25,0 %	25,0 %	0,0 %	0,0 %	0,0 %	0,0 %

PROLIFICITE

	mises-bas jusqu'à 19 mois			mises-bas après 19 mois			moyenne des 10 meilleurs élevages sur ON
	effectif	prolificité	agneaux nés	effectif	prolificité	agneaux nés	
oestrus naturel (ON)	47	1,043	49	253	1,561	395	1,483
oestrus induit (OI)						0	0,0 %
moyenne (ON et OI)	47	1,043	49	253	1,561	395	total agnx : 444

mises-bas sur IA : 0 (0,0 %)

mises-bas avec paternité connue : 289 (96,3 %)

AGE DES PRIMIPARES - nombre de primipares : 74 (25,0 %)

classe d'âge	total	âge < 15 mois		15 <= âge < 19 mois		19 <= âge < 24 mois		24 <= âge < 30 mois		âge >= 30 mois	
		effectif	proportion	effectif	proportion	effectif	proportion	effectif	proportion	effectif	proportion
oestrus naturel	74	46	62,2 %	1	1,4 %	13	17,6 %	11	14,9 %	3	4,1 %
oestrus induit	0	0	0,0 %	0	0,0 %	0	0,0 %	0	0,0 %	0	0,0 %

ALLAITEMENT ET MORTALITE

âge mère	mode de naissance agneaux	agneaux nés vivants	agneaux morts après naissance	mode d'élevage agneaux			agneaux adoptés	agneaux élevés artificiellement	agneaux biberonnés
				simple	double	triple et plus			
< 19 mois	simple	42	3	41			0	0	0
	double	4	2		4		0	0	0
	triple et plus	0	0				0	0	0
>= 19 mois	simple	107	2	106			0	1	0
	double	225	9	34	174		5	9	0
	triple et plus	14	1		8	3	2	0	0
total		392	17	181	186	3	7	10	0

agneaux déclarés mort-nés : 52 (11,7 %)

agneaux déclarés morts après naissance : 17 (3,8 %)

CROISSANCE - agneaux nés de mère adulte : 346 (77,9 %)

mode d'élevage sexe	PAT 30 j agneaux (kg)					PAT 70 j agneaux (kg)					GMQ 30-70 j
	simple		double		triple et plus	simple		double		triple et plus	simple mâle
	mâle	femelle	mâle	femelle		mâle	femelle	mâle	femelle		
moyenne	12,9	12	9,8	9,4	9,4	23,7	21,8	18,9	16,7	19,8	267
effectif	61	73	98	69	3	53	61	73	49	3	53
écart-type	2,4	2,2	1,9	1,7	0,8	4,2	4,4	3,9	4,0	2,4	72,9

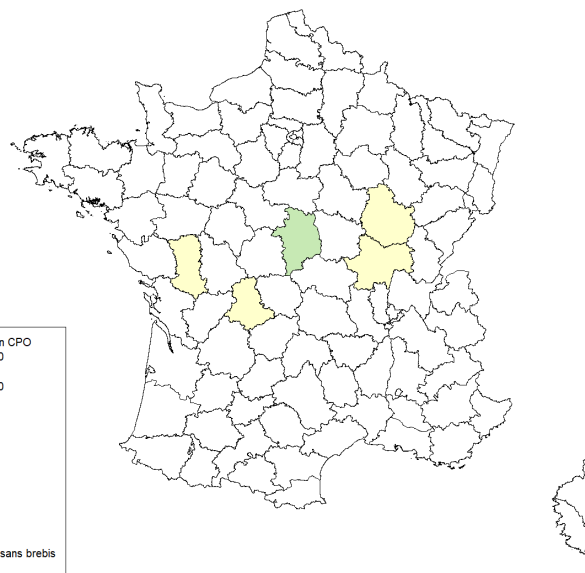
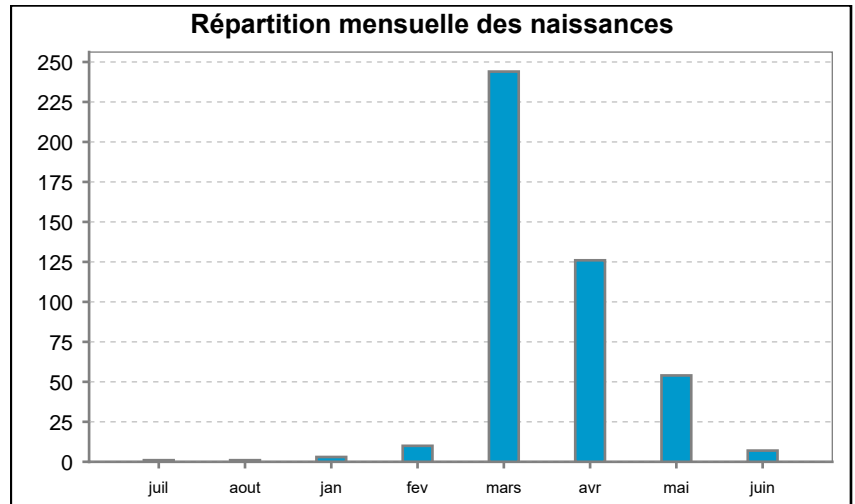
agneaux avec PAT 30 j : 304 (87,9 %)

agneaux avec PAT 70 j : 239 (69,1 %)

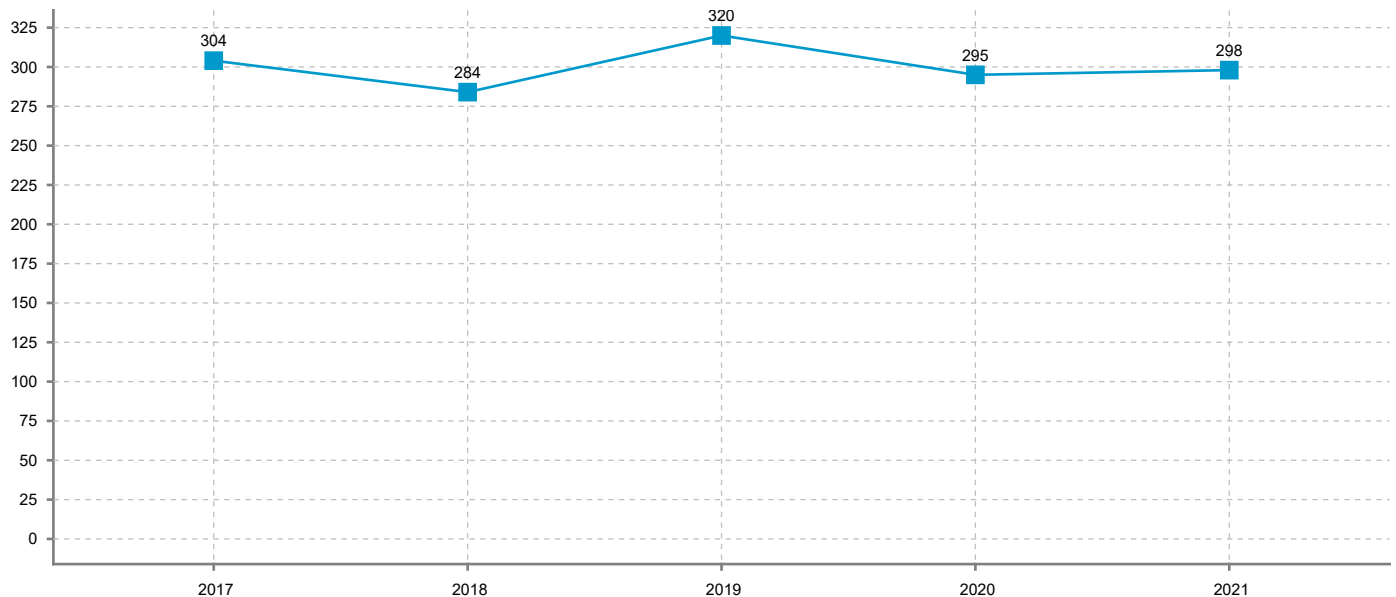
Nombre d'élevages : 5
 Nombre d'élevages ayant un troupeau OS et un troupeau non OS : 0
 Nombre de troupeaux : 5
 Nombre de brebis agnelées : 298
 Nombre de mises-bas : 302

Répartition géographique des brebis

Nombre de départements : 5
 Nombre de régions : 3



Evolution des effectifs de brebis contrôlées et agnelées



élevages	troupeaux	femelles agnelées	femelles agnelées après 19 mois				femelles avec 1 ^{er} agnelage jusqu'à 19 mois				total mises-bas	femelles avortées
			au moins 1 fois		2 fois				avec 2 mises-bas pendant la campagne			
1	1	2	2	100,0 %	0	0,0 %	0	0,0 %	0	0,0 %	2	0

ELEVAGES

moyenne : 2 brebis	femelles agnelées	jusqu'à 50	de 51 à 100	de 101 à 200	de 201 à 300	de 301 à 500	de 501 à 1 000	plus de 1 000
		1	0	0	0	0	0	0
		100,0 %	0,0 %	0,0 %	0,0 %	0,0 %	0,0 %	0,0 %

PROLIFICITE

	mises-bas jusqu'à 19 mois			mises-bas après 19 mois			moyenne des 10 meilleurs élevages sur ON
	effectif	prolificité	agneaux nés	effectif	prolificité	agneaux nés	
oestrus naturel (ON)	0	0,000		2	1,000	100,0 %	1,000
oestrus induit (OI)	0	0,000		0	0,000	0,0 %	
moyenne (ON et OI)	0	0,000	0	2	1,000	2	total agnx : 2

mises-bas sur IA : 0 (0,0 %)

mises-bas avec paternité connue : 0 (0,0 %)

AGE DES PRIMIPARES - nombre de primipares : 0 (0,0 %)

classe d'âge	total	âge < 15 mois		15 <= âge < 19 mois		19 <= âge < 24 mois		24 <= âge < 30 mois		âge >= 30 mois	
		effectif	proportion	effectif	proportion	effectif	proportion	effectif	proportion	effectif	proportion
oestrus naturel	0	0	0,0 %	0	0,0 %	0	0,0 %	0	0,0 %	0	0,0 %
oestrus induit	0	0	0,0 %	0	0,0 %	0	0,0 %	0	0,0 %	0	0,0 %

ALLAITEMENT ET MORTALITE

âge mère	mode de naissance agneaux	agneaux nés vivants	agneaux morts après naissance	mode d'élevage agneaux			agneaux adoptés	agneaux élevés artificiellement	agneaux biberonnés
				simple	double	triple et plus			
< 19 mois	simple	0	0				0	0	0
	double	0	0				0	0	0
	triple et plus	0	0				0	0	0
>= 19 mois	simple	2	0	1	1		0	0	0
	double	0	0				0	0	0
	triple et plus	0	0				0	0	0
total		2	0	1	1	0	0	0	0

agneaux déclarés mort-nés : 0 (0,0 %)

agneaux déclarés morts après naissance : 0 (0,0 %)

CROISSANCE - agneaux nés de mère adulte : 346 (17300,0 %)

mode d'élevage sexe	PAT 30 j agneaux (kg)					PAT 70 j agneaux (kg)					GMQ 30-70 j
	simple		double		triple et plus	simple		double		triple et plus	simple mâle
	mâle	femelle	mâle	femelle		mâle	femelle	mâle	femelle		
moyenne	0	12,9	14,3	0	0	0	0	0	0	0	0
effectif		1	1	0	0	0	0	0	0	0	
écart-type	0,0	0,0	0,0	0,0	0,0	0,0	0,0	0,0	0,0	0,0	0,0

agneaux avec PAT 30 j : 2 (0,6 %)

agneaux avec PAT 70 j : 0 (0,0 %)

élevages	troupeaux	femelles agnelées	femelles agnelées après 19 mois				femelles avec 1 ^{er} agnelage jusqu'à 19 mois				total mises-bas	femelles avortées
			au moins 1 fois		2 fois		avec 2 mises-bas pendant la campagne					
39	39	3 600	3 117	86,6 %	9	0,3 %	483	13,4 %	7	0,2 %	3 616	36

ELEVAGES

moyenne : 92 brebis	femelles agnelées	jusqu'à 50	de 51 à 100	de 101 à 200	de 201 à 300	de 301 à 500	de 501 à 1 000	plus de 1 000
		15	11	9	2	2	0	0
		38,5 %	28,2 %	23,1 %	5,1 %	5,1 %	0,0 %	0,0 %

PROLIFICITE

	mises-bas jusqu'à 19 mois			mises-bas après 19 mois				moyenne des 10 meilleurs élevages sur ON	
	effectif	prolificité	agneaux nés	effectif	prolificité	agneaux nés			
oestrus naturel (ON)	482	1,373	662	2 597	1,586	4 120	85,1 %	1,754	
oestrus induit (OI)	1	1,000	1	536	1,642	880	14,9 %		
moyenne (ON et OI)	483	1,373	663	3 133	1,596	5 000			
								total agnx	5 663

mises-bas sur IA : 486 (13,4 %)

mises-bas avec paternité connue : 3 297 (91,2 %)

AGE DES PRIMIPARES - nombre de primipares : 1 089 (30,3 %)

classe d'âge	total	âge < 15 mois		15 <= âge < 19 mois		19 <= âge < 24 mois		24 <= âge < 30 mois		âge >= 30 mois	
		effectif	proportion	effectif	proportion	effectif	proportion	effectif	proportion	effectif	proportion
oestrus naturel	1 049	392	37,4 %	90	8,6 %	169	16,1 %	298	28,4 %	100	9,5 %
oestrus induit	40	0	0,0 %	1	2,5 %	25	62,5 %	10	25,0 %	4	10,0 %

ALLAITEMENT ET MORTALITE

âge mère	mode de naissance agneaux	agneaux nés vivants	agneaux morts après naissance	mode d'élevage agneaux			agneaux adoptés	agneaux élevés artificiellement	agneaux biberonnés
				simple	double	triple et plus			
< 19 mois	simple	257	21	248	1		2	0	0
	double	274	19	35	226		4	1	0
	triple et plus	11	2	3	4		3	0	0
>= 19 mois	simple	1 312	63	1 246	29		10	3	1
	double	2 817	188	307	2 368	2	41	21	2
	triple et plus	345	44	29	124	116	39	12	4
total		5 016	337	1 868	2 752	118	99	37	7

agneaux déclarés mort-nés : 647 (11,4 %)

agneaux déclarés morts après naissance : 337 (6,0 %)

CROISSANCE - agneaux nés de mère adulte : 4 474 (79,0 %)

mode d'élevage sexe	PAT 30 j agneaux (kg)					PAT 70 j agneaux (kg)					GMQ 30-70 j
	simple		double		triple et plus	simple		double		triple et plus	simple mâle
	mâle	femelle	mâle	femelle		mâle	femelle	mâle	femelle		
moyenne	16,3	15,6	14,1	13,4	12,7	33	30,1	30	27,4	27,6	417
effectif	712	715	1 133	1 204	112	528	565	887	942	91	528
écart-type	3,7	3,1	3,0	2,8	3,0	6,7	5,5	6,0	5,0	6,2	101,6

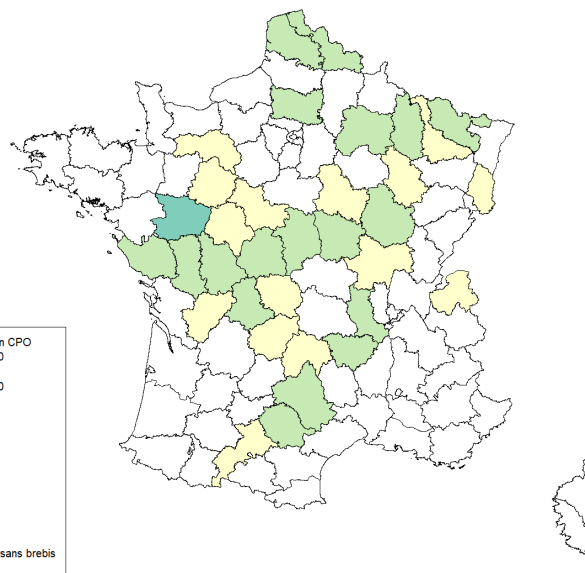
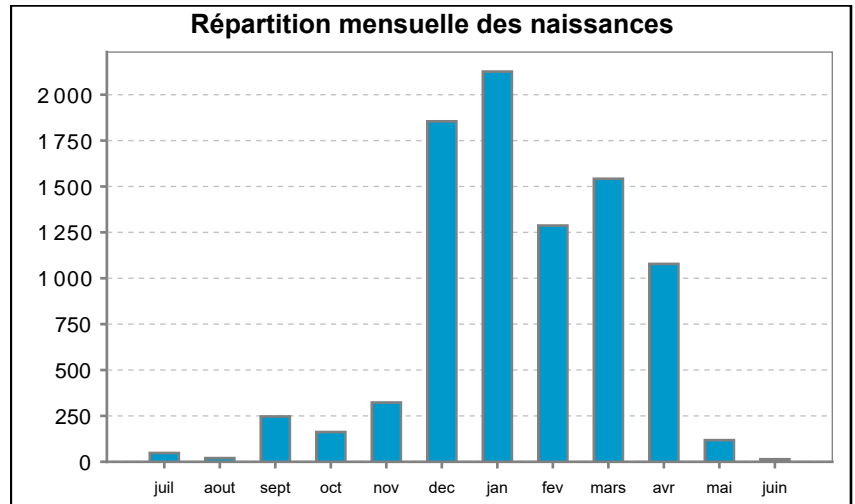
agneaux avec PAT 30 j : 3 876 (86,6 %)

agneaux avec PAT 70 j : 3 013 (67,3 %)

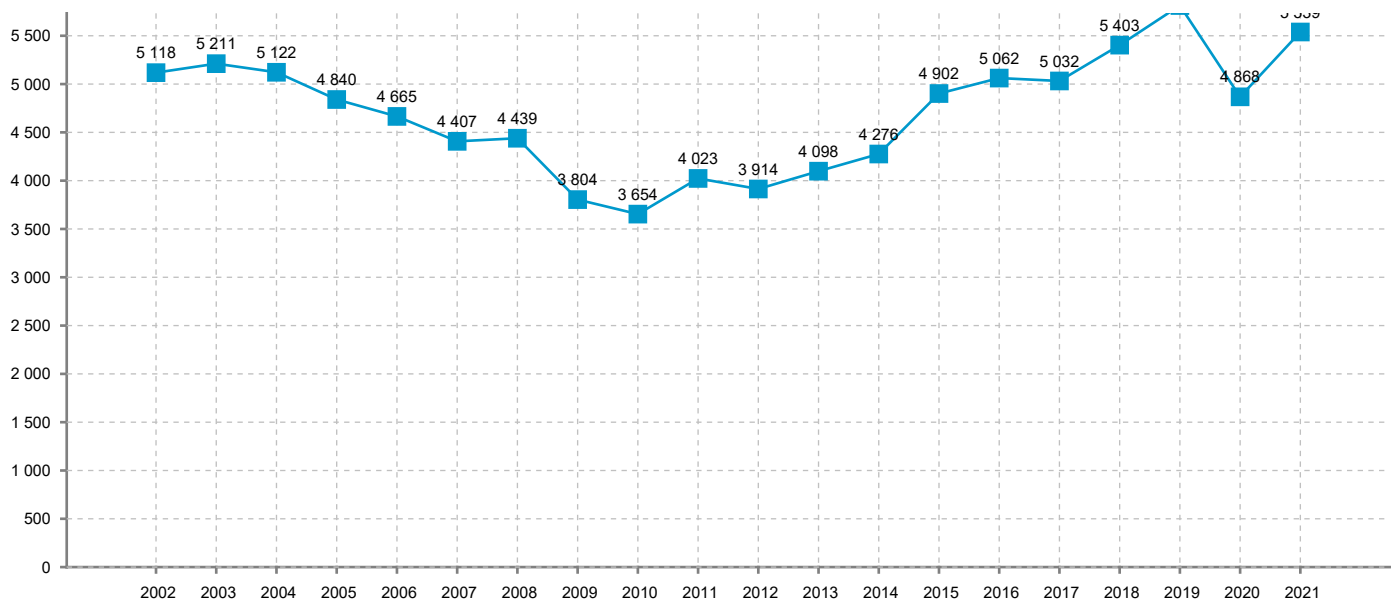
Nombre d'élevages : 72
 Nombre d'élevages ayant un troupeau OS et un troupeau non OS : 0
 Nombre de troupeaux : 72
 Nombre de brebis agnelées : 5 539
 Nombre de mises-bas : 5 579

Répartition géographique des brebis

Nombre de départements : 37
 Nombre de régions : 10



Evolution des effectifs de brebis contrôlées et agnelées



élevages	troupeaux	femelles agnelées	femelles agnelées après 19 mois				femelles avec 1 ^{er} agnelage jusqu'à 19 mois				total mises-bas	femelles avortées
			au moins 1 fois		2 fois		avec 2 mises-bas pendant la campagne					
33	33	1 939	1 626	83,9 %	24	1,2 %	313	16,1 %	0	0,0 %	1 963	10

ELEVAGES

moyenne : 59 brebis	femelles agnelées	jusqu'à 50	de 51 à 100	de 101 à 200	de 201 à 300	de 301 à 500	de 501 à 1 000	plus de 1 000
		24	4	4	0	0	1	0
		72,7 %	12,1 %	12,1 %	0,0 %	0,0 %	3,0 %	0,0 %

PROLIFICITE

	mises-bas jusqu'à 19 mois			mises-bas après 19 mois			moyenne des 10 meilleurs élevages sur ON
	effectif	prolificité	agneaux nés	effectif	prolificité	agneaux nés	
oestrus naturel (ON)	312	1,429		1 263	1,628	80,2 %	1,853
oestrus induit (OI)	1	1,000		387	1,690	19,8 %	
moyenne (ON et OI)	313	1,428	447	1 650	1,642	2710	total agnx 3 157

mises-bas sur IA : 7 (0,4 %)

mises-bas avec paternité connue : 389 (19,8 %)

AGE DES PRIMIPARES - nombre de primipares : 549 (28,3 %)

classe d'âge	total	âge < 15 mois		15 <= âge < 19 mois		19 <= âge < 24 mois		24 <= âge < 30 mois		âge >= 30 mois	
		effectif	proportion	effectif	proportion	effectif	proportion	effectif	proportion	effectif	proportion
oestrus naturel	509	186	36,5 %	126	24,8 %	91	17,9 %	94	18,5 %	12	2,4 %
oestrus induit	40	0	0,0 %	1	2,5 %	25	62,5 %	10	25,0 %	4	10,0 %

ALLAITEMENT ET MORTALITE

âge mère	mode de naissance agneaux	agneaux nés vivants	agneaux morts après naissance	mode d'élevage agneaux			agneaux adoptés	agneaux élevés artificiellement	agneaux biberonnés
				simple	double	triple et plus			
< 19 mois	simple	162	9	156	2		0	0	0
	double	222	19	26	184		3	2	0
	triple et plus	7	0		6		0	1	0
>= 19 mois	simple	636	27	596	8		3	4	0
	double	1 595	125	117	1 368		13	21	7
	triple et plus	240	25	13	106	82	10	17	0
total		2 862	205	908	1 674	82	29	45	7

agneaux déclarés mort-nés : 295 (9,3 %)

agneaux déclarés morts après naissance : 205 (6,5 %)

CROISSANCE - agneaux nés de mère adulte : 4 474 (141,7 %)

mode d'élevage sexe	PAT 30 j agneaux (kg)					PAT 70 j agneaux (kg)					GMQ 30-70 j
	simple		double		triple et plus	simple		double		triple et plus	simple mâle
	mâle	femelle	mâle	femelle		mâle	femelle	mâle	femelle		
moyenne	14,6	13,9	12,1	11,4	9,3	30,5	27,5	24	22,1	24,6	354
effectif	300	272	517	527	58	53	49	71	83	3	53
écart-type	3,0	2,6	2,4	2,2	2,7	4,0	3,8	3,8	3,4	8,4	76,5

agneaux avec PAT 30 j : 1 674 (37,4 %)

agneaux avec PAT 70 j : 259 (5,8 %)

élevages	troupeaux	femelles agnelées	femelles agnelées après 19 mois				femelles avec 1 ^{er} agnelage jusqu'à 19 mois				total mises-bas	femelles avortées
			au moins 1 fois		2 fois				avec 2 mises-bas pendant la campagne			
29	29	5 624	5 325	94,7 %	78	1,4 %	299	5,3 %	7	0,1 %	5 709	21

ELEVAGES

moyenne : 194 brebis	femelles agnelées	jusqu'à 50	de 51 à 100	de 101 à 200	de 201 à 300	de 301 à 500	de 501 à 1 000	plus de 1 000
		2	5	12	4	5	1	0
		6,9 %	17,2 %	41,4 %	13,8 %	17,2 %	3,4 %	0,0 %

PROLIFICITE

	mises-bas jusqu'à 19 mois			mises-bas après 19 mois				moyenne des 10 meilleurs élevages sur ON
	effectif	prolificité	agneaux nés	effectif	prolificité	agneaux nés		
oestrus naturel (ON)	300	1,117	335	5 331	1,303	6 948	98,6 %	1,429
oestrus induit (OI)				78	1,449	113	1,4 %	
moyenne (ON et OI)	300	1,117	335	5 409	1,305	7061		total agnx
								7 396

mises-bas sur IA : 0 (0,0 %)

mises-bas avec paternité connue : 1 299 (22,8 %)

AGE DES PRIMIPARES - nombre de primipares : 1 404 (25,0 %)

classe d'âge	total	âge < 15 mois		15 <= âge < 19 mois		19 <= âge < 24 mois		24 <= âge < 30 mois		âge >= 30 mois	
		effectif	proportion	effectif	proportion	effectif	proportion	effectif	proportion	effectif	proportion
oestrus naturel	1 394	125	9,0 %	174	12,5 %	361	25,9 %	350	25,1 %	384	27,5 %
oestrus induit	10	0	0,0 %	0	0,0 %	10	100,0 %	0	0,0 %	0	0,0 %

ALLAITEMENT ET MORTALITE

âge mère	mode de naissance agneaux	agneaux nés vivants	agneaux morts après naissance	mode d'élevage agneaux			agneaux adoptés	agneaux élevés artificiellement	agneaux biberonnés
				simple	double	triple et plus			
< 19 mois	simple	258	16	239			4	1	0
	double	64	12	10	37		3	6	0
	triple et plus	3	0	1			0	2	0
>= 19 mois	simple	3 736	99	3 649	3		2	9	4
	double	3 053	159	191	2 693		8	62	10
	triple et plus	107	10	4	32	54	3	8	1
total		7 221	296	4 094	2 765	54	20	88	15

agneaux déclarés mort-nés : 175 (2,4 %)

agneaux déclarés morts après naissance : 296 (4,0 %)

CROISSANCE - agneaux nés de mère adulte : 6 896 (93,2 %)

mode d'élevage sexe	PAT 30 j agneaux (kg)					PAT 70 j agneaux (kg)					GMQ 30-70 j
	simple		double		triple et plus	simple		double		triple et plus	simple mâle
	mâle	femelle	mâle	femelle		mâle	femelle	mâle	femelle		
moyenne	12,8	12,1	10,7	10,3	9,4	22,7	20,4	16,3	21,1		288
effectif	1 603	1 604	1 141	1 144	47	1	4	4	2	0	1
écart-type	2,6	2,4	2,3	2,1	1,9		1,9	3,5	2,1		

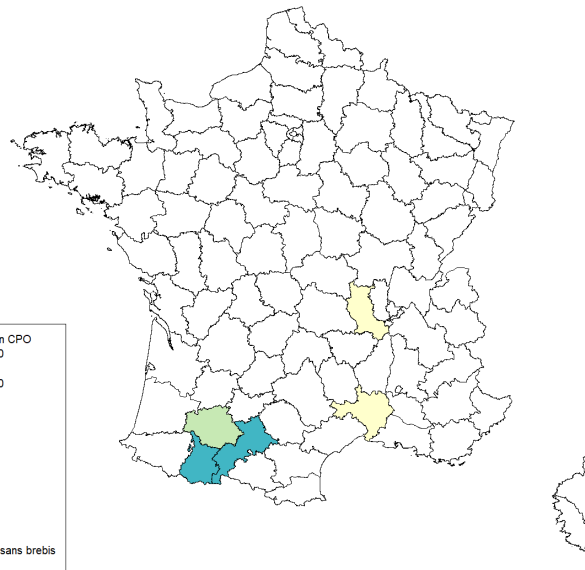
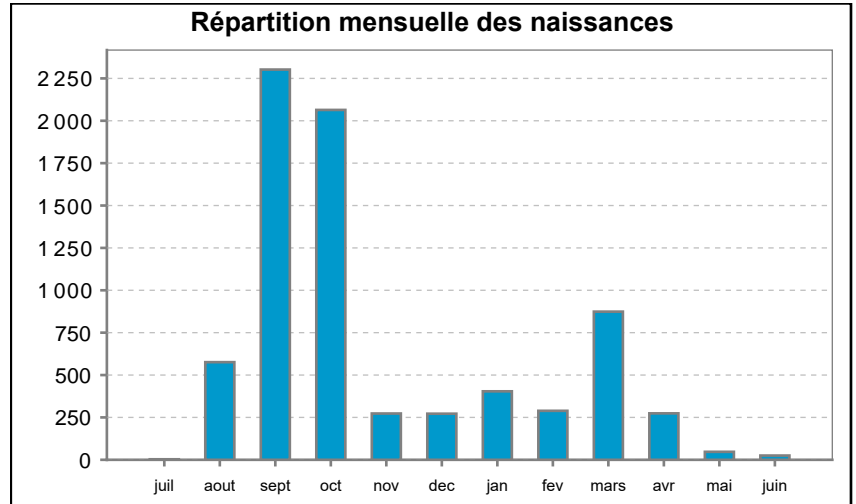
agneaux avec PAT 30 j : 5 539 (80,3 %)

agneaux avec PAT 70 j : 11 (0,2 %)

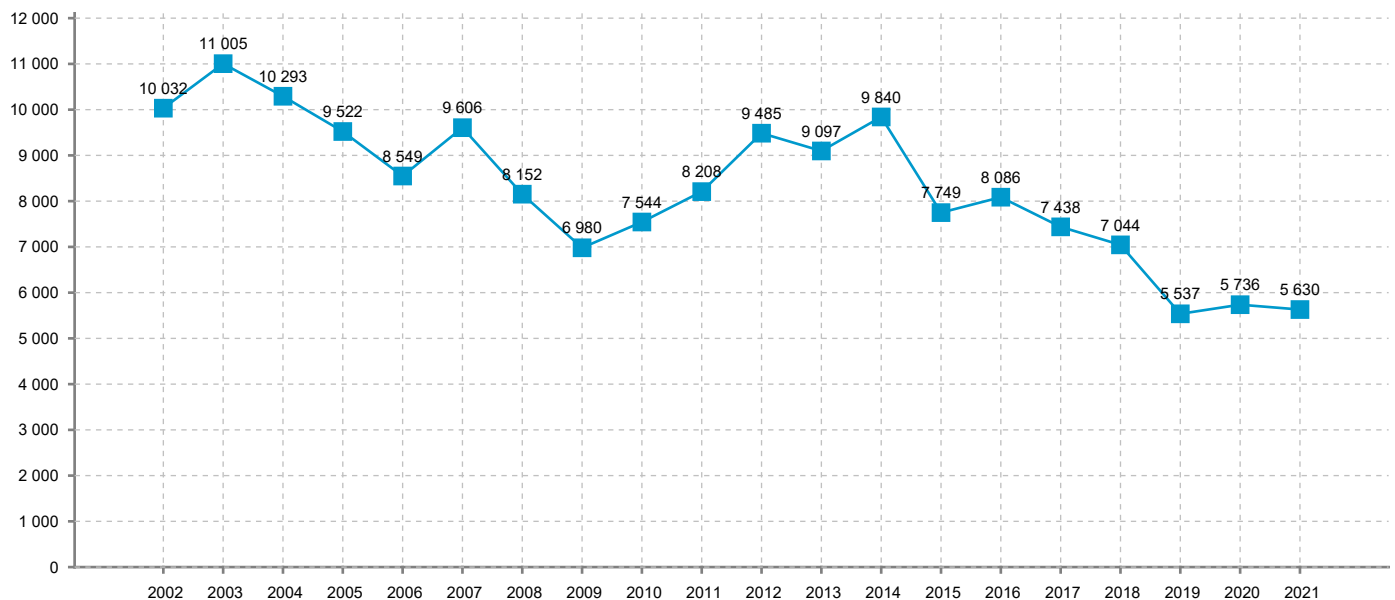
Nombre d'élevages : 32
 Nombre d'élevages ayant un troupeau OS et un troupeau non OS : 0
 Nombre de troupeaux : 32
 Nombre de brebis agnelées : 5 630
 Nombre de mises-bas : 5 715

Répartition géographique des brebis

Nombre de départements : 6
 Nombre de régions : 2



Evolution des effectifs de brebis contrôlées et agnelées



élevages	troupeaux	femelles agnelées	femelles agnelées après 19 mois				femelles avec 1 ^{er} agnelage jusqu'à 19 mois				total mises-bas	femelles avortées
			au moins 1 fois		2 fois				avec 2 mises-bas pendant la campagne			
3	3	6	6	100,0 %	0	0,0 %	0	0,0 %	0	0,0 %	6	0

ELEVAGES

moyenne : 2 brebis	femelles agnelées	jusqu'à 50	de 51 à 100	de 101 à 200	de 201 à 300	de 301 à 500	de 501 à 1 000	plus de 1 000
		3	0	0	0	0	0	0
		100,0 %	0,0 %	0,0 %	0,0 %	0,0 %	0,0 %	0,0 %

PROLIFICITE

	mises-bas jusqu'à 19 mois			mises-bas après 19 mois			moyenne des 10 meilleurs élevages sur ON
	effectif	prolificité	agneaux nés	effectif	prolificité	agneaux nés	
oestrus naturel (ON)	0	0,000		6	1,167	100,0 %	1,333
oestrus induit (OI)	0	0,000		0	0,000	0,0 %	
moyenne (ON et OI)	0	0,000	0	6	1,167	7	total agnx : 7

mises-bas sur IA : 0 (0,0 %)

mises-bas avec paternité connue : 0 (0,0 %)

AGE DES PRIMIPARES - nombre de primipares : 11 (183,3 %)

classe d'âge	total	âge < 15 mois		15 <= âge < 19 mois		19 <= âge < 24 mois		24 <= âge < 30 mois		âge >= 30 mois	
		effectif	proportion	effectif	proportion	effectif	proportion	effectif	proportion	effectif	proportion
oestrus naturel	1	0	0,0 %	0	0,0 %	0	0,0 %	0	0,0 %	1	0,0 %
oestrus induit	10	0	0,0 %	0	0,0 %	10	100,0 %	0	0,0 %	0	0,0 %

ALLAITEMENT ET MORTALITE

âge mère	mode de naissance agneaux	agneaux nés vivants	agneaux morts après naissance	mode d'élevage agneaux			agneaux adoptés	agneaux élevés artificiellement	agneaux biberonnés
				simple	double	triple et plus			
< 19 mois	simple	0	0				0	0	0
	double	0	0				0	0	0
	triple et plus	0	0				0	0	0
>= 19 mois	simple	5	0	5			0	0	0
	double	2	0		2		0	0	0
	triple et plus	0	0				0	0	0
total		7	0	5	2	0	0	0	0

agneaux déclarés mort-nés : 0 (0,0 %)

agneaux déclarés morts après naissance : 0 (0,0 %)

CROISSANCE - agneaux nés de mère adulte : 6 896 (98514,3 %)

mode d'élevage sexe	PAT 30 j agneaux (kg)					PAT 70 j agneaux (kg)					GMQ 30-70 j
	simple		double		triple et plus	simple		double		triple et plus	simple mâle
	mâle	femelle	mâle	femelle		mâle	femelle	mâle	femelle		
moyenne	14,3	15,8	0	0	0	0	0	0	0	0	0
effectif	1	1	0	0	0	0	0	0	0	0	0
écart-type	0,0	0,0	0,0	0,0	0,0	0,0	0,0	0,0	0,0	0,0	0,0

agneaux avec PAT 30 j : 2 (0,0 %)

agneaux avec PAT 70 j : 0 (0,0 %)

élevages	troupeaux	femelles agnelées	femelles agnelées après 19 mois				femelles avec 1 ^{er} agnelage jusqu'à 19 mois				total mises-bas	femelles avortées
			au moins 1 fois		2 fois				avec 2 mises-bas pendant la campagne			
39	39	3 824	3 659	95,7 %	6	0,2 %	165	4,3 %			3 830	11

ELEVAGES

moyenne : 98 brebis	femelles agnelées	jusqu'à 50	de 51 à 100	de 101 à 200	de 201 à 300	de 301 à 500	de 501 à 1 000	plus de 1 000
		7	14	15	3	0	0	0
		17,9 %	35,9 %	38,5 %	7,7 %	0,0 %	0,0 %	0,0 %

PROLIFICITE

	mises-bas jusqu'à 19 mois			mises-bas après 19 mois				moyenne des 10 meilleurs élevages sur ON	
	effectif	prolificité	agneaux nés	effectif	prolificité	agneaux nés			
oestrus naturel (ON)	165	1,491	246	3 197	1,774	5 670	87,8 %	1,957	
oestrus induit (OI)				468	1,763	825	12,2 %		
moyenne (ON et OI)	165	1,491	246	3 665	1,772	6495			
								total agnx	6 741

mises-bas sur IA : 458 (12,0 %)

mises-bas avec paternité connue : 3 751 (97,9 %)

AGE DES PRIMIPARES - nombre de primipares : 1 208 (31,6 %)

classe d'âge	total	âge < 15 mois		15 <= âge < 19 mois		19 <= âge < 24 mois		24 <= âge < 30 mois		âge >= 30 mois	
		effectif	proportion	effectif	proportion	effectif	proportion	effectif	proportion	effectif	proportion
oestrus naturel	1 088	164	15,1 %	1	0,1 %	294	27,0 %	580	53,3 %	49	4,5 %
oestrus induit	120	0	0,0 %	0	0,0 %	84	70,0 %	33	27,5 %	3	2,5 %

ALLAITEMENT ET MORTALITE

âge mère	mode de naissance agneaux	agneaux nés vivants	agneaux morts après naissance	mode d'élevage agneaux			agneaux adoptés	agneaux élevés artificiellement	agneaux biberonnés
				simple	double	triple et plus			
< 19 mois	simple	83	1	83			0	0	0
	double	129	5	24	96		5	0	0
	triple et plus	3	0	1	2		0	0	0
>= 19 mois	simple	1 173	28	1 022	122		11	4	0
	double	3 786	86	239	3 386		68	35	12
	triple et plus	1 050	35	33	466	365	115	47	3
total		6 224	155	1 402	4 072	365	199	86	15

agneaux déclarés mort-nés : 517 (7,7 %)

agneaux déclarés morts après naissance : 155 (2,3 %)

CROISSANCE - agneaux nés de mère adulte : 6 009 (89,1 %)

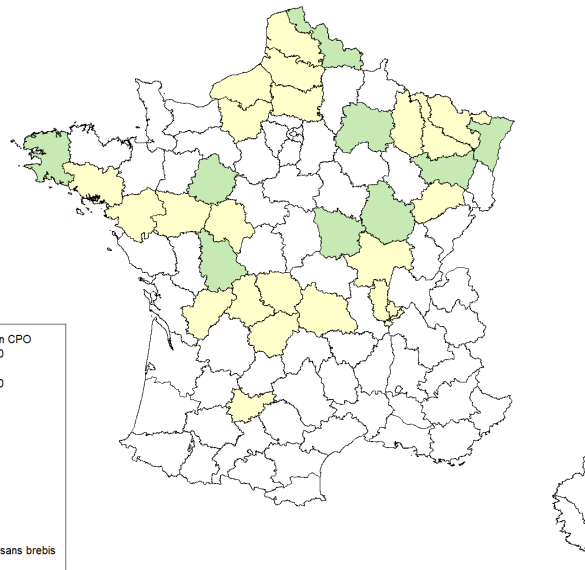
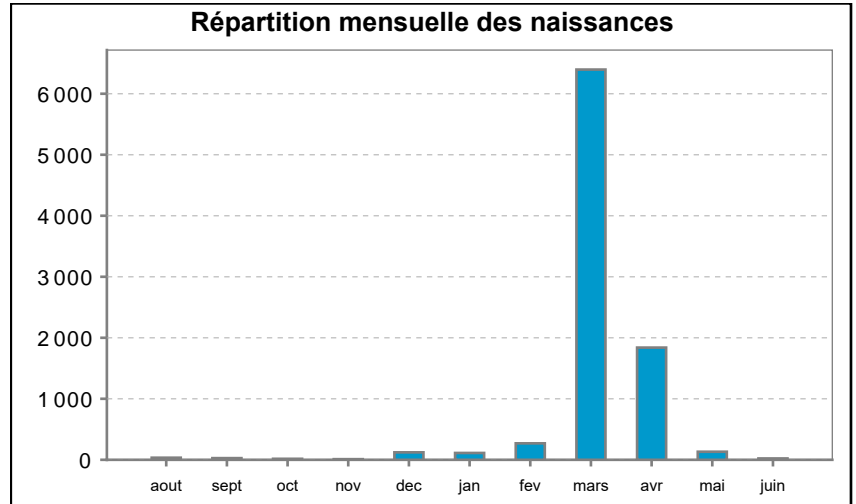
mode d'élevage sexe	PAT 30 j agneaux (kg)					PAT 70 j agneaux (kg)					GMQ 30-70 j
	simple		double		triple et plus	simple		double		triple et plus	simple mâle
	mâle	femelle	mâle	femelle		mâle	femelle	mâle	femelle		
moyenne	17,6	17	14,7	14,1	12,8	32,1	30,6	27,9	26,2	24,7	360
effectif	592	636	1 863	2 041	334	528	557	1 667	1 854	289	528
écart-type	3,5	3,2	2,8	2,6	2,6	5,8	5,1	5,0	4,3	4,7	83,8

agneaux avec PAT 30 j : 5 466 (91,0 %)

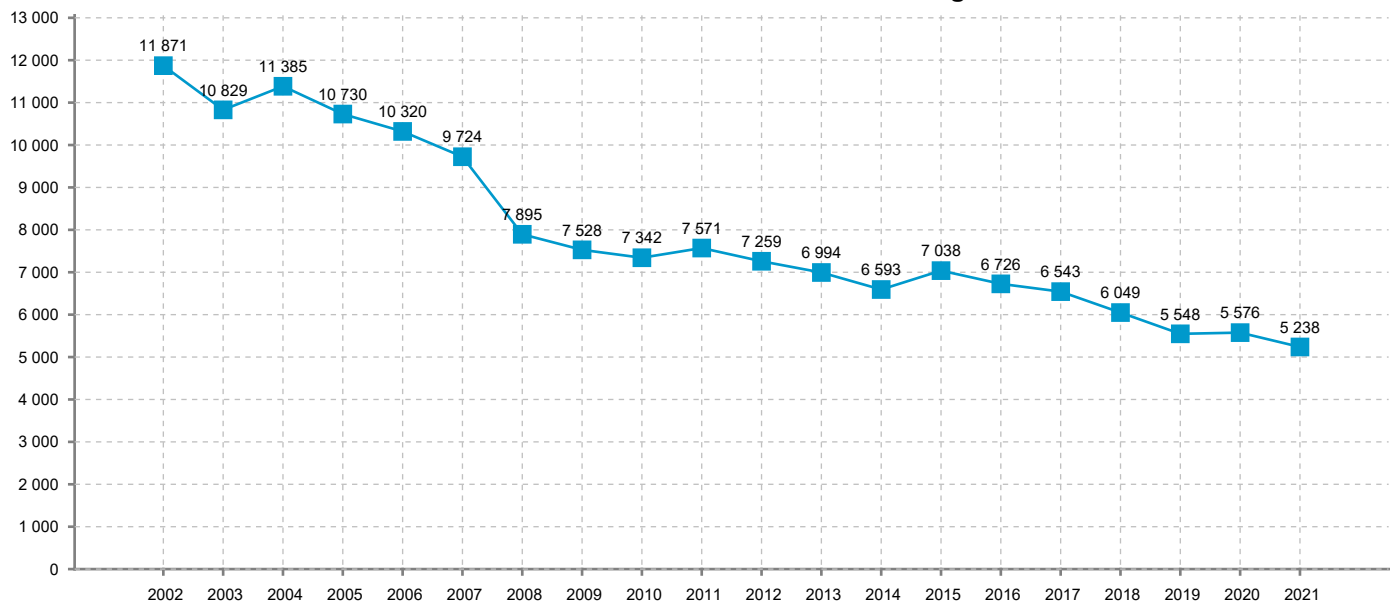
agneaux avec PAT 70 j : 4 895 (81,5 %)

Nombre d'élevages : 68
 Nombre d'élevages ayant un troupeau OS et un troupeau non OS : 0
 Nombre de troupeaux : 68
 Nombre de brebis agnelées : 5 238
 Nombre de mises-bas : 5 245

Répartition géographique des brebis
 Nombre de départements : 33
 Nombre de régions : 11



Evolution des effectifs de brebis contrôlées et agnelées



élevages	troupeaux	femelles agnelées	femelles agnelées après 19 mois				femelles avec 1 ^{er} agnelage jusqu'à 19 mois				total mises-bas	femelles avortées
			au moins 1 fois		2 fois				avec 2 mises-bas pendant la campagne			
29	29	1 414	1 298	91,8 %	1	0,1 %	116	8,2 %	0	0,0 %	1 415	4

ELEVAGES

moyenne : 49 brebis	femelles agnelées	jusqu'à 50	de 51 à 100	de 101 à 200	de 201 à 300	de 301 à 500	de 501 à 1 000	plus de 1 000
		22	3	2	2	0	0	0
		75,9 %	10,3 %	6,9 %	6,9 %	0,0 %	0,0 %	0,0 %

PROLIFICITE

	mises-bas jusqu'à 19 mois			mises-bas après 19 mois			moyenne des 10 meilleurs élevages sur ON
	effectif	prolificité	agneaux nés	effectif	prolificité	agneaux nés	
oestrus naturel (ON)	115	1,348		1 273	1,600	98,1 %	2,209
oestrus induit (OI)	1	1,000		26	1,769	1,9 %	
moyenne (ON et OI)	116	1,345	156	1 299	1,604	2083	total agnx 2 239

mises-bas sur IA : 13 (0,9 %)

mises-bas avec paternité connue : 692 (48,9 %)

AGE DES PRIMIPARES - nombre de primipares : 531 (37,6 %)

classe d'âge	total	âge < 15 mois		15 <= âge < 19 mois		19 <= âge < 24 mois		24 <= âge < 30 mois		âge >= 30 mois	
		effectif	proportion	effectif	proportion	effectif	proportion	effectif	proportion	effectif	proportion
oestrus naturel	411	95	23,1 %	20	4,9 %	109	26,5 %	137	33,3 %	50	12,2 %
oestrus induit	120	0	0,0 %	0	0,0 %	84	70,0 %	33	27,5 %	3	2,5 %

ALLAITEMENT ET MORTALITE

âge mère	mode de naissance agneaux	agneaux nés vivants	agneaux morts après naissance	mode d'élevage agneaux			agneaux adoptés	agneaux élevés artificiellement	agneaux biberonnés
				simple	double	triple et plus			
< 19 mois	simple	66	1	65			0	0	0
	double	65	1	8	54		2	0	0
	triple et plus	5	0		4		1	0	0
>= 19 mois	simple	565	11	529	18	1	8	4	2
	double	1 132	28	87	992		13	18	16
	triple et plus	230	12	12	72	107	11	10	12
total		2 063	53	701	1 140	108	35	32	30

agneaux déclarés mort-nés : 176 (7,9 %)

agneaux déclarés morts après naissance : 53 (2,4 %)

CROISSANCE - agneaux nés de mère adulte : 6 009 (268,4 %)

mode d'élevage sexe	PAT 30 j agneaux (kg)					PAT 70 j agneaux (kg)					GMQ 30-70 j
	simple		double		triple et plus	simple		double		triple et plus	simple mâle
	mâle	femelle	mâle	femelle		mâle	femelle	mâle	femelle		
moyenne	15,4	14,5	13,8	13,2	11,6	32,1	30,6	27,8	25,6	22,7	367
effectif	178	185	270	313	52	37	49	65	87	24	37
écart-type	3,6	3,4	3,7	3,5	3,0	5,8	5,0	4,0	3,9	3,9	75,3

agneaux avec PAT 30 j : 998 (16,6 %)

agneaux avec PAT 70 j : 262 (4,4 %)

élevages	troupeaux	femelles agnelées	femelles agnelées après 19 mois		femelles avec 1 ^{er} agnelage jusqu'à 19 mois			total mises-bas	femelles avortées
			au moins 1 fois	2 fois	avec 2 mises-bas pendant la campagne				

ELEVAGES

	femelles agnelées	jusqu'à 50	de 51 à 100	de 101 à 200	de 201 à 300	de 301 à 500	de 501 à 1 000	plus de 1 000
moyenne : <null>	nombre proportion	0 0,0 %	0 0,0 %	0 0,0 %	0 0,0 %	0 0,0 %	0 0,0 %	0 0,0 %

PROLIFICITE

	mises-bas jusqu'à 19 mois			mises-bas après 19 mois			moyenne des 10 meilleurs élevages sur ON
	effectif	prolificité	agneaux nés	effectif	prolificité	agneaux nés	
oestrus naturel (ON)							
oestrus induit (OI)							
moyenne (ON et OI)	0	0,000	0	0	0,000	0	total agnx : 0

mises-bas sur IA : 0 (0,0 %)

mises-bas avec paternité connue : 0 (0,0 %)

AGE DES PRIMIPARES - nombre de primipares : 0 (<null>)

classe d'âge	total	âge < 15 mois		15 <= âge < 19 mois		19 <= âge < 24 mois		24 <= âge < 30 mois		âge >= 30 mois	
		effectif	proportion	effectif	proportion	effectif	proportion	effectif	proportion	effectif	proportion
oestrus naturel	0	0	0,0 %	0	0,0 %	0	0,0 %	0	0,0 %	0	0,0 %
oestrus induit	0	0	0,0 %	0	0,0 %	0	0,0 %	0	0,0 %	0	0,0 %

ALLAITEMENT ET MORTALITE

âge mère	mode de naissance agneaux	agneaux nés vivants	agneaux morts après naissance	mode d'élevage agneaux			agneaux adoptés	agneaux élevés artificiellement	agneaux biberonnés
				simple	double	triple et plus			
< 19 mois	simple	0	0				0	0	0
	double	0	0				0	0	0
	triple et plus	0	0				0	0	0
>= 19 mois	simple	0	0				0	0	0
	double	0	0				0	0	0
	triple et plus	0	0				0	0	0
total		0	0	0	0	0	0	0	0

agneaux déclarés mort-nés : <null> (<null>)

agneaux déclarés morts après naissance : 0 (0,0 %)

CROISSANCE - agneaux nés de mère adulte : 0 (0,0 %)

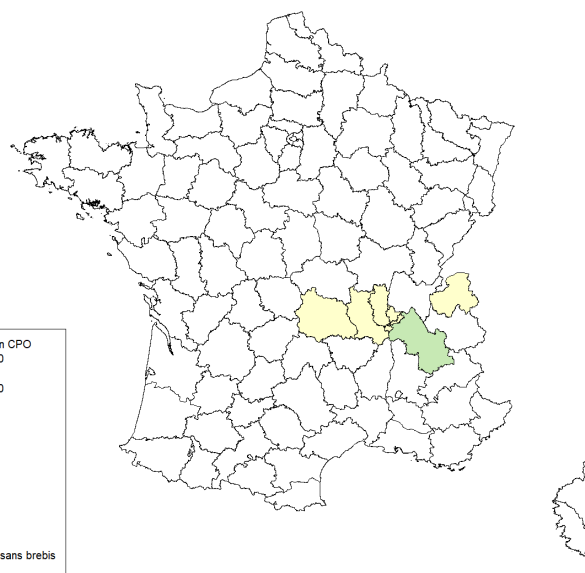
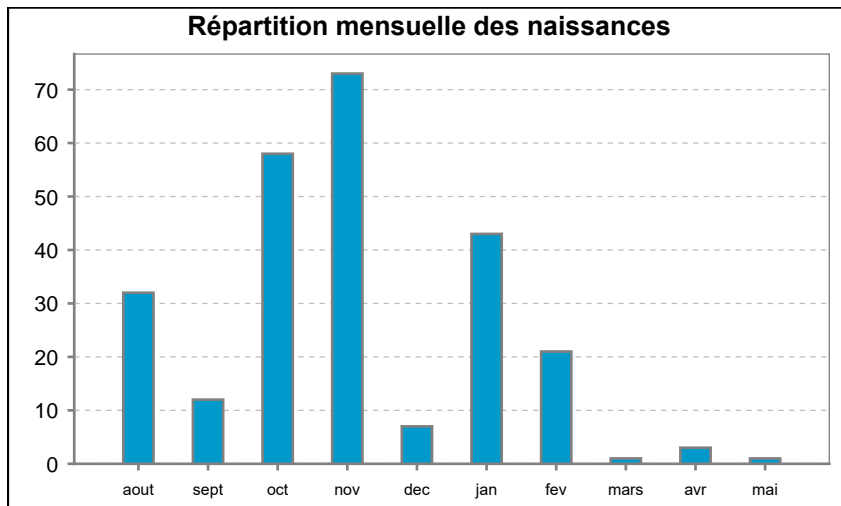
mode d'élevage sexe	PAT 30 j agneaux (kg)					PAT 70 j agneaux (kg)					GMQ 30-70 j
	simple		double		triple et plus	simple		double		triple et plus	simple mâle
	mâle	femelle	mâle	femelle		mâle	femelle	mâle	femelle		
moyenne											
effectif											
écart-type											

agneaux avec PAT 30 j : 0 (0,0 %)

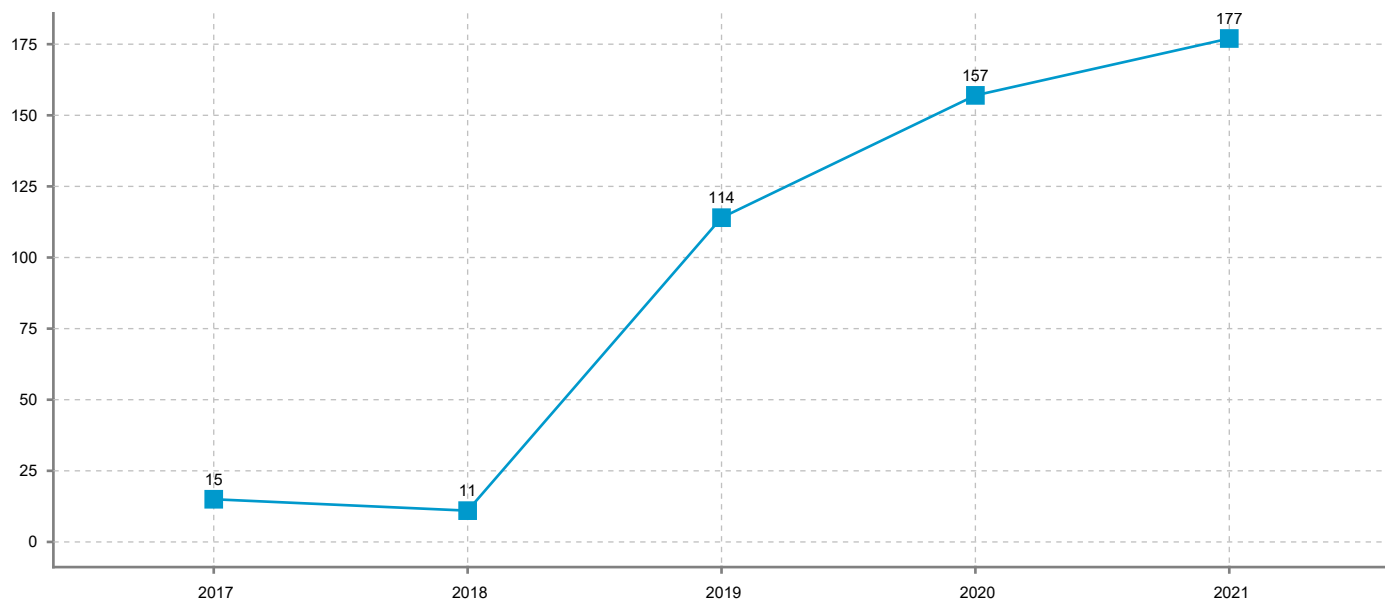
agneaux avec PAT 70 j : 0 (0,0 %)

Nombre d'élevages : 6
 Nombre d'élevages ayant un troupeau OS et un troupeau non OS : 0
 Nombre de troupeaux : 6
 Nombre de brebis agnelées : 177
 Nombre de mises-bas : 179

Répartition géographique des brebis
 Nombre de départements : 5
 Nombre de régions : 1



Evolution des effectifs de brebis contrôlées et agnelées



élevages	troupeaux	femelles agnelées	femelles agnelées après 19 mois				femelles avec 1 ^{er} agnelage jusqu'à 19 mois				total mises-bas	femelles avortées
			au moins 1 fois		2 fois				avec 2 mises-bas pendant la campagne			
6	6	177	152	85,9 %	2	1,1 %	25	14,1 %	0	0,0 %	179	1

ELEVAGES

femelles agnelées		jusqu'à 50	de 51 à 100	de 101 à 200	de 201 à 300	de 301 à 500	de 501 à 1 000	plus de 1 000
nombre		5	0	1	0	0	0	0
proportion		83,3 %	0,0 %	16,7 %	0,0 %	0,0 %	0,0 %	0,0 %

PROLIFICITE

	mises-bas jusqu'à 19 mois			mises-bas après 19 mois			moyenne des 10 meilleurs élevages sur ON
	effectif	prolificité	agneaux nés	effectif	prolificité	agneaux nés	
oestrus naturel (ON)	25	1,400		154	1,403	100,0 %	1,417
oestrus induit (OI)	0	0,000		0	0,000	0,0 %	
moyenne (ON et OI)	25	1,400	35	154	1,403	216	total agnx 251

mises-bas sur IA : 0 (0,0 %)

mises-bas avec paternité connue : 108 (60,3 %)

AGE DES PRIMIPARES - nombre de primipares : 49 (27,7 %)

classe d'âge	total	âge < 15 mois		15 <= âge < 19 mois		19 <= âge < 24 mois		24 <= âge < 30 mois		âge >= 30 mois	
		effectif	proportion	effectif	proportion	effectif	proportion	effectif	proportion	effectif	proportion
oestrus naturel	49	21	42,9 %	4	8,2 %	9	18,4 %	11	22,4 %	4	8,2 %
oestrus induit	0	0	0,0 %	0	0,0 %	0	0,0 %	0	0,0 %	0	0,0 %

ALLAITEMENT ET MORTALITE

âge mère	mode de naissance agneaux	agneaux nés vivants	agneaux morts après naissance	mode d'élevage agneaux			agneaux adoptés	agneaux élevés artificiellement	agneaux biberonnés
				simple	double	triple et plus			
< 19 mois	simple	14	0	14			0	0	0
	double	13	0	1	12		0	0	0
	triple et plus	2	0		2		0	0	0
>= 19 mois	simple	91	1	90			0	0	0
	double	116	2	3	112		0	0	0
	triple et plus	2	0		2		0	0	0
total		238	3	108	128	0	0	0	0

agneaux déclarés mort-nés : 13 (5,2 %)

agneaux déclarés morts après naissance : 3 (1,2 %)

CROISSANCE - agneaux nés de mère adulte : 0 (0,0 %)

mode d'élevage sexe	PAT 30 j agneaux (kg)					PAT 70 j agneaux (kg)					GMQ 30-70 j
	simple		double		triple et plus	simple		double		triple et plus	simple mâle
	mâle	femelle	mâle	femelle		mâle	femelle	mâle	femelle		
moyenne	14,4	12,9	11,2	10,4	0	0	0	0	0	0	0
effectif	31	30	47	41	0	0	0	0	0	0	0
écart-type	2,1	1,7	1,4	1,7	0,0	0,0	0,0	0,0	0,0	0,0	0,0

agneaux avec PAT 30 j : 149 (0,0 %)

agneaux avec PAT 70 j : 0 (0,0 %)

Index alphabétique des races

Race	Code	Page
AURE ET CAMPAN	022	27
AVRANCHIN	038	30
BAREGEOISE	049	33
BERRICHON DE L'INDRE	031	36
BERRICHON DU CHER	006	39
BIZET	018	42
BLANC DU MASSIF CENTRAL	024	45
BLEU DU MAINE	009	48
BOULONNAISE	033	51
CASTILLONNAISE	021	54
CAUSSENARDE DU LOT	028	57
CHARMOISE	004	60
CLUN FOREST	036	63
DORSET DOWN	042	66
EST A LAINE MERINOS	007	69
GRIVETTE	039	72
HAMPSHIRE	015	75
ILE DE FRANCE	001	78
LACAUNE VIANDE	010	81
LACAUNE VIANDE GID	210	84
LIMOUSINE	008	87
LOURDAISE	050	90
MARTINIK	131	93
MERINOS D'ARLES	016	96
MERINOS DE RAMBOUILLET	032	99
MERINOS PRECOCE	025	102
MONTAGNE NOIRE	162	105
MOUREROUS	048	108
MOUTON CHAROLLAIS	002	111
MOUTON VENDEEN	041	114
NOIRE DU VELAY	019	117
OUESSANT	155	120
PREALPES DU SUD	017	123
RAVA	003	126
ROMANE	064	129
ROMANOV	035	132
ROUGE DE L'OUEST	043	135
ROUGE DU ROUSSILLON	057	138
ROUSSIN	062	141
SHROPSHIRE	160	144
SOLOGNOTE	020	147
SOUTHDOWN	005	150
SUFFOLK	013	153
TARASCONNAISE	044	156
TEXEL	012	159
THONES ET MARTHOD	045	162

Collection
Résultats

Edité par :
l'Institut de l'Élevage
149 rue de Bercy
75595 Paris Cedex 12
www.idele.fr
Novembre 2022

Dépôt légal :
3e trimestre 2022
© Tous droits réservés
à l'Institut de l'Élevage
Réf. 0022 203 055
ISSN 1773-4738



Bilan du Contrôle de Performances Ovins Allaitants

Campagne 2021

1 152 élevages détenant 302 834 brebis ont adhéré au Contrôle de Performances pour la campagne 2021 (mises-bas comprises entre le 1^{er} juillet 2020 et le 30 juin 2021) avec :

- 17 % des brebis en suivi Reproduction
- 72 % des brebis en suivi Reproduction et Qualités maternelles
- 11 % des brebis en suivi Reproduction, Qualités maternelles et Croissance 30-70 jours.

Ces élevages sont répartis dans 83 départements et 13 régions françaises. Les femelles en race pure représentent 91 % des effectifs suivis et appartiennent à 47 races différentes. Les trois premières races en nombre de brebis suivies (Romane, Blanche du Massif Central et Causse du Lot) comptent chacune plus de 19 000 brebis et représentent 28 % des effectifs totaux contrôlés et 30 % des effectifs contrôlés en race pure.

Avec le soutien financier :



Contact :
stephanie.coppin@idele.fr

Novembre 2022
Réf. 0022 203 055
ISSN 1773-4738

www.idele.fr

