COLLECTION
RÉSULTATS

Bilan du contrôle de performances Ovins Allaitants

Campagne 2025



Collection
Résultats

Responsable de la rédaction :
Stéphanie COPPIN (Institut de l'Élevage)

Equipe de rédaction :
Stéphanie COPPIN, Sylvain COUET, Pierre BERRECHET (Institut de l'Elevage), Bertrand BOUFFARTIGUE (Races de France) et l'équipe du CTIG (INRA de Jouy-en-Josas).

Mise en page :
Mélanie COLOMBEL (Institut de l'Élevage)

Ce document rassemble un ensemble de statistiques issues du contrôle de performances effectué chez les éleveurs ovins allaitants français lors de la campagne 2025.

Les résultats proviennent de bilans réalisés à partir de données enregistrées dans le Système d'Information Génétique Ovins Allaitants OVALL et de la Base de Données Nationale de l'Identification BDNI.

Ont participé à la réalisation de ce bilan :

- Stéphanie COPPIN, Pierre BERRECHET, Mélanie COLOMBEL et Sylvain COUET (Institut de l'Elevage),
- Bertrand BOUFFARTIGUE (Races de France),
- et l'équipe du CTIG (INRA de Jouy-en-Josas).

Abréviations utilisées dans ce document

ARSOE : Association Régionale de Services aux Organismes d'Elevage

BDNI : Base de Données Nationale de l'Identification

OS : Organisme de Sélection

OVALL : SNIG des ovins allaitants

SNIG : Système National d'Information Génétique

Sommaire

1 Bilan du contrôle de performances pour la campagne 2025 1

1.1 Situation générale et évolution 1

1.2 Répartition départementale et régionale des effectifs contrôlés 1

1.3 Le traitement des données (ARSOE) 2

2 Répartition et résultats raciaux 2

3 Les indicateurs du contrôle de performance 2

4 Résultats des races contrôlées en campagne 2025 30

Liste des tableaux

Tableau I - Effectifs contrôlés campagne 2025 4

Tableau II - Evolution des effectifs contrôlés par campagne depuis 1960 6

Tableau III - Effectifs contrôlés par département campagne 2025 9

Tableau IV - Répartition par région des effectifs contrôlés campagne 2025 18

Tableau V - Tendances d'évolution régionale des effectifs contrôlés par campagne de 2015 à 2025 19

Tableau VI - Répartition par ARSOE des effectifs contrôlés campagne 2025 21

Tableau VII - Répartition OS / non OS des élevages de race pure contrôlés et répartition race pure / race croisée des brebis contrôlées campagne 2025 23

Tableau VIII - Répartition par race des élevages contrôlés et des brebis agnelées campagne 2025 24

Tableau IX - Evolution des effectifs de brebis agnelées par race et par campagne de 1990 à 2025 25

Tableau X - Effectifs de femelles croisées ou de type divers ayant agnelé campagne 2025 26

Tableau XI - Principales performances des races contrôlées campagne 2025 (troupeaux OS) 27

Tableau XII - Principales performances de reproduction et de mortalité des races contrôlées campagne 2025 (troupeaux OS) 28

Liste des figures

Figure 1 - Répartition mensuelle des naissances d'agneaux dans les élevages contrôlés pour les 3 dernières campagnes 5

Figure 2 - Evolution du nombre d'élevages contrôlés par campagne depuis 1960 7

Figure 3 - Evolution des effectifs de brebis contrôlées par formule et par campagne depuis 1960 8

Figure 4 - Répartition communale des élevages contrôlés campagne 2025 15

Figure 5 - Répartition départementale des brebis contrôlées campagne 2025 16

Figure 6 - Répartition par taille des élevages contrôlés pour les 3 dernières campagnes 17

Figure 7 - Zone d'activité des ARSOE 20

Figure 8 - Répartition par ARSOE des élevages contrôlés campagne 2025 22

Figure 9 - Répartition par ARSOE des brebis contrôlées campagne 2025 22

1 Bilan du contrôle de performances pour la campagne 2025

1.1 Situation générale et évolution

Au cours de la campagne 2025, 269 545 brebis (soit 7,3 % du cheptel femelle ovin allaitant national) ont été contrôlées dans 1 168 élevages (pour 1 193 troupeaux), ce qui représente une baisse de 3,6 % pour le nombre de brebis et une baisse de 3,3 % pour les élevages par rapport à la campagne précédente. A noter que depuis la campagne 2016, les très petits cheptels ne sont plus pris en compte.

238 608 femelles ont eu au moins une mise-bas enregistrée dans OVALL au cours de la campagne 2025, mise-bas ayant eu lieu entre le 1er juillet 2024 et le 30 juin 2025 (*cf.* **tableau I**).

La différence de 11,5 % entre les effectifs ci-dessus déclarés en contrôle et les femelles ayant une mise-bas enregistrée s'explique essentiellement par :

- les femelles vides,
- les femelles dont la mise-bas n'a pas été enregistrée,
- les femelles dont la mise-bas comporte des anomalies et a été refusée dans OVALL.

Le contrôle simplifié n'est plus utilisé depuis 2008.

Malgré sa légère baisse, la **formule Elevage** (prolificité et PAT 30 jours) demeure la plus pratiquée (73,8 %), tandis que la **formule Reproduction** est en augmentation (15,6 %) et la **formule Complète** (10,6 %) est stable (*cf.* **tableau II**).

Le nombre d'élevage contrôlés se stabilise mais la répartition par taille des élevages contrôlés varie de -11,6 % à 2,9 % entre 2024 et 2025 selon la catégorie ; On constate une augmentation du nombre de cheptels de moins de 100 brebis et de 500 à 1 000 brebis, contre une forte baisse pour les cheptels de 100 à 200 brebis et au détriment des autres catégories d'effectifs (les cheptels de 200 à 300 brebis et les cheptels 300 à 500 brebis) (*cf.* **figure 6**). Le nombre de brebis contrôlées par élevage reste stable avec une moyenne de 231 femelles.

1.2 Répartition départementale et régionale des effectifs contrôlés

En 2025, le contrôle a concerné 90 départements répartis dans 14 régions, DROM y compris.

Parmi ces 90 départements (*cf.* **tableau III**) dont l'activité est couverte par 60 structures (E.D.E. ou syndicat de contrôle), un département pouvant désormais être couvert par plusieurs structures, elles même présentes sur plusieurs départements :

- 4 départements couverts par 8 structures ont plus de 10 000 brebis contrôlées et représentent 14,2 % des éleveurs et 26,7 % des brebis ;
- 11 départements couverts par 15 structures ont de 5 000 à 10 000 brebis contrôlées et représentent 28,4 % des éleveurs et 31,2 % des brebis ;
- 35 départements couverts par 59 structures ont de 1 000 à 5 000 brebis contrôlées et représentent 43,6 % des éleveurs et 34,9 % des brebis ;
- 38 départements couverts par 58 structures ont moins de 1 000 brebis contrôlées et représentent 13,8 % des éleveurs et 7,2 % des brebis.

L'activité de la majorité des départements est stable, avec des variations comprises entre ± 245 brebis en moyenne par rapport à 2024 (**cf. tableau III**).

Quatre départements accusent une baisse supérieure à 1000 brebis : -1 907 brebis (soit – 38 %) dans la Drôme, -1 520 brebis (soit – 66 %) dans le Pas-de-Calais, -1 448 brebis (soit -7 %) en Haute-Loire et -1 334 brebis (soit -36 %) dans la Creuse.

Les deux départements qui connaissent les plus grandes hausses des effectifs sont : la Vendée avec + 859 brebis (soit +19%) et le Lot avec + 672 brebis (soit +2 %).

Les régions Occitanie et Auvergne-Rhône-Alpes représentent 52,3 % des effectifs contrôlés (*cf.* **tableau IV**), puis suivent les régions Nouvelle-Aquitaine (11,6 %), Grand Est (7,6 %) et PACA (8,4 %). Les régions Bourgogne-Franche-Comté, Pays de la Loire et Centre-Val de Loire rassemblent de 3,4 à 5,7 % des brebis contrôlées.

On note par ailleurs une grande disparité selon les zones dans le taux de pénétration du contrôle de performances (proportion de brebis en contrôle de performances par rapport aux brebis présentes, effectif obtenu à partir des chiffres BDNI 2023) : celui-ci varie de 6 à 35 % selon les départements. Il est inférieur à 5 % dans 5 régions (Normandie, Corse, Bretagne, Pays-de-la-Loire et Provence-Alpes-Côte d'Azur), varie de 5 à 10 % pour 6 autres régions (Bourgogne-Franche-Comté, Centre-Val de Loire, Hauts-de-France, Grand Est Nouvelle-Aquitaine, Pays de la Loire et DROM) et est supérieur à 10 % pour les 2 régions où le nombre de brebis est plus fort (Auvergne-Rhône-Alpe et Occitanie); il atteint même 10.7% dans la zone à population ovine plus réduite de l'Ile-de-France.

1.3 Le traitement des données (ARSOE)

Le rattachement des départements à une ARSOE est décrit en **figure 7** ; les effectifs de brebis et d'élevages correspondant à chaque ARSOE sont indiqués en **tableau VI** et en **figures 8** et **9**.

Pour la campagne 2025, les zones des ARSOE de Soual et d'Okteo couvrent respectivement 677 et 442 départements et représentent 1 077 élevages et 249 848 brebis, soit respectivement 63,2 % et 29,5 % des effectifs contrôlés. Les deux autres, Estel et Synelia, traitent chacune des volumes compris entre 11 648 et 8 048 brebis.

2 Répartition et résultats raciaux

Parmi les 1 168 élevages en contrôle officiel (*cf.* **tableaux I et VII**), 978 participent au programme de sélection de la race en tant qu'adhérents sélectionneurs à l'OS et détiennent 214 942 femelles de race pure, dont 190 273 ont eu au moins une mise-bas enregistrée dans OVALL. Ils sont désignés OS dans les tableaux de ce document.

190 élevages regroupant 29 937 femelles de race pure (pour 26 501 ayant mis-bas) participent également au programme de sélection de la race en étant soumis au contrôle de performances officiel en 2025 mais sans adhérer à l'OS. Ils sont désignés non OS dans les tableaux de ce document.

Le détail des effectifs OS et non OS par race est donné en **tableau VIII**.

Les 24 665 brebis restantes (pour 21 834 ayant mis-bas) sont de types génétiques variés (croisées : F1, F2, …) ou de race indéterminée (*cf.* **tableau X**).

On observe par rapport à 2024 :

- une baisse des effectifs en race pure chez les adhérents OS (-2,5 %),
- une baisse des effectifs en race pure chez les non adhérents OS (-12,4 %),
- ainsi qu'une baisse des effectifs de femelles croisées (-1,4-2 %).

Les femelles de race pure contrôlées en 2025 appartiennent à 48 races différentes.

Parmi ces races (*cf.* **tableau IX** – effectifs brebis agnelées), les 2 premières comptent chacune plus de 20 000 brebis et représentent un cinquième (21,1 %) de l'effectif en race pure et 19,1 % de l'effectif total. Les 6 premières races en effectif dépassent 10 000 femelles ayant mis-bas et totalisent quasiment la moitié (48 %) de l'effectif en race pure et un peu moins de la moitié (43,6 %) de l'effectif total. Les 8 races suivantes comptent de 5 à 10 000 brebis, les 14 races suivantes de 2 à 5 000 brebis et les 20 dernières moins de 2 000 brebis.

La Romane reste la première race contrôlée avec 24 303 brebis ayant mis-bas, devant la Blanche du Massif Central et la Caussenarde du Lot ; viennent ensuite les races Ile de France et Merinos d'Arles.

Une synthèse des principaux résultats zootechniques est présentée en **tableaux XI** et **XII**.

3 Les indicateurs du contrôle de performance

Des erreurs dans les enregistrements des données de performances peuvent avoir pour conséquence de fausser l'indexation ainsi que les rendus techniques aux éleveurs. Afin d'assurer le suivi de la qualité des données collectées et d'améliorer la réalisation des protocoles de contrôles de performances, un système de

suivi de la fiabilité des données a été mis en place depuis 2021. Il permet d'évaluer les risques et prendre les actions correctives nécessaires.

4 indicateurs sont ainsi calculés annuellement par race et par élevage et communiqués aux OS. Ces indicateurs leur permettent d'échanger avec les éleveurs sur leurs pratiques, les alerter si besoin et ainsi assurer la fiabilité de l'indexation.

- **AGPMBA** : Âge à la première mise-bas (seuil d'alerte à 40 mois)
- **TXMORT** : Taux de mortalité des agneaux (inclue la mortalité et la mortinatalité)
- **REPPAT** : Répartition des PAT30 des cheptels
- **TXPESE** : Différence entre la liste théorique et réelle des agneaux pesés

Des données synthétiques sur ces indicateurs seront prochainement incluses dans ce bilan.

Tableau I - Effectifs contrôlés campagne 2025

		Evolution 2024-2025
NOMBRE D'ELEVAGES CONTROLES	**1 168**	-3,31%
adhérents OS	978	-3,93%
non adhérents OS	190	0,00%
NOMBRE DE TROUPEAUX CONTROLES	**1 193**	-3,32%
adhérents OS	990	-3,79%
non adhérents OS	203	-0,98%
NOMBRE DE FEMELLES CONTROLEES	**269 545**	-3,60%
dont		
contrôle de reproduction seul (formule reproduction)	41 990	-0,84%
contrôle de reproduction et valeur laitière (formule élevage)	198 974	-4,18%
contrôle de reproduction, valeur laitère et croissance des agneaux (formule complète)	28 581	-3,53%

	Femelles ayant agnelé au moins 1 fois (1)	Femelles soumises au contrôle (2)	Evolution 2024-2025
femelles de race pure	216 774		
- en OS	190 273	214 943 *	-2,49%
- hors OS	26 501	29 937 *	-12,37%
femelles croisées	21 834	24 665 *	-1,38%
TOTAL	**238 608**	**269 545**	-3,60%

(1) : femelles dont la mise bas est enregistrée dans OVALL
(2) : femelles présentes dans les troupeaux en contrôle et mises en lutte
* : estimation

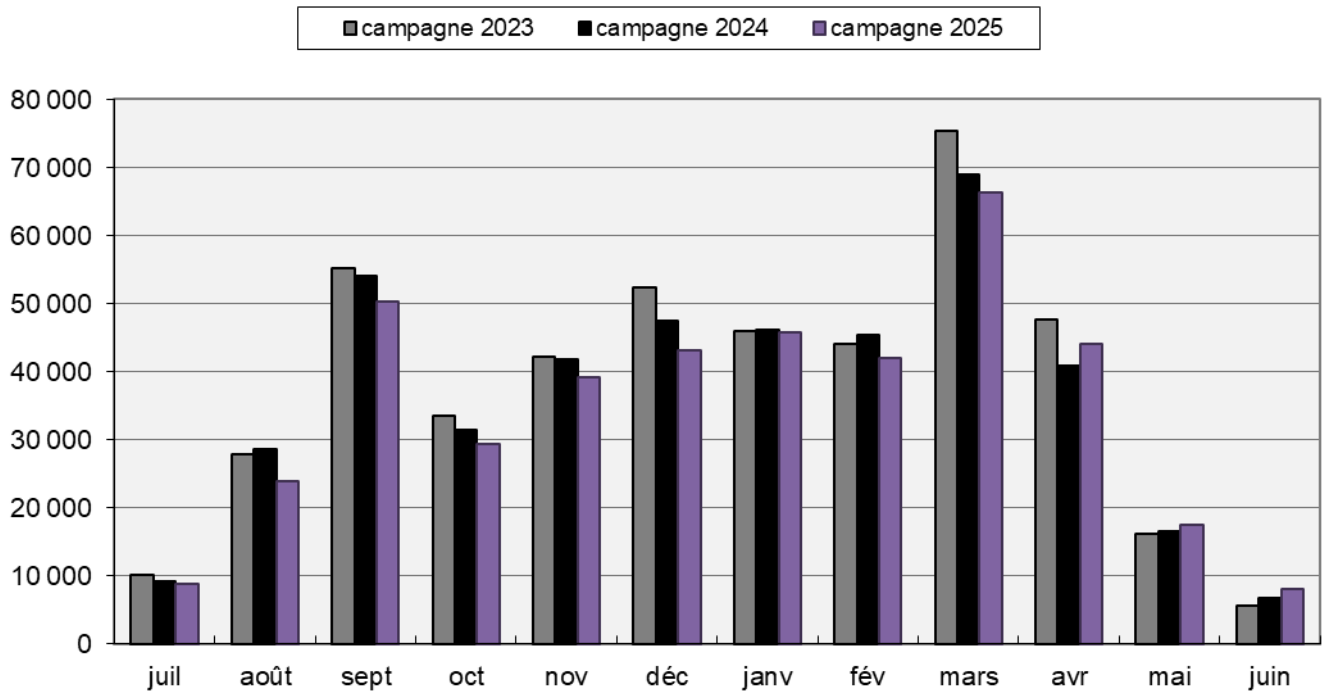

Figure 1a - Répartition mensuelle des naissances d'agneaux dans les élevages contrôlés pour les 3 dernières campagnes

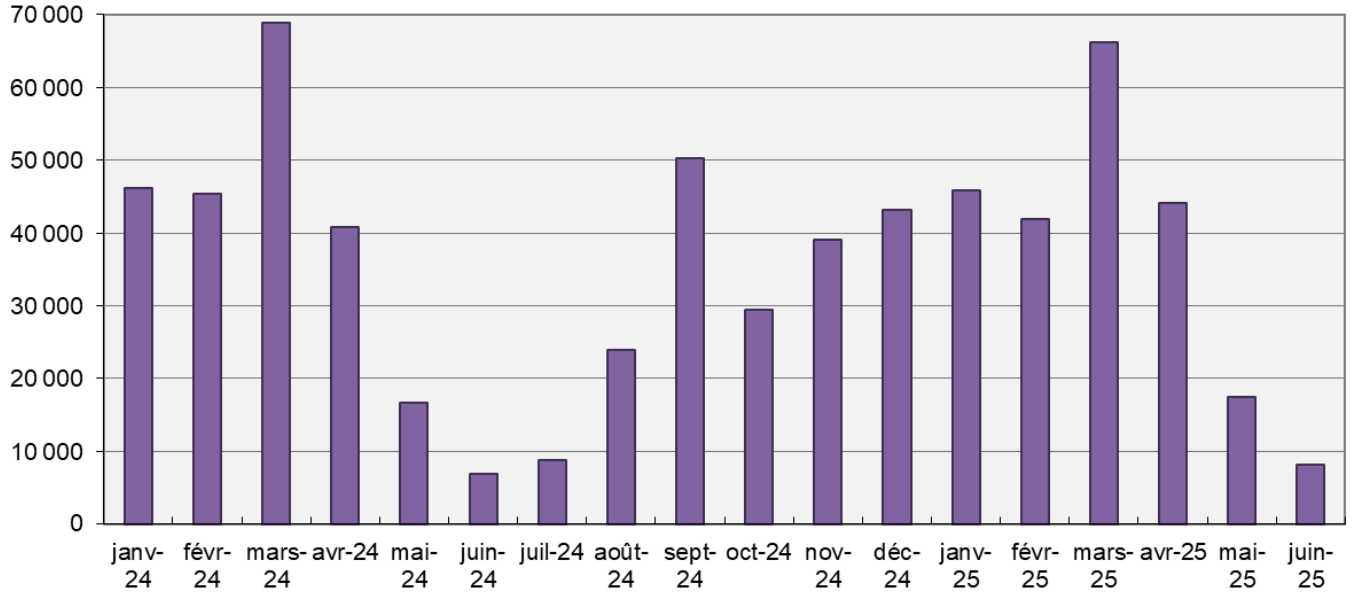

Figure 1b - Répartition mensuelle des naissances d'agneaux dans les élevages contrôlés de Janvier 2024 à Juin 2025

Tableau II - Evolution des effectifs contrôlés par campagne depuis 1960

campagne	nombre total d'élevages	nombre total de brebis	CONTROLE OFFICIEL						CONTROLE SIMPLIFIE		taille moyenne
			formule reproduction		formule élevage		formule complète				
			nombre	%	nombre	%	nombre	%	nombre	%	
1960	120	12 852					12 852	100,0%			107
1965	580	72 106					72 106	100,0%			124
1970	1 160	138 481					138 481	100,0%			119
1975	2 520	385 968	168 181	43,6%	130 718	33,9%	87 069	22,6%			153
1980	2 669	403 635	167 694	41,5%	126 040	31,2%	109 901	27,2%			151
1981	2 664	415 673	185 422	44,6%	124 996	30,1%	105 255	25,3%			156
1982	2 503	381 872	156 436	41,0%	113 932	29,8%	111 504	29,2%			153
1983	2 513	373 413	144 152	38,6%	115 666	31,0%	113 595	30,4%			149
1984	2 548	379 407	155 176	40,9%	121 953	32,1%	102 278	27,0%			149
1985	2 661	394 586	152 946	38,8%	143 349	36,3%	98 291	24,9%			148
1986	2 651	410 381	158 349	38,6%	151 706	37,0%	100 326	24,4%			155
1987	2 600	407 451	151 565	37,2%	156 531	38,4%	99 355	24,4%			157
1988	2 532	405 759	141 620	34,9%	168 530	41,5%	95 609	23,6%			160
1989	2 409	396 023	117 103	29,6%	170 480	43,0%	108 440	27,4%			164
1990	2 354	404 946	62 142	15,3%	199 413	49,2%	92 290	22,8%	51 101	12,6%	172
1991	2 197	394 223	56 286	14,3%	182 533	46,3%	98 075	24,9%	57 329	14,5%	179
1992	2 102	406 847	74 249	18,2%	198 867	48,9%	76 392	18,8%	57 339	14,1%	194
1993	2 058	410 484	76 138	18,5%	192 318	46,9%	75 119	18,3%	66 909	16,3%	199
1994	1 935	400 642	75 041	18,7%	191 410	47,8%	65 162	16,3%	69 029	17,2%	207
1995	1 912	419 260	84 801	20,2%	210 220	50,1%	63 113	15,1%	61 126	14,6%	219
1996	1 792	412 880	88 809	21,5%	222 949	54,0%	68 199	16,5%	32 923	8,0%	230
1997	1 821	409 733	82 356	20,1%	219 158	53,5%	65 763	16,1%	42 456	10,4%	225
1998	1 749	401 945	83 020	20,7%	217 631	54,1%	72 867	18,1%	28 427	7,1%	230
1999	1 685	405 009	89 451	22,1%	227 830	56,3%	66 245	16,4%	21 480	5,3%	240
2000	1 648	397 946	82 748	20,8%	220 990	55,5%	69 742	17,5%	24 466	6,1%	241
2001	1 534	370 493	76 946	20,8%	211 196	57,0%	63 750	17,2%	18 601	5,0%	242
2002	1 436	357 136	72 292	20,2%	220 826	61,8%	59 727	16,7%	4 288	1,2%	249
2003	1 406	347 445	72 811	21,0%	218 341	62,8%	54 318	15,6%	1 972	0,6%	247
2004	1 429	356 477	79 916	22,4%	219 155	61,5%	55 911	15,7%	1 495	0,4%	249
2005	1 414	356 593	86 405	24,2%	217 684	61,0%	50 653	14,2%	1 851	0,5%	252
2006	1 343	341 495	87 831	25,7%	206 359	60,4%	47 305	13,9%	887	0,3%	254
2007	1 351	343 659	64 463	18,8%	238 571	69,4%	39 915	11,6%	710	0,2%	254
2008	1 241	306 170	50 386	16,5%	220 628	72,1%	35 156	11,5%			247
2009	1 158	284 457	51 075	18,0%	203 237	71,4%	30 145	10,6%			246
2010	1 124	281 735	47 204	16,8%	204 447	72,6%	30 084	10,7%			251
2011	1 117	284 568	46 089	16,2%	208 771	73,4%	29 693	10,4%			255
2012	1 165	296 170	51 396	17,4%	211 817	71,5%	32 957	11,1%			254
2013	1 222	314 508	62 365	19,8%	218 329	69,4%	33 814	10,8%			257
2014	1 246	333 600	73 474	22,0%	227 014	68,0%	33 112	9,9%			268
2015	1 238	326 167	65 921	20,2%	227 291	69,7%	32 955	10,1%			263
2016	1 230	330 312	66 920	20,3%	231 714	70,1%	31 678	9,6%			269
2017	1 187	315 560	61 933	19,6%	221 400	70,2%	32 227	10,2%			266
2018	1 182	314 550	62 785	20,0%	224 709	71,4%	27 056	8,6%			266
2019	1 193	310 022	58 587	18,9%	222 337	71,7%	29 098	9,4%			260
2020	1 196	304 931	58 097	19,1%	217 559	71,3%	29 274	9,6%			255
2021	1 152	302 834	50 729	16,8%	219 377	72,4%	32 728	10,8%			263
2022	1 229	298 006	50 719	17,0%	215 314	72,3%	31 973	10,7%			242
2023	1 240	291 458	46 790	16,1%	213 712	73,3%	30 956	10,6%			235
2024	1 208	279 617	42 346	15,1%	207 646	74,3%	29 625	10,6%			231
2025	1 168	269 545	41 990	15,6%	198 974	73,8%	28 581	10,6%			231

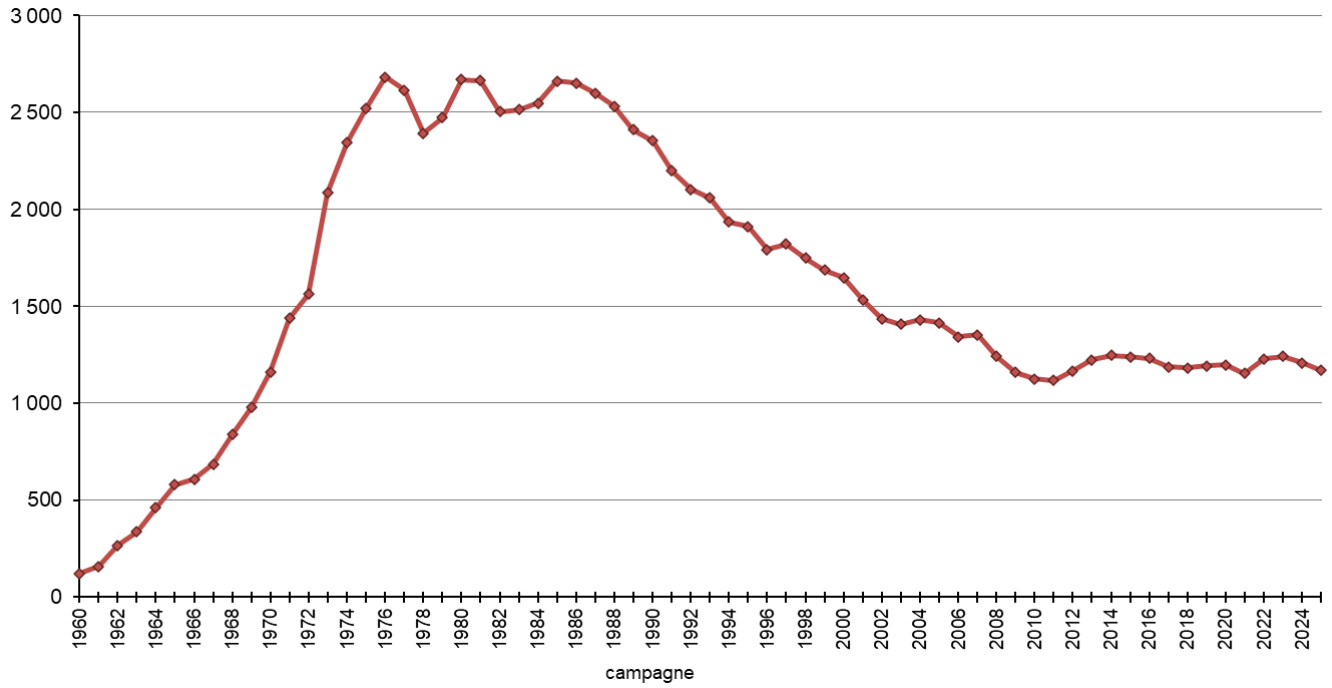

Figure 2 - Evolution du nombre d'élevages contrôlés par campagne depuis 1960

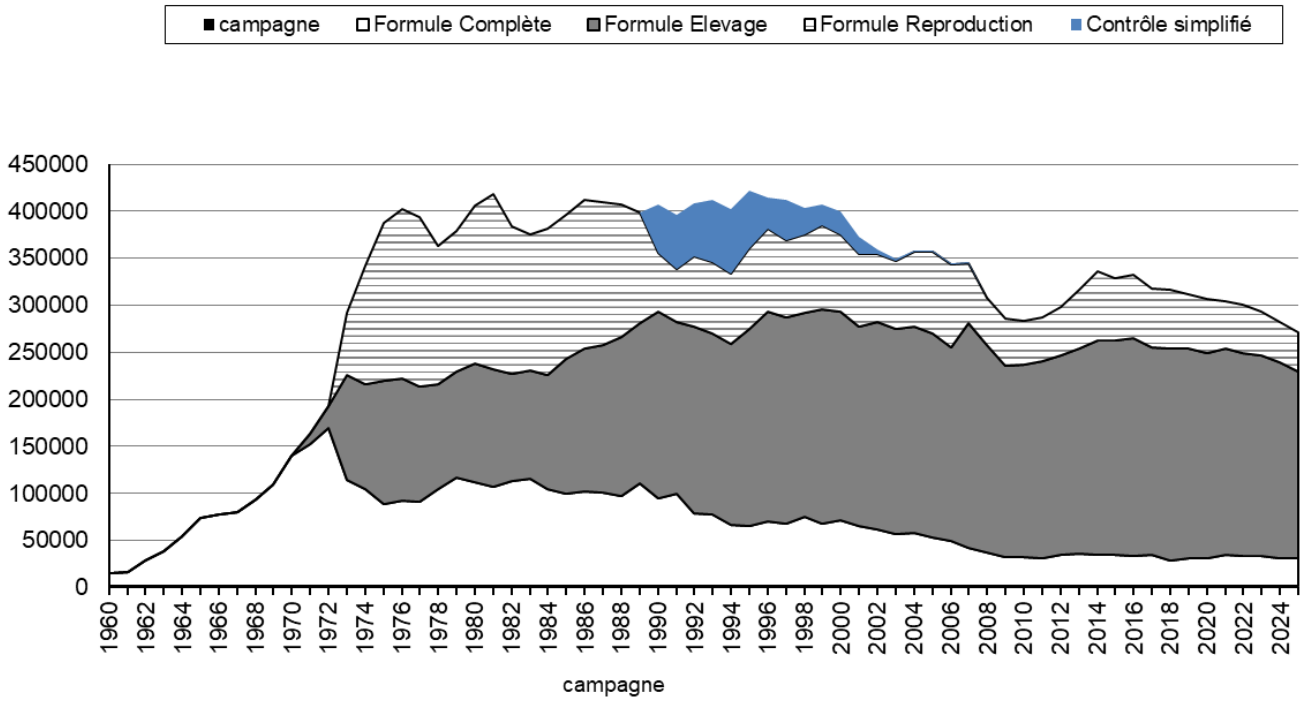

Figure 3 - Evolution des effectifs de brebis contrôlées par formule et par campagne depuis 1960

Tableau III a - Effectifs contrôlés par département sur la campagne 2025

Structure de contrôle	N°	Département	Nombre d'élevages	Nombre de brebis	Taille moy.	Nombre de brebis en		
						FR	FE	FC
E010	1	AIN	6	597	99	0	205	392
E020	2	AISNE	14	2 861	204	31	1370	1461
O041	2	AISNE	1	121	121	0	0	121
E030	3	ALLIER	23	3 828	166	92	815	2922
O162	4	ALPES DE HTE P.	10	6 155	616	0	6057	98
O162	5	HTES ALPES	17	8 400	494	0	8093	307
O162	6	ALPES MARITIMES	6	2 474	412	914	1560	0
E430	7	ARDECHE	2	214	107	101	0	113
O030	7	ARDECHE	4	847	212	0	847	0
O162	7	ARDECHE	3	1 043	348	0	1043	0
E080	8	ARDENNES	21	3 290	157	614	1701	975
E090	9	ARIEGE	25	4 461	178	1083	3203	175
E890	10	AUBE	2	979	490	0	659	321
E110	11	AUDE	10	2 339	234	176	1748	415
O030	12	AVEYRON	1	166	166	0	166	0
O120	12	AVEYRON	22	4 898	223	1267	2514	1117
O500	12	AVEYRON	10	5 124	512	1484	3641	0
O640	12	AVEYRON	1	279	279	279	0	0
O162	13	BOUCHES DU RHONE	4	3 520	880	0	3520	0
E500	14	CALVADOS	3	156	52	71	85	0
O141	14	CALVADOS	9	481	53	132	349	0
O030	15	CANTAL	8	2 225	278	0	2225	0
E160	16	CHARENTE	13	3 779	291	0	3380	399
E170	17	CHARENTE MARITIME	5	830	166	0	510	320
O041	18	CHER	6	1 051	175	62	316	673
O180	18	CHER	10	2 584	258	98	1250	1237
E190	19	CORREZE	14	3 595	257	0	3500	95
O041	20	CORSE	2	65	33	65	0	0
E210	21	COTE d'OR	26	3 659	141	216	845	2597
O640	21	COTE d'OR	1	366	366	0	366	0
E220	22	COTES d'ARMOR	5	103	21	0	69	34
O141	22	COTES d'ARMOR	3	374	125	374	0	0
E230	23	CREUSE	22	2 326	106	87	1168	1071
O141	23	CREUSE	1	15	15	15	0	0
O041	24	DORDOGNE	1	114	114	114	0	0
O460	24	DORDOGNE	1	542	542	542	0	0
E700	25	DOUBS	1	42	42	0	0	42
E260	26	DROME	8	3 089	386	1036	1947	106
E760	27	EURE	4	91	23	20	1	70
O041	27	EURE	1	237	237	0	237	0
O141	27	EURE	2	39	20	39	0	0
O041	28	EURE-ET-LOIR	2	256	128	256	0	0
O640	28	EURE-ET-LOIR	1	5	5	0	5	0
E290	29	FINISTERE	1	194	194	0	194	0
O141	29	FINISTERE	1	59	59	59	0	0
E300	30	GARD	5	2 315	463	0	2315	0
O120	30	GARD	3	855	285	0	855	0

Structure de contrôle	N°	Département	Nombre d'élevages	Nombre de brebis	Taille moy.	Nombre de brebis en		
						FR	FE	FC
E310	31	HAUTE GARONNE	7	1 879	268	0	1 776	103
E810	31	HAUTE GARONNE	1	263	263	0	263	0
O030	31	HAUTE GARONNE	1	64	64	0	64	0
O212	31	HAUTE GARONNE	19	1 889	99	503	1 227	159
O500	31	HAUTE GARONNE	1	209	209	0	209	0
E320	32	GERS	3	1 613	538	0	1 613	0
O030	32	GERS	1	129	129	0	129	0
O211	32	GERS	4	392	98	205	139	49
O212	32	GERS	1	17	17	17	0	0
	33	GIRONDE	0	0	0	0	0	0
O030	34	HERAULT	2	205		0	205	0
O120	34	HERAULT	1	469	469	0	469	0
E350	35	ILLE-ET-VILAINE	3	1 229	410	0	1 229	0
O041	35	ILLE-ET-VILAINE	1	109	109	0	0	109
O141	35	ILLE-ET-VILAINE	1	11	11	11	0	0
E230	36	INDRE	3	157	52	0	0	157
O041	36	INDRE	11	1 405	128	36	1 229	141
O041	37	INDRE-ET-LOIRE	4	908	227	74	833	0
O141	37	INDRE-ET-LOIRE	1	14	14	14	0	0
E380	38	ISERE	3	270	90	0	270	0
	39	JURA	0	0	0	0	0	0
O041	40	LANDES	2	268	134	268	0	0
O041	41	LOIR et CHER	13	1 215		386	830	0
E420	42	LOIRE	42	8 712	207	461	7 804	447
E430	43	HAUTE LOIRE	46	19 550	425	868	17 335	1 347
O490	44	LOIRE ATLANTIQUE	8	1 199	150	97	1 102	0
E890	45	LOIRET	3	1 091	364	65	1 026	0
O041	45	LOIRET	4	392	98	392	0	0
O460	46	LOT	56	28 355	506	9 803	18 339	214
O041	47	LOT ET GARONNE	1	100	100	0	100	0
E480	48	LOZERE	23	8 750	380	1 953	6 797	0
O490	49	MAINE ET LOIRE	19	2 894	152	1 038	1 855	0
E500	50	MANCHE	1	170	170	0	170	0
O141	50	MANCHE	45	2 858	64	1 250	1 607	0
E510	51	MARNE	15	4 223	282	0	3 310	912
E510	52	HAUTE MARNE	3	299	100	83	150	66
O141	53	MAYENNE	1	22	22	22	0	0
O490	53	MAYENNE	14	1 363	97	0	1 363	0
E540	54	MEURTHE ET MOSELLE	1	321	321	0	321	0
O540	54	MEURTHE ET MOSELLE	11	5 946	541	0	5 838	108
O540	55	MEUSE	7	1 034	148	0	946	88
E560	56	MORBIHAN	1	642	642	0	642	0
O141	56	MORBIHAN	1	72	72	0	72	0
E570	57	MOSELLE	9	2 716	302	0	2 702	14
O041	58	NIEVRE	1	62	62	0	0	62
V580	58	NIEVRE	16	1 507	94	0	463	1 044
E020	59	NORD	3	154	51	0	0	154

Structure de contrôle	N°	Département	Nombre d'élevages	Nombre de brebis	Taille moy.	Nombre de brebis en		
						FR	FE	FC
O020	59	NORD	1	118	118	0	0	118
O041	59	NORD	1	93	93	0	0	93
U331	59	NORD	2	37	19	23	0	15
E600	60	OISE	18	3 922	218	269	2 702	950
O141	61	ORNE	8	315	39	262	53	0
O490	61	ORNE	4	218	54	0	89	129
O041	62	PAS DE CALAIS	2	603	302	0	38	565
U331	62	PAS DE CALAIS	4	173	43	0	166	7
O030	63	PUY DE DOME	29	13 057	450	2 603	10 375	80
O640	63	PUY DE DOME	1	533	533	0	533	0
E640	64	PYRENNEES ATLANTIQU	3	780	260	0	762	18
O211	65	HAUTES PYRENNEES	68	8 749	129	6 794	1 880	75
O640	65	HAUTES PYRENNEES	1	228	228	0	228	0
E110	66	PYRENEES ORIENTALES	1	213	213	0	0	213
E670	67	BAS RHIN	3	457		0	417	40
E670	68	HAUT RHIN	1	261	261	0	261	0
E690	69	RHONE	19	4 189	220	601	3 305	283
E700	70	HAUTE SAONE	1	12	12	0	0	12
E710	71	SAONE ET LOIRE	53	7 473	141	582	3 582	3 309
O141	72	SARTHE	1	19	19	0	19	0
O490	72	SARTHE	12	659	55	353	172	134
E300	73	SAVOIE	1	132	132	0	132	0
O162	73	SAVOIE	1	285	285	0	285	0
O030	74	HAUTE SAVOIE	2	183	92	0	183	0
E760	76	SEINE MARITIME	5	507	101	35	448	24
O141	76	SEINE MARITIME	3	182	61	14	168	0
E770	77	SEINE ET MARNE	6	817	136	337	195	286
E770	78	YVELINES	3	946	315	0	946	0
O790	79	DEUX SEVRES	36	9 090	253	51	8 813	227
E600	80	SOMME	4	304	76	0	279	25
E810	81	TARN	20	5 652	283	1 563	3 896	193
O500	81	TARN	3	1 817	606	0	1 817	0
E820	82	TARN ET GARONNE	4	708	177	327	328	54
O020	82	TARN ET GARONNE	1	90	90	0	0	90
O162	83	VAR	1	897	897	0	897	0
O162	84	VAUCLUSE	2	1 169	584	0	1 169	0
O490	85	VENDEE	7	1 434	205	0	1 344	90
O850	85	VENDEE	15	4 007	267	0	4 007	0
V861	86	VIENNE	24	7 355	306	954	6 294	107
E190	87	HAUTE VIENNE	2	252	126	0	228	24
E870	87	HAUTE VIENNE	4	782	196	0	384	398
O030	87	HAUTE VIENNE	3	197	66	29	0	169
O041	87	HAUTE VIENNE	12	1 117	93	171	708	238
E880	88	VOSGES	3	754	251	0	647	106
O540	88	VOSGES	2	159	80	0	0	159
E890	89	YONNE	5	1 409	282	213	1 109	87
O640	90	TERR. de BELFORT	1	741	741	0	741	0

Structure de contrôle	N°	Département	Nombre d'élevages	Nombre de brebis	Taille moy.	Nombre de brebis en		
						FR	FE	FC
E770	93	SEINE ST DENIS	1	9	9	9	0	0
E770	95	VAL D'OISE	1	24	24	24	0	0
E972	97	DOM-TOM	8	227	28	8	188	32
		TOTAL	1 168	269 545	231	41 990	198 974	28 581

FR : formule reproduction : contrôle de la reproduction (ex-F8) CP : contrôle de performances
FE : formule élevage : contrôle de la reproduction et de la valeur laitière (ex-F1)
FC : formule complète : contrôle de la reproduction, de la valeur laitière et de la croissance (ex-F2)

Tableau III b - Taux de pénétration du contrôle de performance par département sur la campagne 2025

N°	Département	Nombre d'élevages	Nombre de brebis	Taille moy.	Nombre de brebis en FR	FE	FC	Brebis en CP
1	AIN	6	597	99	0	205	392	4,4%
2	AISNE	15	2 982	199	31	1370	1582	9,9%
3	ALLIER	23	3 828	166	92	815	2922	3,5%
4	ALPES DE HTE P.	10	6 155	616	0	6057	98	4,2%
5	HTES ALPES	17	8 400	494	0	8093	307	5,3%
6	ALPES MARITIMES	6	2 474	412	914	1560	0	7,1%
7	ARDECHE	9	2 104	234	101	1890	113	3,9%
8	ARDENNES	21	3 290	157	614	1701	975	12,6%
9	ARIEGE	25	4 461	178	1083	3203	175	6,5%
10	AUBE	2	979	490	0	659	321	6,7%
11	AUDE	10	2 339	234	176	1748	415	6,5%
12	AVEYRON	34	10 467	308	3030	6321	1117	10,4%
13	BOUCHES DU RHONE	4	3 520	880	0	3520	0	2,8%
14	CALVADOS	12	637	53	203	434	0	2,9%
15	CANTAL	8	2 225	278	0	2225	0	8,1%
16	CHARENTE	13	3 779	291	0	3380	399	7,8%
17	CHARENTE MARITIME	5	830	166	0	510	320	6,3%
18	CHER	16	3 635	227	159	1566	1910	9,5%
19	CORREZE	14	3 595	257	0	3500	95	10,2%
20	CORSE	2	65	33	65	0	0	1,6%
21	COTE d'OR	27	4 025	149	216	1212	2597	10,4%
22	COTES d'ARMOR	8	477	60	374	69	34	2,7%
23	CREUSE	23	2 341	102	102	1168	1071	4,4%
24	DORDOGNE	2	656	328	656	0	0	1,6%
25	DOUBS	1	42	42	0	0	42	0,6%
26	DROME	8	3 089	386	1036	1947	106	5,3%
27	EURE	7	367	52	60	238	70	1,5%
28	EURE-ET-LOIR	3	261	87	256	5	0	2,6%
29	FINISTERE	2	253	126	59	194	0	1,7%
30	GARD	8	3 169	396	0	3169	0	7,8%
31	HAUTE GARONNE	29	4 305	148	503	3540	262	8,7%
32	GERS	9	2 150	239	221	1880	49	10,2%
33	GIRONDE		0	0	0	0	0	0,0%
34	HERAULT	3	674	225	0	674	0	2,4%
35	ILLE-ET-VILAINE	5	1 348	270	11	1229	109	5,8%
36	INDRE	14	1 562	112	36	1229	298	3,3%
37	INDRE-ET-LOIRE	5	922	184	89	833	0	6,5%
38	ISERE	3	270	90	0	270	0	0,7%
39	JURA		0	0	0	0	0	0,0%
40	LANDES	2	268	134	268	0	0	4,4%
41	LOIR et CHER	13	1 215	93	386	830	0	7,3%
42	LOIRE	42	8 712	207	461	7804	447	26,4%
43	HAUTE LOIRE	46	19 550	425	868	17335	1347	22,9%
44	LOIRE ATLANTIQUE	8	1 199	150	97	1102	0	5,0%
45	LOIRET	7	1 483	212	457	1026	0	9,5%
46	LOT	56	28 355	506	9803	18339	214	17,9%
47	LOT ET GARONNE	1	100	100	0	100	0	0,6%

N°	Département	Nombre d'élevages	Nombre de brebis	Taille moy.	Nombre de brebis en FR	FE	FC	Brebis en CP
48	LOZERE	23	8 750	380	1 953	6 797	0	17,9%
49	MAINE ET LOIRE	19	2 894	152	1 038	1 855	0	9,3%
50	MANCHE	46	3 027	66	1 250	1 777	0	6,6%
51	MARNE	15	4 223	282	0	3 310	912	33,8%
52	HAUTE MARNE	3	299	100	83	150	66	0,7%
53	MAYENNE	15	1 385	92	22	1 363	0	6,8%
54	MEURTHE ET MOSELLE	12	6 267	522	0	6 159	108	16,3%
55	MEUSE	7	1 034	148	0	946	88	4,9%
56	MORBIHAN	2	714	357	0	714	0	4,0%
57	MOSELLE	9	2 716	302	0	2 702	14	6,1%
58	NIEVRE	17	1 569	92	0	463	1 106	3,3%
59	NORD	7	401	57	23	0	379	2,3%
60	OISE	18	3 922	218	269	2 702	950	17,6%
61	ORNE	12	533	44	262	142	129	2,3%
62	PAS DE CALAIS	6	776	129	0	205	572	3,3%
63	PUY DE DOME	30	13 589	453	2 603	10 907	80	18,7%
64	PYRENNEES ATLANTIQUES	3	780	260	0	762	18	1,2%
65	HAUTES PYRENNEES	69	8 977	130	6 794	2 109	75	10,5%
66	PYRENEES ORIENTALES	1	213	213	0	0	213	1,5%
67	BAS RHIN	3	457	152	0	417	40	2,1%
68	HAUT RHIN	1	261	0	0	261	0	3,0%
69	RHONE	19	4 189	220	601	3 305	283	28,1%
70	HAUTE SAONE	1	12	12	0	0	12	0,1%
71	SAONE ET LOIRE	53	7 473	141	582	3 582	3 309	12,5%
72	SARTHE	13	678	52	353	191	134	4,6%
73	SAVOIE	2	417	209	0	417	0	1,3%
74	HAUTE SAVOIE	2	183	92	0	183	0	1,0%
76	SEINE MARITIME	8	689	86	48	616	24	1,7%
77	SEINE ET MARNE	6	817	136	337	195	286	7,9%
78	YVELINES	3	946	315	0	946	0	22,0%
79	DEUX SEVRES	36	9 090	253	51	8 813	227	6,4%
80	SOMME	4	304	76	0	279	25	1,3%
81	TARN	23	7 469	325	1 563	5 713	193	10,7%
82	TARN ET GARONNE	5	799	160	327	328	145	4,4%
83	VAR	1	897	897	0	897	0	2,2%
84	VAUCLUSE	2	1 169	584	0	1 169	0	3,2%
85	VENDEE	22	5 441	247	0	5 351	90	15,9%
86	VIENNE	24	7 355	306	954	6 294	107	5,9%
87	HAUTE VIENNE	21	2 349	112	199	1 321	829	1,4%
88	VOSGES	5	913	183	0	647	266	2,4%
89	YONNE	5	1 409	282	213	1 109	87	5,5%
90	TERR. de BELFORT	1	741	741	0	741	0	32,7%
93	SEINE ST DENIS	1	9	0	9	0	0	0,0%
95	VAL D'OISE	1	24	24	24	0	0	1,7%
972	DOM-TOM	8	227	28	8	188	32	9,8%
	TOTAL	1 168	269 545	231	41 990	198 974	28 581	7,3%

FR : formule reproduction : contrôle de la reproduction (ex-F8) CP : contrôle de performances
FE : formule élevage : contrôle de la reproduction et de la valeur laitière (ex-F1)
FC : formule complète : contrôle de la reproduction, de la valeur laitière et de la croissance (ex-F2)

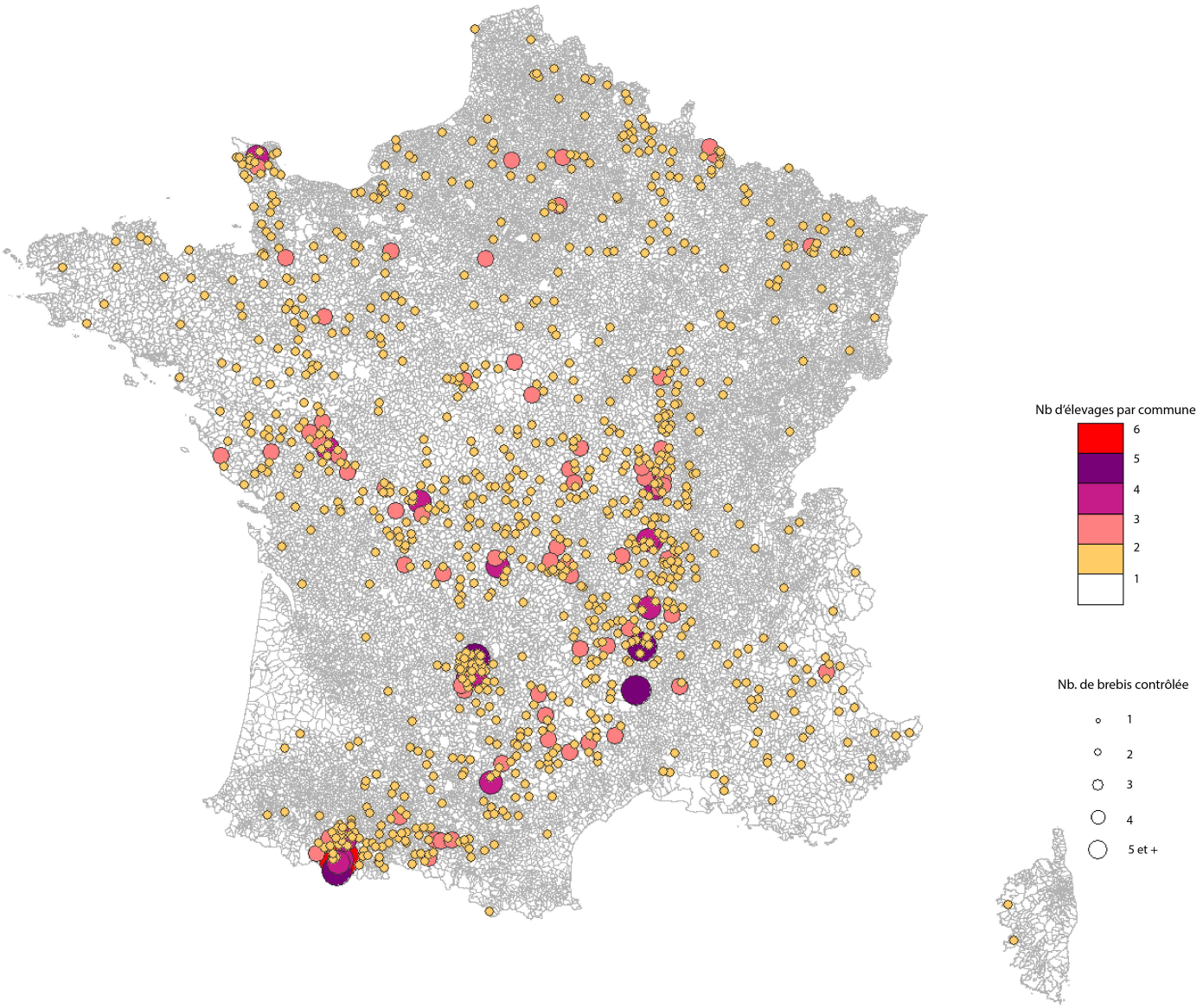

Figure 4 - Répartition communale des élevages contrôlés campagne 2025

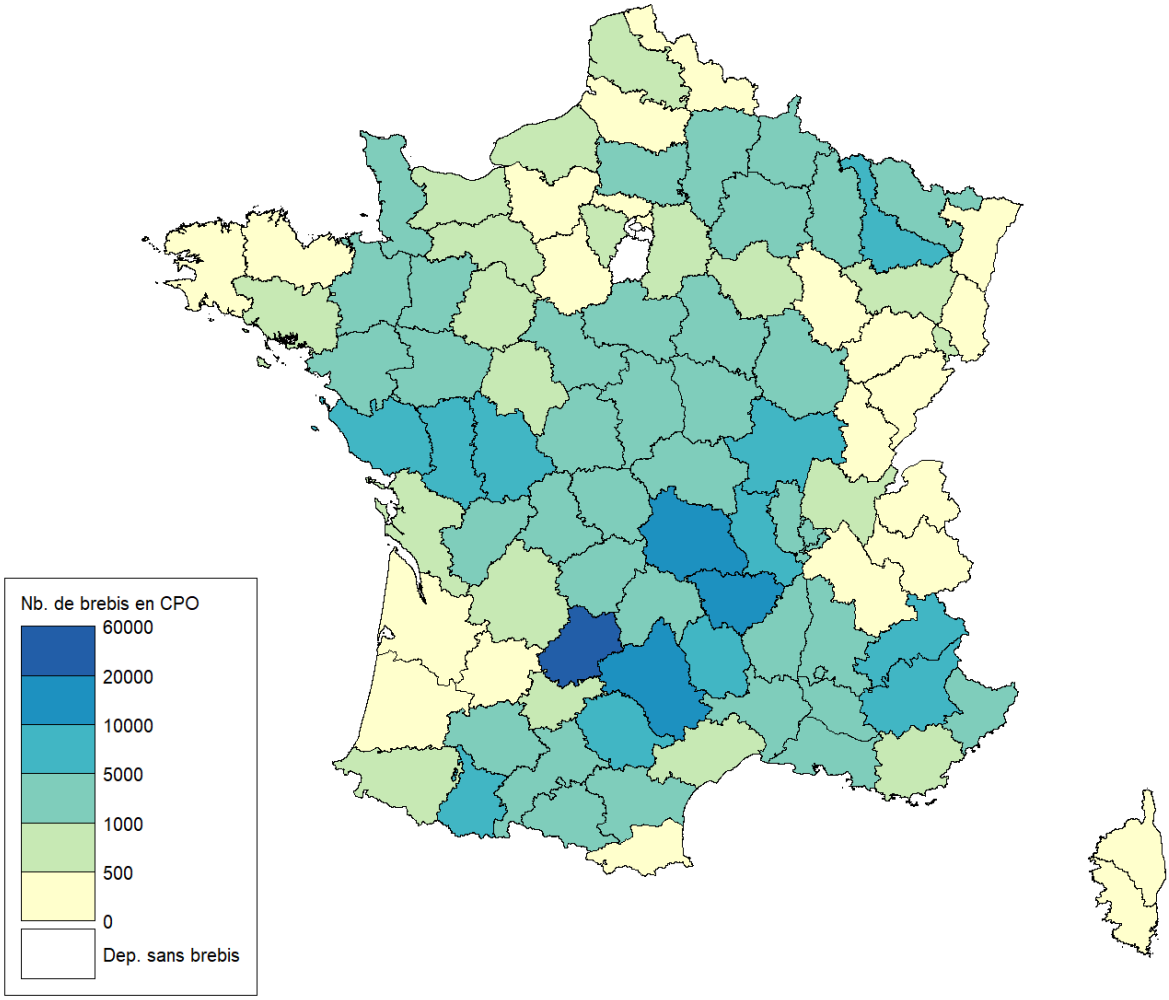

Figure 5 - Répartition départementale des brebis contrôlées campagne 2025

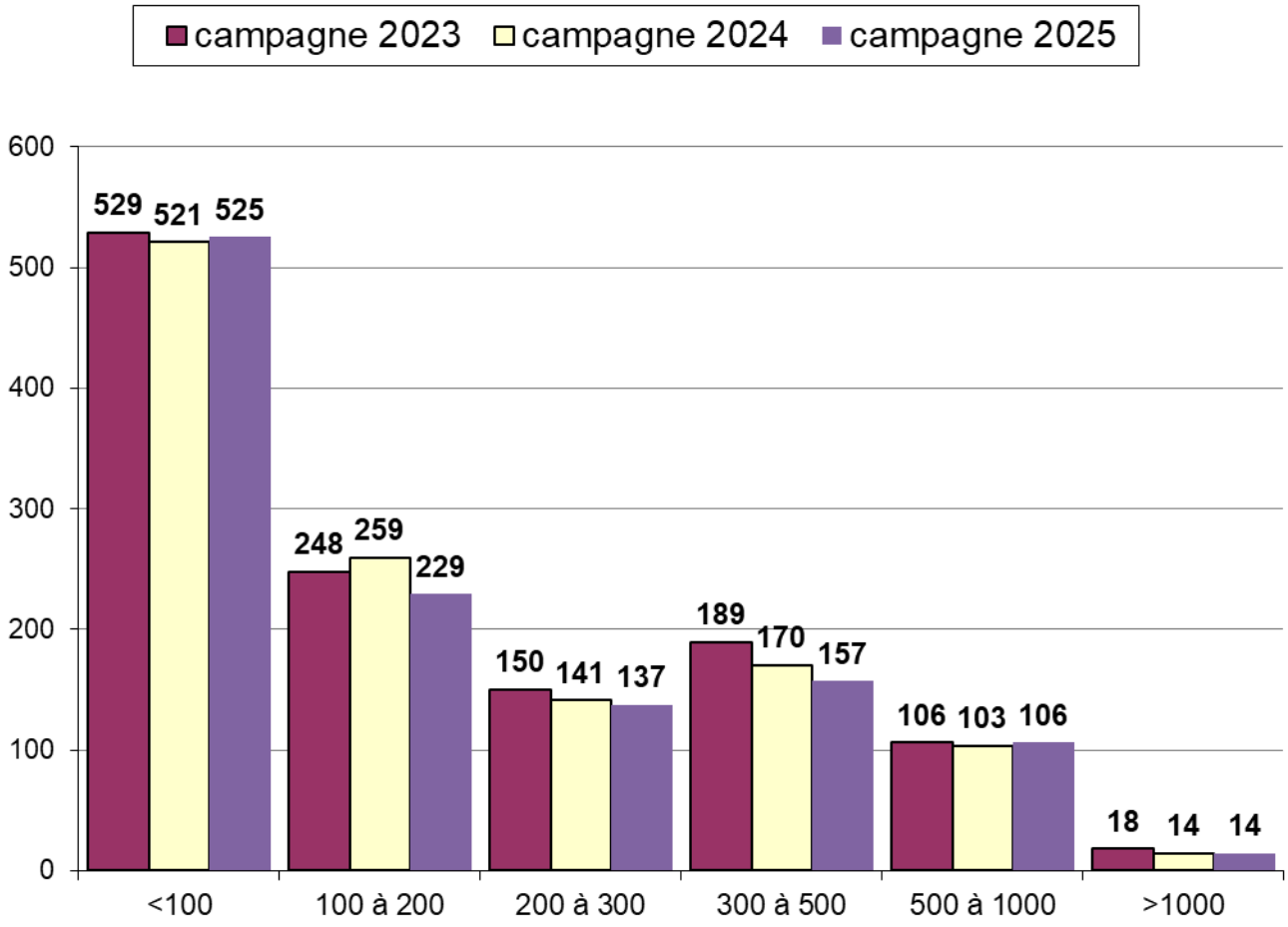

Figure 6 - Répartition par taille des élevages contrôlés pour les 3 dernières campagnes

Tableau IV - Répartition par région des effectifs contrôlés campagne 2025

REGION	nombre dépts	ELEVAGES nombre 2024	ELEVAGES nombre 2025	ELEVAGES % 2025	ELEVAGES évolution 2024-25	BREBIS nombre 2024	BREBIS nombre 2025	BREBIS % 2025	BREBIS évolution 2024-25	BREBIS nombre en FR	BREBIS nombre en FE	BREBIS nombre en FC	brebis en CP
Auvergne-Rhône-Alpes	12	199	198	17,0%	-0,5%	62548	58752	21,8%	-6,1%	5761	47302	5689	10,5%
Bourgogne-Franche-Comté	7	105	105	9,0%	0,0%	15172	15271	5,7%	0,7%	1012	7106	7153	7,2%
Bretagne	4	18	17	1,5%	-5,6%	2754	2792	1,0%	1,4%	444	2206	143	3,8%
Centre-Val de Loire	6	63	58	5,0%	-7,9%	10832	9080	3,4%	-16,2%	1382	5490	2207	6,4%
Corse	1	2	2	0,2%	0,0%	88	65	0,02%	0,0%	65	0	0	1,6%
DROM	1	9	8	0,7%	-11,1%	323	227	0,1%	-29,7%	8	188	32	9,8%
Grand Est	10	78	78	6,7%	0,0%	21415	20439	7,6%	-4,6%	697	16953	2789	7,7%
Hauts-de-France	5	76	50	4,3%	-34,2%	11534	8385	3,1%	-27,3%	322	4555	3507	7,2%
Île-de-France	4	12	11	0,9%	-8,3%	1695	1796	0,7%	5,9%	370	1141	286	11,0%
Normandie	5	80	85	7,3%	6,3%	5161	5253	1,9%	0,0%	1823	3207	223	3,4%
Nouvelle-Aquitaine	11	152	144	12%	-5,3%	32619	31144	11,6%	0,0%	2230	25847	3066	4,3%
Occitanie	13	293	295	25,3%	0,7%	80619	82129	30,5%	1,9%	25452	53821	2857	11,1%
Pays de la Loire	5	80	77	6,6%	-3,8%	11145	11596	4,3%	4,0%	1511	9862	224	9,3%
Provence-Alpes-Côte d'Azur	6	41	40	3,4%	-2,4%	23711	22615	8,4%	-4,6%	914	21295	406	4,2%
Total	90	1 208	1 168	100,0%	-3,31%	279 617	269 545	100,0%	-3,60%	41 990	198 974	28 581	7,32%

FR : formule reproduction : contrôle de la reproduction (ex-F8)
FE : formule élevage : contrôle de la reproduction et de la valeur laitière (ex-F1)
FC : formule complète : contrôle de la repoduction, de la valeur laitière et de la croissance (ex-F2)

CP : contrôle de performances
% brebis en CP : rapport entre l'effectif contrôlé et chiffres BDNI 2024

Tableau V - Tendances d'évolution régionale des effectifs contrôlés par campagne de 2015 à 2025

REGION	ELEVAGES campagne 15	16	17	18	19	20	21	22	23	24	25	tendance absolue	relative
Auvergne-Rhône-Alpes	214	205	200	203	206	207	206	204	201	199	198	-1	-0,4%
Bourgogne-Franche-Comté	107	106	99	96	98	98	102	108	112	105	105	0	0,5%
Bretagne	13	19	16	17	14	14	12	19	18	18	17	0	1,7%
Centre-Val de Loire	57	56	59	61	65	68	71	72	66	63	58	1	1,3%
Corse								2	2	2	2	0	0,0%
DROM	14	10	9	8	8	8	8	7	7	9	8	0	-2,7%
Grand Est	83	85	86	89	93	92	84	84	79	78	78	-1	-1,0%
Hauts-de-France	81	84	78	81	76	83	77	73	77	76	50	-2	-2,3%
Île-de-France	11	11	11	13	11	12	10	9	12	12	11	0	-0,2%
Normandie	54	54	56	52	59	68	27	74	81	80	85	3	5,8%
Nouvelle-Aquitaine	195	180	169	162	167	148	143	152	161	152	144	-4	-2,0%
Occitanie	290	295	284	283	273	279	276	297	294	293	295	1	0,2%
Pays de la Loire	73	80	81	82	87	86	93	87	83	80	77	0	0,5%
Provence-Alpes-Côte d'Azur	46	45	39	35	36	33	39	41	46	41	40	0	-0,2%
	1 238	1 230	1 187	1 182	1 193	1 196	1 148	1 229	1 239	1 208	1 168	-2	-0,2%

REGION	BREBIS campagne 15	16	17	18	19	20	21	22	23	24	25	tendance absolue	relative
Auvergne-Rhône-Alpes	75 112	76 989	74 302	73 607	73 259	73 330	72 952	66 729	63 891	62 548	58 752	-1 680	-2,2%
Bourgogne-Franche-Comté	15 825	16 259	15 699	15 440	15 134	15 334	15 562	16 342	16 428	15 172	15 271	-25	-0,2%
Bretagne	2 337	2 873	2 844	3 030	2 888	3 164	3 178	3 643	3 114	2 754	2 792	38	1,6%
Centre-Val de Loire	8 925	9 217	9 287	9 596	10 858	11 004	11 729	11 394	11 857	10 832	9 080	176	2,0%
Corse								70	78	88	65	0	-0,5%
DROM	760	698	541	497	484	392	398	402	318	323	227	-46	-6,1%
Grand Est	23 173	23 514	23 922	25 289	26 013	24 554	24 371	23 193	22 204	21 415	20 439	-301	-1,3%
Hauts-de-France	13 540	14 399	13 721	12 494	12 905	13 474	12 469	11 466	11 880	11 534	8 385	-411	-3,0%
Île-de-France	1 756	1 885	1 616	1 695	1 505	1 900	1 715	1 584	1 720	1 695	1 796	-2	-0,1%
Normandie	2 331	2 428	2 573	2 473	2 973	3 761	2 266	4 000	4 499	5 161	5 253	306	13,1%
Nouvelle-Aquitaine	46 633	44 897	38 833	36 373	37 908	35 397	34 152	34 246	35 328	32 619	31 144	-1 319	-2,8%
Occitanie	98 400	99 536	97 658	99 103	90 187	88 753	88 160	88 249	82 288	80 619	82 129	-2 062	-2,1%
Pays de la Loire	13 189	13 839	14 042	14 327	15 118	13 537	13 141	13 435	12 273	11 145	11 596	-253	-1,9%
Provence-Alpes-Côte d'Azur	24 186	23 779	20 521	20 625	20 791	20 427	22 765	23 252	25 580	23 711	22 615	130	0,5%
	326 166	330 312	315 560	314 550	310 022	305 027	302 859	298 006	291 458	279 617	269 545	-5 440	-1,7%

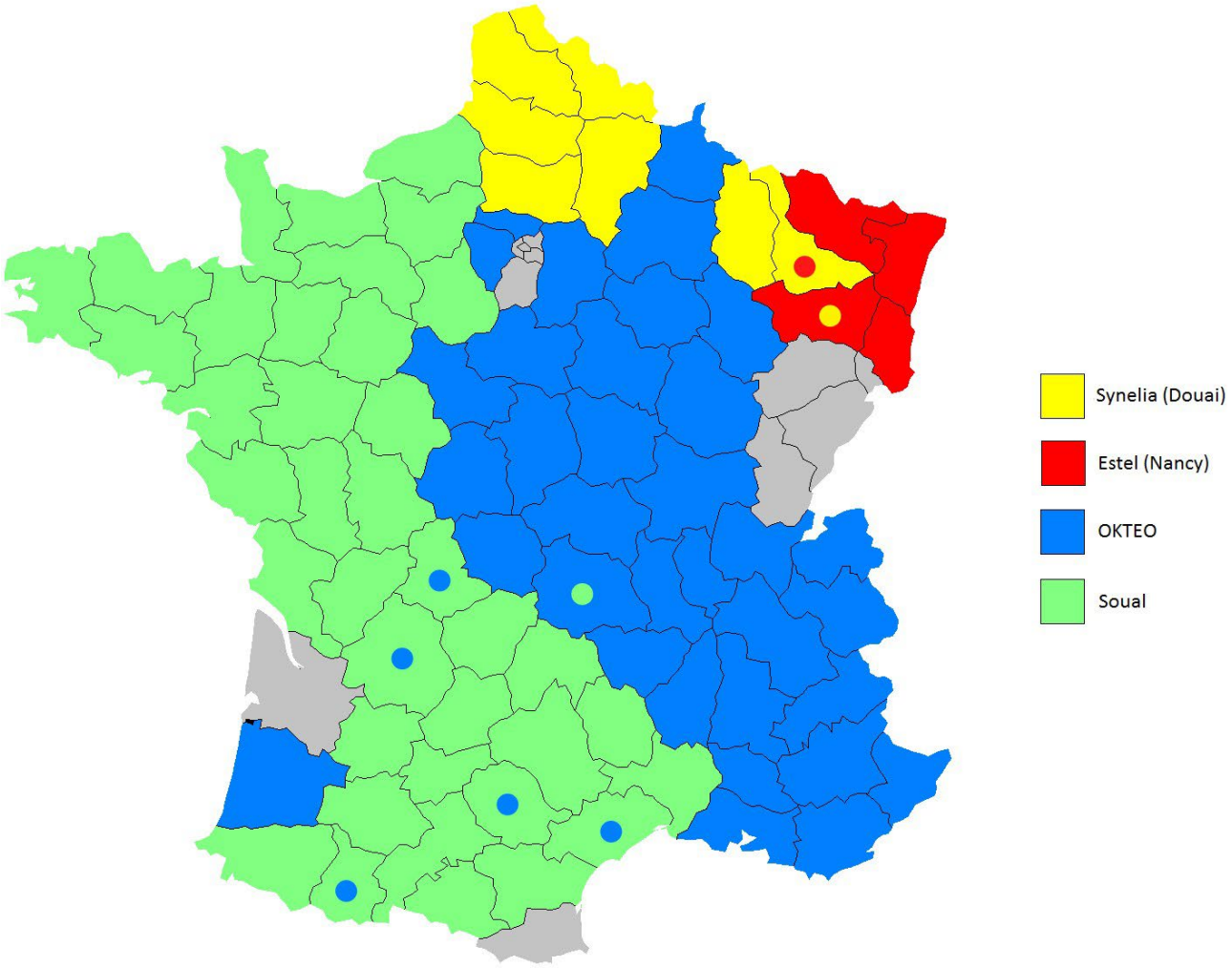

Figure 7 - Zone d'activité des ARSOE

Tableau VI - Répartition par ARSOE des effectifs contrôlés campagne 2025

ARSOE	ELEVAGES				BREBIS						
	nombre 2024	nombre 2025	% 2025	évolution 2024-25	nombre 2024	nombre 2025	% 2025	évolution 2024-25	nombre en FR	nombre en FE	nombre en FC
SYNELIA	50	54	4,6%	8,0%	12 012	8 048	3,0%	-33,0%	377	4 966	2 705
ESTEL	39	37	3,2%	-5,1%	12 103	11 648	4,3%	-3,8%	0	11 133	516
SOUAL	677	671	57,4%	-0,9%	169 587	170 435	63,2%	0,5%	34 303	130 498	5 634
OKTEO	442	406	34,8%	-8,1%	85 916	79 413	29,5%	-7,6%	7 310	52 377	19 726
Total	1 208	1 168	100,0%	-3,31%	279 617	269 545	100,0%	-3,60%	41 990	198 974	28 581

FR : Formule Reproduction (contrôle de la reproduction, ex-F8)

FE : Formule Elevage (contrôle de la reproduction et de la valeur laitière, ex-F1)

FC : Formule Complète (contrôle de la repoduction, de la valeur laitière et de la croissance, ex-F2)

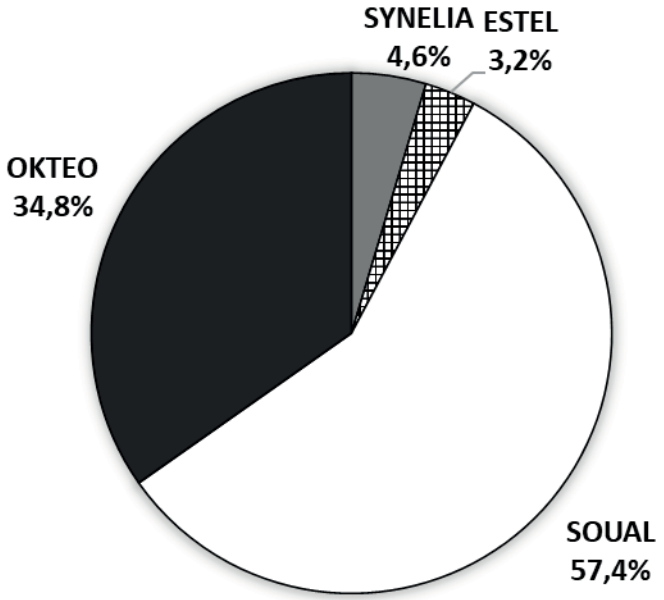

Figure 8 - Répartition par ARSOE des élevages contrôlés campagne 2025

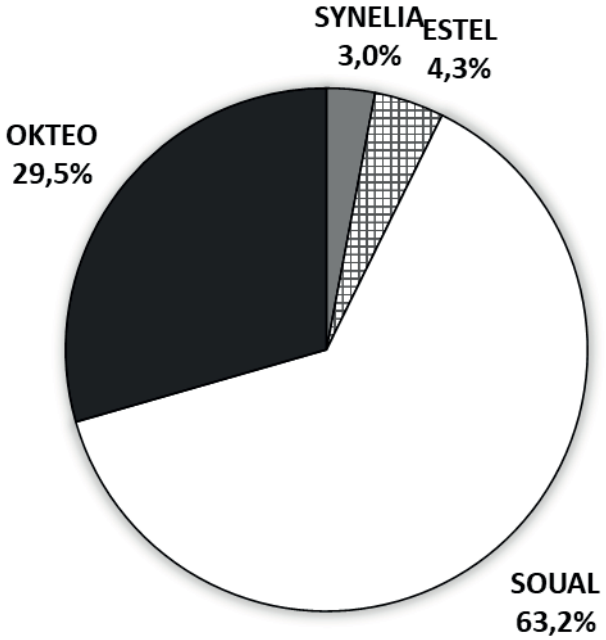

Figure 9 - Répartition par ARSOE des brebis contrôlées campagne 2025

Tableau VII - Répartition OS / non OS des élevages de race pure contrôlés et répartition race pure / race croisée des brebis contrôlées campagne 2025

	ELEVAGES			BREBIS			
	Nombre	Proportion	Evolution 2024 - 2025	Nombre brebis avec mise-bas	Nombre brebis contrôlées	Proportion	Evolution 2024 - 2025
	1 168		-3,3%	**238 608**	**269 545**		-3,6%
Race pure							
Adhérents OS *	978	83,7%	-3,9%	190 273	214 943	79,7%	-2,5%
Non adhérents OS *	190	16,3%	0,0%	26 501	29 937	11,1%	-12,4%
Total race pure				216 774	244 880	90,8%	-3,8%
Brebis croisées				21 834	24 665	9,2%	-1,4%

* un éleveur possédant plusieurs races est comptabilisé autant de fois
* on considère comme races pures toutes les races non croisées

Tableau VIII - Répartition par race des élevages contrôlés et des brebis agnelées campagne 2025

RACE	OS			NON OS		
	élevages	brebis	taille moyenne	élevages	brebis	taille moyenne
AURE ET CAMPAN	11	961	87	0	0	0
AVRANCHIN	22	404	18	1	1	1
BAREGEOISE	20	2 519	126	3	46	15
BERRICHON DE L'INDRE	18	2 091	116	0	0	0
BERRICHON DU CHER	15	2 546	170	11	360	33
BIZET	12	2 471	206	5	60	12
BLACK FACE	0	0	0	0	0	0
BLANC DU MASSIF CENTRAL	55	18 506	336	24	3038	127
BLEU DU MAINE	24	726	30	19	641	34
BOULONNAISE	14	324	23	0	13	13
CASTILLONAISE	28	2 888	103	2	35	18
CAUSSENARDE DES GARRIGUES	0	0	0	1	1	1
CAUSSENARDE DU LOT	44	17 467	397	0	0	0
CHARMOISE	16	1 599	100	12	835	70
CLUN FOREST	2	113	57	3	149	50
COTENTIN	4	105	26	0	0	0
DORSET DOWN	1	75	75	2	13	7
EST A LAINE MERINOS	8	2 500	313	3	174	58
GRIVETTE	28	4 249	152	7	374	53
HAMPSHIRE	9	899	100	5	396	79
ILE DE FRANCE	48	12 537	261	33	3935	119
LACAUNE VIANDE	35	9 030	258	10	768	70
LACAUNE VIANDE GID	18	6 292	350	3	313	104
LIMOUSINE	23	5 035	219	3	230	77
LOURDAISE	17	978	58	1	21	21
MARTINIK	8	198	25	1	7	7
MERINOS D'ARLES	20	12 681	634	10	1070	107
MERINOS DE RAMBOUILLET	1	98	98	0	0	0
MERINOS PRECOCE	0	0	0	2	201	101
MONTAGNE NOIRE	22	1 361	62	1	31	31
MOUREROUS	10	3 567	357	6	81	14
MOUTON CHAROLLAIS	104	7 048	68	31	1315	42
MOUTON VENDEEN	41	7 435	181	26	3042	117
NOIRE DU VELAY	20	4 267	213	19	1272	67
PREALPES DU SUD	18	5 521	307	6	1103	184
RAVA	27	9 277	344	13	305	23
RAYOLE	0	0	0	2	2	1
ROMANE	56	22 200	396	21	2103	88
ROMANOV	2	334	167	1	2	2
ROUGE DE L'OUEST	27	2 832	105	15	831	55
ROUGE DU ROUSSILLON	1	477	477	2	220	110
ROUSSIN	51	2 739	54	2	58	29
SHROPSHIRE	1	38	38	2	108	54
SOLOGNOTE	34	2 340	69	8	65	8
SOUTHDOWN	8	413	52	2	50	25
SUFFOLK	33	2 620	79	40	1747	44
TARASCONNAISE	30	6 167	206	5	291	58
TEXEL	42	3 763	90	25	735	29
THONES ET MARTHOD	0	0	0	7	373	53
TOTAL	1 028	189 691	185	395	26 415	67

Tableau IX - Evolution des effectifs de brebis agnelées par race et par campagne de 1990 à 2025

RACE	2025 nombre brebis	rang	2024 nombre brebis	rang	2023 nombre brebis	rang	2010 nombre brebis	rang	2000 nombre brebis	rang	1990 nombre brebis	rang
064 ROMANE	24 303	1	23 495	1	25 461	1	16 698	4	10 454	12		
024 BLANC MASSIF CENTRAL	21 544	2	22 285	2	21 958	2	24 432	2	38 800	1	40 485	1
028 CAUSSENARDE DU LOT	17 467	3	16 828	4	16 808	4	29 859	1	31 605	3	25 212	3
001 ILE DE FRANCE	16 472	4	17 260	3	18 141	3	24 172	3	29 986	4	26 610	2
016 MERINOS D'ARLES	13 751	5	15 038	5	16 145	5	14 076	6	20 464	5	10 327	10
041 MOUTON VENDEEN	10 477	6	10 029	6	10 701	7	9 531	8	10 655	11	15 368	6
010 LACAUNE	9 798	7	9 759	8	11 552	6	16 080	5	32 732	2	19 803	4
003 RAVA	9 582	8	9 822	7	9 889	8	8 030	10	8 895	14	7 874	14
002 MOUTON CHAROLLAIS	8 359	9	8 048	9	8 687	9	9 964	7	11 445	9	10 272	11
017 PREALPES DU SUD	6 672	10	7 026	11	7 277	10	9 100	9	13 735	7	12 379	9
210 LACAUNE VIANDE	6 605	11	6 551	12	6 809	11						
044 TARASCONNAISE	6 455	12	7 132	10	4 904	19	7 544	11	10 748	10	9 047	12
019 NOIRE DU VELAY	5 539	13	5 839	14	5 893	13	6 207	14	9 314	13	6 553	15
008 LIMOUSINE	5 265	14	6 177	13	6 784	12	6 510	13	12 756	8	14 003	8
039 GRIVETTE	4 623	15	5 093	15	5 488	14	6 000	16	6 989	17	4 802	18
012 TEXEL	4 557	16	4 731	16	5 006	17	7 342	12	13 788	6	14 743	7
013 SUFFOLK	4 362	17	4 720	17	5 045	16	3 654	18	6 544	18	8 681	13
043 ROUGE DE L'OUEST	3 663	18	4 359	18	5 446	15	6 125	15	8 508	15	16 063	5
048 MOUREROUS	3 648	19	4 168	19	4 965	18	4 138	17	3 097	22	902	26
062 ROUSSIN	3 161	20	2 889	23	2 397	27	2 068	23	1 191	25	1 773	23
021 CASTILLONNAISE	2 922	21	2 690	25	2 575	25	761	27	950	26	3	42
006 BERRICHON DU CHER	2 905	22	2 835	24	3 020	23	2 505	22	3 132	21	3 169	20
007 EST A LAINE MERINOS	2 674	23	3 026	22	3 147	22	3 500	19	7 039	16	5 402	16
049 BAREGEOISE	2 656	24	2 644	26	2 270	28	1 486	24	2 028	24	1 217	24
018 BIZET	2 531	25	2 591	27	2 626	24	3 319	21	4 139	19	3 211	19
004 CHARMOISE	2 434	26	3 077	21	3 436	21	3 466	20	4 062	20	2 937	22
020 SOLOGNOTE	2 412	27	3 235	20	4 219	20	1 388	25	603	31	567	28
031 BERRICHON INDRE	2 135	28	2 588	28	2 477	26	625	30	486	32	553	29
162 MONTAGNE NOIRE	1 430	29	1 805	29	1 924	29	282	34				
009 BLEU DU MAINE	1 381	30	1 325	32	1 309	32	716	29	694	30	2 987	21
015 HAMPSHIRE	1 295	31	1 420	31	1 427	31	733	28	791	28	999	25
050 LOURDAISE	996	32	988	33	1 009	33	182	37	102	41	365	34
022 AURE ET CAMPAN	959	33	717	34	604	36	499	31	867	27		
057 ROUGE DU ROUSSILLON	697	34	637	35	939	34						
005 SOUTHDOWN	463	35	449	37	430	38	315	33	412	34	502	30
038 AVRANCHIN	419	36	469	36	436	37	220	35	227	36	252	37
045 THONES ET MARTHOD	373	37	386	39	340	39			160	40	113	39
033 BOULONNAISE	345	38	1 691	30	1 669	30	1 093	26	718	29	382	32
035 ROMANOV	336	39	444	38	631	35	477	32	2 080	23	5 023	17
036 CLUN FOREST	262	40	221	41	207	41	71	42	169	38	281	36
025 MERINOS PRECOCE	201	41	32	46	37	49					630	27
131 MARTINIK	201	42	285	40	281	40	149	39	431	33		
160 SHROPSHIRE	146	43	62	45	145	44						
014 COTENTIN	106	44	104	44	83	45	154	38	167	39	370	33
032 MERINOS DE RAMBOUILLET	98	45	120	43	66	46	144	40	102	42	110	40
042 DORSET DOWN	85	46	161	42	196	42	120	41	307	35	428	31
047 BLACK FACE	8	47	2	49	3	50					7	41
051 CAUSSENARDE DES GARRIGUES	1	48	21	48	65	47						
040 FINNOISE							193	36	188	37	153	38
063 RAYOLE					151	43					327	35
155 OUESSANT			26	47	47	48						
TOTAL	216 774		254 135		235 125		233 928		311 560		274 885	

Tableau X - Effectifs de femelles croisées ou de type divers ayant agnelé campagne 2025

	2025		évolution 2025-2024
	nombre d'élevages	nombre de brebis	
F1 demi-sang rustique (mâles race bouchère et femelles race rustique)	108	2732	2,2%
F1 demi-sang Romanov ou Finnois	6	300	-31,7%
F2 quart de sang Romanov ou Finnois	10	66	-33,3%
Programme de croisement Poitou-Charentes	4	99	-19,5%
Race expérimentale et diverse	12	455	-15,4%
Races indéterminées	465	18182	-0,4%
TOTAL	**140** *	**21 834**	-1,3%

* sauf races indéterminées

Tableau XI - Principales performances des races contrôlées campagne 2025 (troupeaux OS)

RACE	brebis agnelées	adultes agnelées	prolificité des adultes (ON et OI)	nombre moyen de MB / femelle	PAT 30 j * en kg mâles doubles	GMQ 30-70 * en g/j mâles simples	PAT 70 j * en kg mâles simples
AURE ET CAMPAN	961	944	1,174	1,00			
AVRANCHIN	404	372	1,547	1,01	11,9		
BAREGEOISE	2 519	2 406	1,210	1,01			
BERRICHON DE L'INDRE	2 091	1 667	1,705	1,03	11,8		
BERRICHON DU CHER	2 546	2 222	1,552	1,01	10,6	360	27,6
BIZET	2 471	2 136	1,497	1,16	8,8		
BLANC DU MASSIF CENTRAL	18 506	15 485	1,621	1,16	11,3		
BLEU DU MAINE	726	678	1,782	1,00	12,8		
BOULONNAISE	324	301	1,438	1,02	13,1	337	32,2
CASTILLONAISE	2 888	2 807	1,200	1,02			
CAUSSENARDE DES GARRIGUES			0,000				
CAUSSENARDE DU LOT	17 467	15 571	1,653	1,07	10,3		
CHARMOISE	1 599	1 479	1,155	1,03	9,8	271	22,1
CLUN FOREST	113	109	1,532	1,00			
COTENTIN	105	91	1,598	1,01			
DORSET DOWN	75	70	1,457	1,00	9,5	294	24,5
EST A LAINE MERINOS	2 500	2 146	1,617	1,04	12,6		
GRIVETTE	4 249	3 643	1,874	1,13	11,4		
HAMPSHIRE	899	897	1,455	1,00	13,4	307	27,7
ILE DE FRANCE	12 537	10 888	1,855	1,02	12,3	361	29,8
LACAUNE VIANDE	9 030	7 599	2,000	1,22	11,3		
LACAUNE VIANDE GID	6 292	5 059	1,635	1,18	11,3		
LIMOUSINE	5 035	4 346	1,408	1,03	10,2		
LOURDAISE	978	959	1,254	1,00			
MARTINIK	198	185	1,476	1,00	7,4	163	16,3
MERINOS D'ARLES	12 681	11 798	1,277	1,06	10,2		
MERINOS DE RAMBOUILLET	98	98	1,163	1,00	5,0		
MERINOS PRECOCE			0,000				
MONTAGNE NOIRE	1 361	1 302	1,146	1,02	8,7		
MOUREROUS	3 567	3 322	1,245	1,01	10,0		
MOUTON CHAROLLAIS	7 048	5 803	1,723	1,00	13,2	348	29,9
MOUTON VENDEEN	7 435	6 163	1,783	1,01	10,8		
NOIRE DU VELAY	4 267	3 535	1,690	1,23	9,9		
PREALPES DU SUD	5 521	5 148	1,402	1,01	10,4		
RAVA	9 277	7 872	1,615	1,16	10,1		
RAYOLE			0,000				
ROMANE	22 200	18 469	2,205	1,07	11,6		
ROMANOV	334	294	2,986	1,00	9,8		
ROUGE DE L'OUEST	2 832	2 385	1,797	1,01	12,2		
ROUGE DU ROUSSILLON	477	432	1,553	1,00	10,0		
ROUSSIN	2 739	2 354	1,615	1,01	11,9		
SHROPSHIRE	38	38	1,184	1,00	9,3	199	21,2
SOLOGNOTE	2 340	2 175	1,459	1,00	9,4		
SOUTHDOWN	413	379	1,605	1,01	10,1	264	23,4
SUFFOLK	2 620	2 275	1,611	1,00	13,2	401	31,6
TARASCONNAISE	6 167	5 889	1,345	1,01	10,6		
TEXEL	3 763	3 631	1,824	1,00	14,3	360	32,1
THONES ET MARTHOD			0,000				

ON : oestrus naturel
OI : oestrus induit
GMQ : gain moyen quotidien

MB : mise-bas
PAT : poids à âge-type

* Les GMQ et PAT sont indiqués s'ils concernent au moins 10 % de l'effectif d'agneaux

NB : les races étant expoitées dans des milieux forts différents, leurs résultats ne sont pas comparables.

Tableau XII - Principales performances de reproduction et de mortalité des races contrôlées campagne 2025 (troupeaux OS)

Race	brebis agnelées	paternité connue	mises-bas sur IA		primipares				nombre de mises-bas et prolificité				agneaux				
									≤ 19 mois		> 19 mois			mortalité naissance		PAT	
			nombre	brebis agnelées	nombre	proportion	âge ≤ 19 mois	âge > 19 mois	mise-bas	prolificité	mise-bas	prolificité	agneaux nés	nombre	proportion	30 j	70 j
AURE ET CAMPAN	961				384	40,0 %	4,4 %	95,6 %	17	1,000	948	1,174	1 084	61	5,4 %		
AVRANCHIN	404	96,8 %			129	31,9 %	24,8 %	75,2 %	32	1,156	375	1,547	603	43	7,0 %	35,9 %	1,5 %
BAREGEOISE	2519				771	30,6 %	14,7 %	85,3 %	113	1,062	2423	1,210	3 084	55	1,8 %		
BERRICHON DE L'INDRE	2091	19,1 %			589	28,2 %	72,0 %	28,0 %	426	1,347	1734	1,705	3 422	368	10,4 %	46,7 %	1,8 %
BERRICHON DU CHER	2546	74,7 %	729	28,5 %	663	26,0 %	48,9 %	51,1 %	325	1,338	2237	1,552	3 980	311	8,0 %	80,3 %	56,2 %
BIZET	2471	43,9 %			697	28,2 %	48,1 %	51,9 %	336	1,223	2540	1,497	3 932	668	15,9 %	67,3 %	
BLANC DU MASSIF CENTRAL	18506	28,8 %	2 642	12,3 %	4582	24,8 %	65,9 %	34,1 %	3024	1,429	18384	1,621	34 525	2 391	7,0 %	83,1 %	2,3 %
BLEU DU MAINE	726	92,3 %			188	25,9 %	25,5 %	74,5 %	48	1,479	679	1,782	1 201	125	9,8 %	88,0 %	3,4 %
BOULONNAISE	324	47,4 %			98	30,2 %	23,5 %	76,5 %	23	1,261	306	1,438	450	36	7,7 %	65,6 %	13,5 %
CASTILLONAISE	2888	1,5 %			781	27,0 %	10,4 %	89,6 %	82	1,085	2861	1,200	3 461	93	2,6 %	1,2 %	
CAUSSENARDE DES GARRIGUES																	
CAUSSENARDE DU LOT	17467	8,5 %	1 109	5,9 %	4311	24,7 %	44,0 %	56,0 %	1906	1,462	16807	1,653	29 571	2 789	9,1 %	50,0 %	
CHARMOISE	1599	78,4 %			412	25,8 %	29,1 %	70,9 %	120	1,033	1525	1,155	1 903	92	4,9 %	81,4 %	29,7 %
CLUN FOREST	113	72,6 %			20	17,7 %	20,0 %	80,0 %	4	1,500	109	1,532	169	13	7,5 %		
COTENTIN	105	97,2 %			31	29,5 %	45,2 %	54,8 %	14	1,214	92	1,598	159	6	3,7 %		
DORSET DOWN	75	1 00,0 %			7	9,3 %	71,4 %	28,6 %	5	1,000	70	1,457	126	2	1,9 %	60,0 %	58,0 %
EST A LAINE MERINOS	2500	36,3 %	193	7,4 %	603	24,1 %	58,7 %	41,3 %	354	1,297	2250	1,617	3 981	294	7,2 %	75,3 %	2,3 %
GRIVETTE	4249	29,3 %			1130	26,6 %	53,6 %	46,4 %	607	1,628	4191	1,874	9 003	747	8,4 %	79,4 %	0,9 %
HAMPSHIRE	899	79,9 %			182	20,2 %	1,1 %	98,9 %	2	1,500	898	1,455	1 312	90	6,9 %	84,2 %	56,6 %
ILE DE FRANCE	12537	73,6 %	1 866	14,7 %	3127	24,9 %	52,7 %	47,3 %	1649	1,670	11086	1,855	22 575	2 409	10,3 %	78,6 %	51,1 %
LACAUNE VIANDE	9030	42,5 %	4 283	38,9 %	2061	22,8 %	69,4 %	30,6 %	1481	1,771	9526	2,000	20 519	2 441	11,3 %	59,9 %	2,4 %
LACAUNE VIANDE GID	6292	43,2 %	3 021	40,6 %	1623	25,8 %	76,0 %	24,0 %	1234	1,419	6216	1,635	11 674	866	7,3 %	66,7 %	
LIMOUSINE	5035	31,3 %	192	3,7 %	1310	26,0 %	52,6 %	47,4 %	689	1,251	4505	1,408	7 279	378	5,2 %	80,8 %	
LOURDAISE	978	2,6 %			282	28,8 %	6,7 %	93,3 %	19	1,105	963	1,254	1 099	134	10,9 %		
MARTINIK	198	51,0 %			38	19,2 %	34,2 %	65,8 %	13	1,231	185	1,476	303	17	5,9 %	86,4 %	43,8 %
MERINOS D'ARLES	12681	5,4 %			2651	20,9 %	33,3 %	66,7 %	883	1,065	12567	1,277	17 688	370	2,2 %	89,7 %	
MERINOS DE RAMBOUILLET	98	96,9 %			18	18,4 %		1 00,0 %			98	1,163	131	12	10,5 %	72,3 %	
MERINOS PRECOCE																	
MONTAGNE NOIRE	1361	22,0 %			349	25,6 %	16,9 %	83,1 %	60	1,150	1335	1,146	1 531	107	6,7 %	22,2 %	
MOUREROUS	3567	7,3 %			723	20,3 %	33,9 %	66,1 %	245	1,020	3351	1,245	4 534	71	1,6 %	63,2 %	
MOUTON CHAROLLAIS	7048	85,7 %	623	8,8 %	2289	32,5 %	54,4 %	45,6 %	1245	1,394	5824	1,723	11 283	1 135	9,6 %	90,5 %	79,2 %
MOUTON VENDEEN	7435	78,8 %	625	8,3 %	1893	25,5 %	67,2 %	32,8 %	1272	1,539	6267	1,783	12 621	1 714	13,1 %	79,5 %	1,1 %
NOIRE DU VELAY	4267	27,4 %	116	2,2 %	1143	26,8 %	64,0 %	36,0 %	732	1,505	4505	1,690	8 855	755	8,7 %	73,5 %	2,1 %
PREALPES DU SUD	5521	10,5 %			1264	22,9 %	29,5 %	70,5 %	374	1,265	5217	1,402	7 974	446	5,7 %	88,6 %	6,1 %
RAVA	9277	44,3 %			2247	24,2 %	62,5 %	37,5 %	1407	1,419	9312	1,615	16 936	1 089	6,4 %	70,0 %	
RAYOLE																	
ROMANE	22200	14,2 %	1 131	4,8 %	5215	23,5 %	71,5 %	28,5 %	3733	1,838	20044	2,205	52 161	3 979	7,8 %	72,1 %	6,4 %
ROMANOV	334	18,0 %			43	12,9 %	93,0 %	7,0 %	40	2,750	294	2,986	935	98	9,9 %	68,9 %	
ROUGE DE L'OUEST	2832	71,7 %	399	14,0 %	681	24,0 %	65,6 %	34,4 %	447	1,479	2409	1,797	4 627	633	12,7 %	80,8 %	4,2 %
ROUGE DU ROUSSILLON	477				71	14,9 %	63,4 %	36,6 %	45	1,067	432	1,553	720	21	2,9 %	88,4 %	
ROUSSIN	2739	64,0 %			909	33,2 %	42,4 %	57,6 %	385	1,327	2369	1,615	4 159	320	7,4 %	50,3 %	
SHROPSHIRE	38	1 00,0 %			5	13,2 %		1 00,0 %			38	1,184	44	2	4,4 %	95,3 %	90,7 %
SOLOGNOTE	2340	72,3 %			696	29,7 %	23,7 %	76,3 %	165	1,061	2186	1,459	3 522	125	3,7 %	23,7 %	0,7 %
SOUTHDOWN	413	98,3 %			108	26,2 %	31,5 %	68,5 %	34	1,000	382	1,605	545	126	19,5 %	77,3 %	61,7 %
SUFFOLK	2620	91,6 %	316	12,1 %	683	26,1 %	50,5 %	49,5 %	345	1,299	2275	1,611	3 817	533	13,0 %	81,4 %	68,3 %
TARASCONNAISE	6167	23,1 %			1570	25,5 %	17,7 %	82,3 %	278	1,227	5936	1,345	8 375	239	2,9 %	84,3 %	0,9 %
TEXEL	3763	96,4 %	538	14,3 %	1266	33,6 %	10,4 %	89,6 %	132	1,462	3635	1,824	6 548	585	8,6 %	84,9 %	75,9 %
THONES ET MARTHOD																	

IA : Insémination Artificielle
PAT : Poids à âge-type

4 Résultats des races contrôlées en campagne 2025

Les résultats détaillés de chaque race sont présentés dans l'ordre alphabétique (voir index à la fin du document), sur 3 pages :

- résultats des élevages adhérents à un OS,
- illustrations concernant l'ensemble des élevages,
- résultats des élevages non adhérents à un OS.

Race AURE ET CAMPAN (022) | ELEVAGES OS | CAMPAGNE 2025

élevages	troupeaux	femelles agnelées	femelles agnelées après 19 mois				femelles avec 1er agnelage jusqu'à 19 mois				total mises-bas	femelles avortées
			au moins 1 fois		2 fois				avec 2 mises-bas pendant la campagne			
11	11	961	944	98,2 %	4	0,4 %	17	1,8 %			965	

ELEVAGES

femelles agnelées		jusqu'à 50	de 51 à 100	de 101 à 200	de 201 à 300	de 301 à 500	de 501 à 1 000	plus de 1 000
moyenne : 87 brebis	nombre	4	3	3	1	0	0	0
	proportion	36,4 %	27,3 %	27,3 %	9,1 %	0,0 %	0,0 %	0,0 %

PROLIFICITE

	mises-bas jusqu'à 19 mois			mises-bas après 19 mois				moyenne des 10 meilleurs élevages sur ON	
	effectif	prolificité	agneaux nés	effectif	prolificité	agneaux nés			
oestrus naturel (ON)	17	1,000	17	948	1,174	1 113	100,0 %	1,163	
oestrus induit (OI)							0,0 %		
moyenne (ON et OI)	17	1,000	17	948	1,174	1113		total agnx	1 130

mises-bas sur IA : 0 (0,0 %)

mises-bas avec paternité connue : 0 (0,0 %)

AGE DES PRIMIPARES - nombre de primipares : 384 (40,0 %)

classe d'âge		âge < 15 mois		15 <= âge < 19 mois		19 <= âge < 24 mois		24 <= âge < 30 mois		âge >= 30 mois	
	total	effectif	proportion	effectif	proportion	effectif	proportion	effectif	proportion	effectif	proportion
oestrus naturel	384	9	2,3 %	8	2,1 %	63	16,4 %	59	15,4 %	245	63,8 %
oestrus induit	0	0	0,0 %	0	0,0 %	0	0,0 %	0	0,0 %	0	0,0 %

ALLAITEMENT ET MORTALITE

âge mère	mode de naissance agneaux	agneaux nés vivants	agneaux morts après naissance	mode d'élevage agneaux			agneaux adoptés	agneaux élevés artificiel-lement	agneaux biberonnés
				simple	double	triple et plus			
< 19 mois	simple	17	0	15			0	0	0
	double	0	0				0	0	0
	triple et plus	0	0				0	0	0
>= 19 mois	simple	737	5	731			0	0	0
	double	312	10	12	294		0	0	0
	triple et plus	3	0			3	0	0	0
	total	1 069	15	758	294	3	0	0	0

agneaux déclarés mort-nés : 61 (5,4 %)

agneaux déclarés morts après naissance : 15 (1,3 %)

CROISSANCE - agneaux nés de mère adulte : 1 052 (93,1 %)

mode d'élevage	PAT 30 j agneaux (kg)					PAT 70 j agneaux (kg)					GMQ 30-70 j
	simple		double		triple et plus	simple		double		triple et plus	simple
sexe	mâle	femelle	mâle	femelle		mâle	femelle	mâle	femelle		mâle
moyenne											
effectif	0	0	0	0	0	0	0	0	0	0	0
écart-type											

agneaux avec PAT 30 j : 0 (0,0 %)

agneaux avec PAT 70 j : 0 (0,0 %)

Race AURE ET CAMPAN (022)

ELEVAGES OS

CAMPAGNE 2025

Nombre d'élevages :	11
Nombre d'élevages ayant un troupeau OS et un troupeau non OS :	0
Nombre de troupeaux :	11
Nombre de brebis agnelées :	961
Nombre de mises-bas :	965

Répartition géographique des brebis

Nombre de départements :	1
Nombre de régions :	1

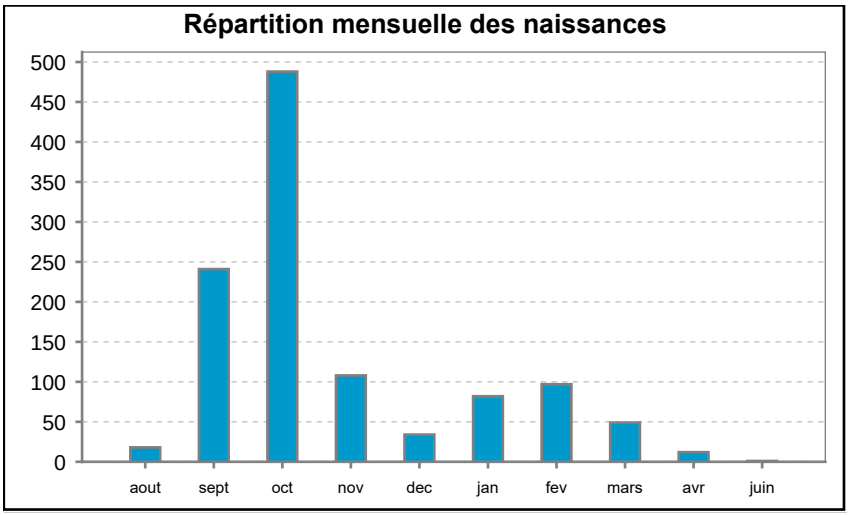

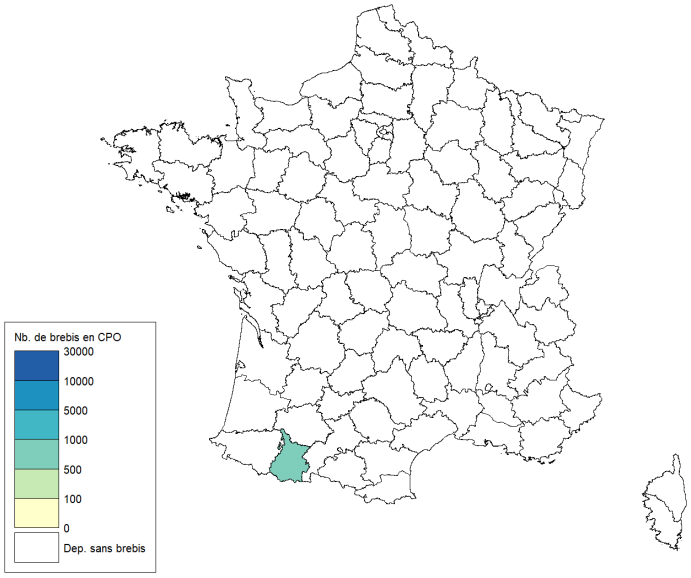

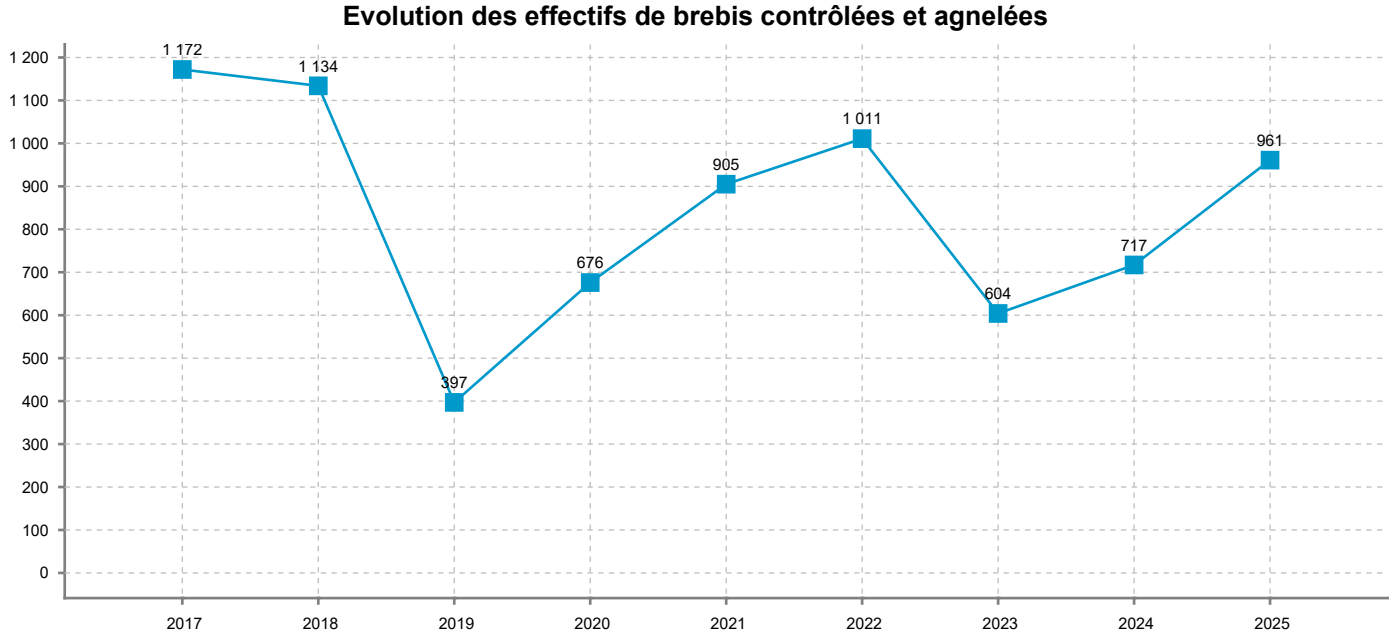

Race AURE ET CAMPAN (022)

ELEVAGES NON OS

CAMPAGNE 2025

élevages	troupeaux	femelles agnelées	femelles agnelées après 19 mois				femelles avec 1er agnelage jusqu'à 19 mois				total mises-bas	femelles avortées
			au moins 1 fois		2 fois				avec 2 mises-bas pendant la campagne			
0	0	0	0	0,0 %	0	0,0 %	0	0,0 %	0	0,0 %	0	0

ELEVAGES

femelles agnelées		jusqu'à 50	de 51 à 100	de 101 à 200	de 201 à 300	de 301 à 500	de 501 à 1 000	plus de 1 000
moyenne : 0 brebis	nombre	0	0	0	0	0	0	0
	proportion	0,0 %	0,0 %	0,0 %	0,0 %	0,0 %	0,0 %	0,0 %

PROLIFICITE

	mises-bas jusqu'à 19 mois			mises-bas après 19 mois			moyenne des 10 meilleurs élevages sur ON	
	effectif	prolificité	agneaux nés	effectif	prolificité	agneaux nés		
oestrus naturel (ON)	0	0,000		0	0,000	0,0 %	0,000	
oestrus induit (OI)	0	0,000		0	0,000	0,0 %		
moyenne (ON et OI)	0	0,000	0	0	0,000	0	total agnx	0

mises-bas sur IA : 0 (0,0 %)

mises-bas avec paternité connue : 0 (0,0 %)

AGE DES PRIMIPARES - nombre de primipares : 0 (0,0 %)

classe d'âge		âge < 15 mois		15 <= âge < 19 mois		19 <= âge < 24 mois		24 <= âge < 30 mois		âge >= 30 mois	
	total	effectif	proportion	effectif	proportion	effectif	proportion	effectif	proportion	effectif	proportion
oestrus naturel	0	0	0,0 %	0	0,0 %	0	0,0 %	0	0,0 %	0	0,0 %
oestrus induit	0	0	0,0 %	0	0,0 %	0	0,0 %	0	0,0 %	0	0,0 %

ALLAITEMENT ET MORTALITE

âge mère	mode de naissance agneaux	agneaux nés vivants	agneaux morts après naissance	mode d'élevage agneaux			agneaux adoptés	agneaux élevés artificiel-lement	agneaux biberonnés
				simple	double	triple et plus			
< 19 mois	simple	0	0				0	0	0
	double	0	0				0	0	0
	triple et plus	0	0				0	0	0
>= 19 mois	simple	0	0				0	0	0
	double	0	0				0	0	0
	triple et plus	0	0				0	0	0
	total	0	0	0	0	0	0	0	0

agneaux déclarés mort-nés : 0 (0,0 %)

agneaux déclarés morts après naissance : 0 (0,0 %)

CROISSANCE - agneaux nés de mère adulte : 1 052 (0,0 %)

mode d'élevage	PAT 30 j agneaux (kg)					PAT 70 j agneaux (kg)					GMQ 30-70 j
	simple		double		triple et plus	simple		double		triple et plus	simple
sexe	mâle	femelle	mâle	femelle		mâle	femelle	mâle	femelle		mâle
moyenne	0	0	0	0	0	0	0	0	0	0	0
effectif		0	0	0	0	0	0	0	0	0	
écart-type	0,0	0,0	0,0	0,0	0,0	0,0	0,0	0,0	0,0	0,0	0,0

agneaux avec PAT 30 j : 0 (0,0 %)

agneaux avec PAT 70 j : 0 (0,0 %)

Race AVRANCHIN (038)

ELEVAGES OS

CAMPAGNE 2025

élevages	troupeaux	femelles agnelées	femelles agnelées après 19 mois				femelles avec 1er agnelage jusqu'à 19 mois				total mises-bas	femelles avortées
			au moins 1 fois		2 fois				avec 2 mises-bas pendant la campagne			
22	22	404	372	92,1 %	3	0,7 %	32	7,9 %			407	

ELEVAGES

femelles agnelées		jusqu'à 50	de 51 à 100	de 101 à 200	de 201 à 300	de 301 à 500	de 501 à 1 000	plus de 1 000
moyenne : 18 brebis	nombre	21	1	0	0	0	0	0
	proportion	95,5 %	4,5 %	0,0 %	0,0 %	0,0 %	0,0 %	0,0 %

PROLIFICITE

	mises-bas jusqu'à 19 mois			mises-bas après 19 mois				moyenne des 10 meilleurs élevages sur ON	
	effectif	prolificité	agneaux nés	effectif	prolificité	agneaux nés			
oestrus naturel (ON)	32	1,156	37	375	1,547	580	100,0 %	1,676	
oestrus induit (OI)							0,0 %		
moyenne (ON et OI)	32	1,156	37	375	1,547	580		total agnx	617

mises-bas sur IA : 0 (0,0 %)

mises-bas avec paternité connue : 394 (96,8 %)

AGE DES PRIMIPARES - nombre de primipares : 129 (31,9 %)

classe d'âge		âge < 15 mois		15 <= âge < 19 mois		19 <= âge < 24 mois		24 <= âge < 30 mois		âge >= 30 mois	
	total	effectif	proportion	effectif	proportion	effectif	proportion	effectif	proportion	effectif	proportion
oestrus naturel	129	31	24,0 %	1	0,8 %	36	27,9 %	35	27,1 %	26	20,2 %
oestrus induit	0	0	0,0 %	0	0,0 %	0	0,0 %	0	0,0 %	0	0,0 %

ALLAITEMENT ET MORTALITE

âge mère	mode de naissance agneaux	agneaux nés vivants	agneaux morts après naissance	mode d'élevage agneaux			agneaux adoptés	agneaux élevés artificiel-lement	agneaux biberonnés
				simple	double	triple et plus			
< 19 mois	simple	26	2	26			0	0	0
	double	10	0		10		0	0	0
	triple et plus	0	0				0	0	0
>= 19 mois	simple	180	5	177			0	0	0
	double	321	20	20	280		0	3	3
	triple et plus	37	2	1	16	18	0	1	0
	total	574	29	224	306	18	0	4	3

agneaux déclarés mort-nés : 43 (7,0 %)

agneaux déclarés morts après naissance : 29 (4,7 %)

CROISSANCE - agneaux nés de mère adulte : 538 (87,2 %)

mode d'élevage	PAT 30 j agneaux (kg)					PAT 70 j agneaux (kg)					GMQ 30-70 j
	simple		double		triple et plus	simple		double		triple et plus	simple
sexe	mâle	femelle	mâle	femelle		mâle	femelle	mâle	femelle		mâle
moyenne	13,5	13,1	11,9	11,1	9,7	27,7	20,6	24,8	23,5		346
effectif	46	23	49	66	9	2	2	1	3	0	2
écart-type	2,7	2,5	3,5	2,5	1,6	1,9	2,0		1,5		51,3

agneaux avec PAT 30 j : 193 (35,9 %)

agneaux avec PAT 70 j : 8 (1,5 %)

Race AVRANCHIN (038)

ELEVAGES OS

CAMPAGNE 2025

Nombre d'élevages :	23
Nombre d'élevages ayant un troupeau OS et un troupeau non OS :	0
Nombre de troupeaux :	23
Nombre de brebis agnelées :	405
Nombre de mises-bas :	408

Répartition géographique des brebis

Nombre de départements :	10
Nombre de régions :	4

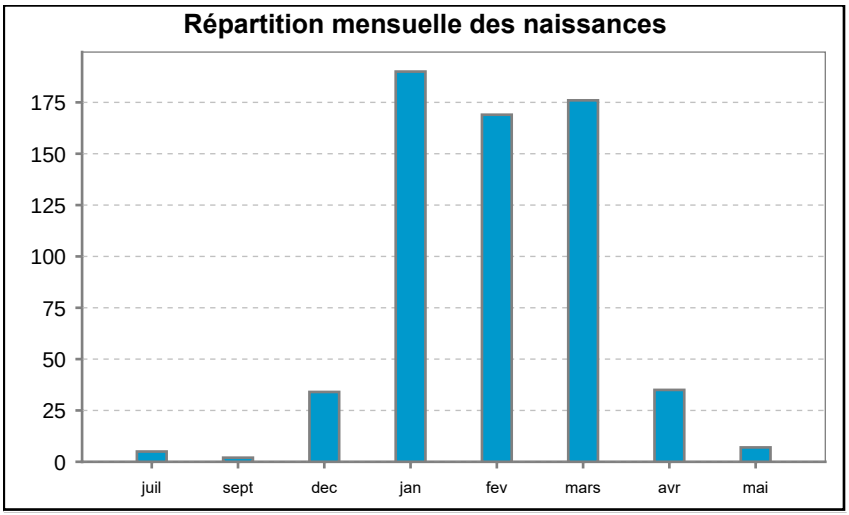

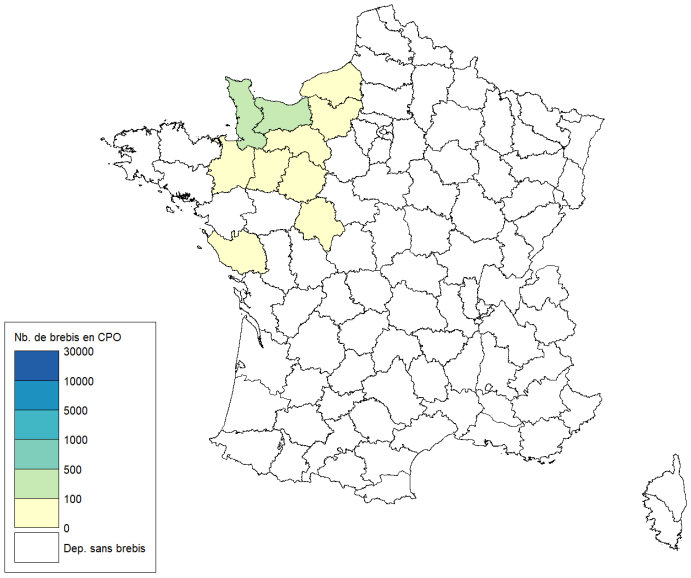

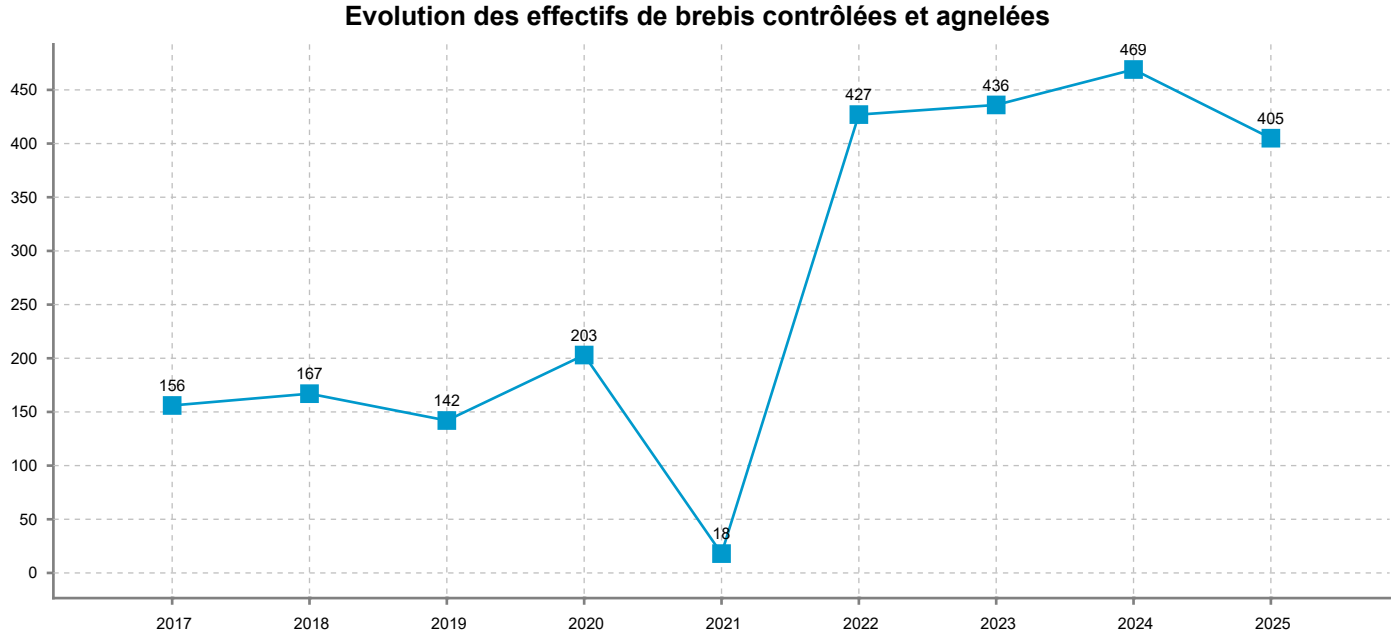

Race AVRANCHIN (038)

ELEVAGES NON OS

CAMPAGNE 2025

élevages	troupeaux	femelles agnelées	femelles agnelées après 19 mois				femelles avec 1er agnelage jusqu'à 19 mois				total mises-bas	femelles avortées
			au moins 1 fois		2 fois				avec 2 mises-bas pendant la campagne			
1	1	1	1	100,0 %	0	0,0 %	0	0,0 %	0	0,0 %	1	0

ELEVAGES

femelles agnelées		jusqu'à 50	de 51 à 100	de 101 à 200	de 201 à 300	de 301 à 500	de 501 à 1 000	plus de 1 000
moyenne : 1 brebis	nombre	1	0	0	0	0	0	0
	proportion	100,0 %	0,0 %	0,0 %	0,0 %	0,0 %	0,0 %	0,0 %

PROLIFICITE

	mises-bas jusqu'à 19 mois			mises-bas après 19 mois				moyenne des 10 meilleurs élevages sur ON	
	effectif	prolificité	agneaux nés	effectif	prolificité	agneaux nés			
oestrus naturel (ON)	0	0,000		1	1,000		100,0 %	1,000	
oestrus induit (OI)	0	0,000		0	0,000		0,0 %		
moyenne (ON et OI)	0	0,000	0	1	1,000	1		total agnx	1

mises-bas sur IA : 0 (0,0 %)

mises-bas avec paternité connue : 1 (100,0 %)

AGE DES PRIMIPARES - nombre de primipares : 1 (100,0 %)

classe d'âge		âge < 15 mois		15 <= âge < 19 mois		19 <= âge < 24 mois		24 <= âge < 30 mois		âge >= 30 mois	
	total	effectif	proportion	effectif	proportion	effectif	proportion	effectif	proportion	effectif	proportion
oestrus naturel	1	0	0,0 %	0	0,0 %	0	0,0 %	1	0,0 %	0	0,0 %
oestrus induit	0	0	0,0 %	0	0,0 %	0	0,0 %	0	0,0 %	0	0,0 %

ALLAITEMENT ET MORTALITE

âge mère	mode de naissance agneaux	agneaux nés vivants	agneaux morts après naissance	mode d'élevage agneaux			agneaux adoptés	agneaux élevés artificiel-lement	agneaux biberonnés
				simple	double	triple et plus			
< 19 mois	simple	0	0				0	0	0
	double	0	0				0	0	0
	triple et plus	0	0				0	0	0
>= 19 mois	simple	1	0	1			0	0	0
	double	0	0				0	0	0
	triple et plus	0	0				0	0	0
	total	1	0	1	0	0	0	0	0

agneaux déclarés mort-nés : 0 (0,0 %)

agneaux déclarés morts après naissance : 0 (0,0 %)

CROISSANCE - agneaux nés de mère adulte : 538 (53800,0 %)

mode d'élevage	PAT 30 j agneaux (kg)					PAT 70 j agneaux (kg)					GMQ 30-70 j
	simple		double		triple et plus	simple		double		triple et plus	simple
sexe	mâle	femelle	mâle	femelle		mâle	femelle	mâle	femelle		mâle
moyenne	0	0	0	0	0	0	0	0	0	0	0
effectif		0	0	0	0	0	0	0	0	0	
écart-type	0,0	0,0	0,0	0,0	0,0	0,0	0,0	0,0	0,0	0,0	0,0

agneaux avec PAT 30 j : 0 (0,0 %)

agneaux avec PAT 70 j : 0 (0,0 %)

Race BAREGEOISE (049) | ELEVAGES OS | CAMPAGNE 2025

élevages	troupeaux	femelles agnelées	femelles agnelées après 19 mois				femelles avec 1er agnelage jusqu'à 19 mois				total mises-bas	femelles avortées
			au moins 1 fois		2 fois				avec 2 mises-bas pendant la campagne			
20	20	2 519	2 406	95,5 %	16	0,6 %	113	4,5 %	1	0,0 %	2 536	

ELEVAGES

femelles agnelées		jusqu'à 50	de 51 à 100	de 101 à 200	de 201 à 300	de 301 à 500	de 501 à 1 000	plus de 1 000
moyenne : 126 brebis	nombre	4	4	10	1	1	0	0
	proportion	20,0 %	20,0 %	50,0 %	5,0 %	5,0 %	0,0 %	0,0 %

PROLIFICITE

	mises-bas jusqu'à 19 mois			mises-bas après 19 mois				moyenne des 10 meilleurs élevages sur ON	
	effectif	prolificité	agneaux nés	effectif	prolificité	agneaux nés			
oestrus naturel (ON)	113	1,062	120	2 423	1,210	2 931	100,0 %	1,351	
oestrus induit (OI)							0,0 %		
moyenne (ON et OI)	113	1,062	120	2 423	1,210	2931		total agnx	3 051

mises-bas sur IA : 0 (0,0 %)

mises-bas avec paternité connue : 0 (0,0 %)

AGE DES PRIMIPARES - nombre de primipares : 771 (30,6 %)

classe d'âge		âge < 15 mois		15 <= âge < 19 mois		19 <= âge < 24 mois		24 <= âge < 30 mois		âge >= 30 mois	
	total	effectif	proportion	effectif	proportion	effectif	proportion	effectif	proportion	effectif	proportion
oestrus naturel	771	19	2,5 %	94	12,2 %	218	28,3 %	191	24,8 %	249	32,3 %
oestrus induit	0	0	0,0 %	0	0,0 %	0	0,0 %	0	0,0 %	0	0,0 %

ALLAITEMENT ET MORTALITE

âge mère	mode de naissance agneaux	agneaux nés vivants	agneaux morts après naissance	mode d'élevage agneaux			agneaux adoptés	agneaux élevés artificiel-lement	agneaux biberonnés
				simple	double	triple et plus			
< 19 mois	simple	107	5	104			0	0	0
	double	7	1	1	6		0	0	0
	triple et plus	3	0			3	0	0	0
>= 19 mois	simple	1 885	53	1 836			0	0	0
	double	983	29	29	922		0	6	0
	triple et plus	11	0		2	9	0	0	0
	total	2 996	88	1 970	930	12	0	6	0

agneaux déclarés mort-nés : 55 (1,8 %)

agneaux déclarés morts après naissance : 88 (2,9 %)

CROISSANCE - agneaux nés de mère adulte : 2 879 (94,4 %)

mode d'élevage	PAT 30 j agneaux (kg)					PAT 70 j agneaux (kg)					GMQ 30-70 j
	simple		double		triple et plus	simple		double		triple et plus	simple
sexe	mâle	femelle	mâle	femelle		mâle	femelle	mâle	femelle		mâle
moyenne											
effectif	0	0	0	0	0	0	0	0	0	0	0
écart-type											

agneaux avec PAT 30 j : 0 (0,0 %)

agneaux avec PAT 70 j : 0 (0,0 %)

Race BAREGEOISE (049)

ELEVAGES OS

CAMPAGNE 2025

Nombre d'élevages :	23
Nombre d'élevages ayant un troupeau OS et un troupeau non OS :	0
Nombre de troupeaux :	23
Nombre de brebis agnelées :	2 565
Nombre de mises-bas :	2 587

Répartition géographique des brebis

Nombre de départements :	1
Nombre de régions :	1

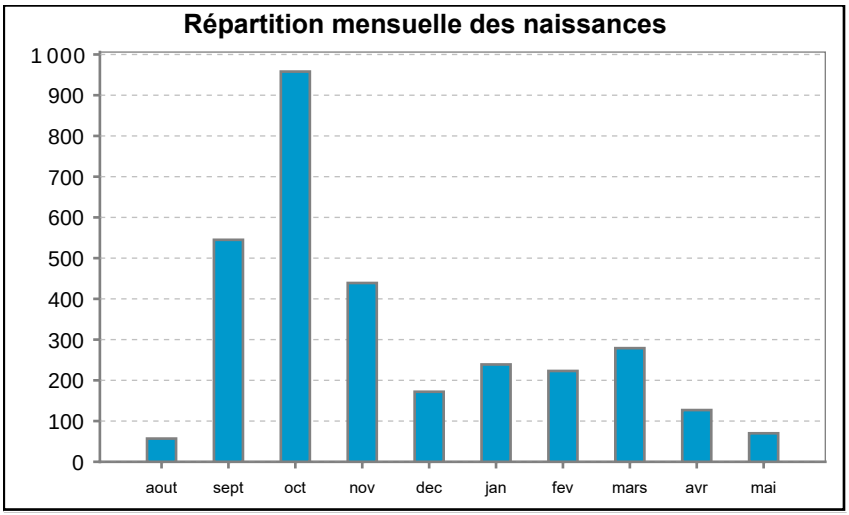

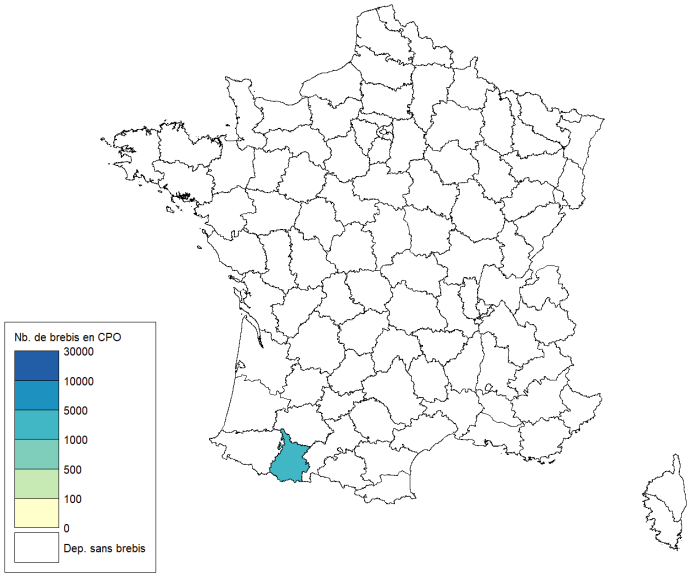

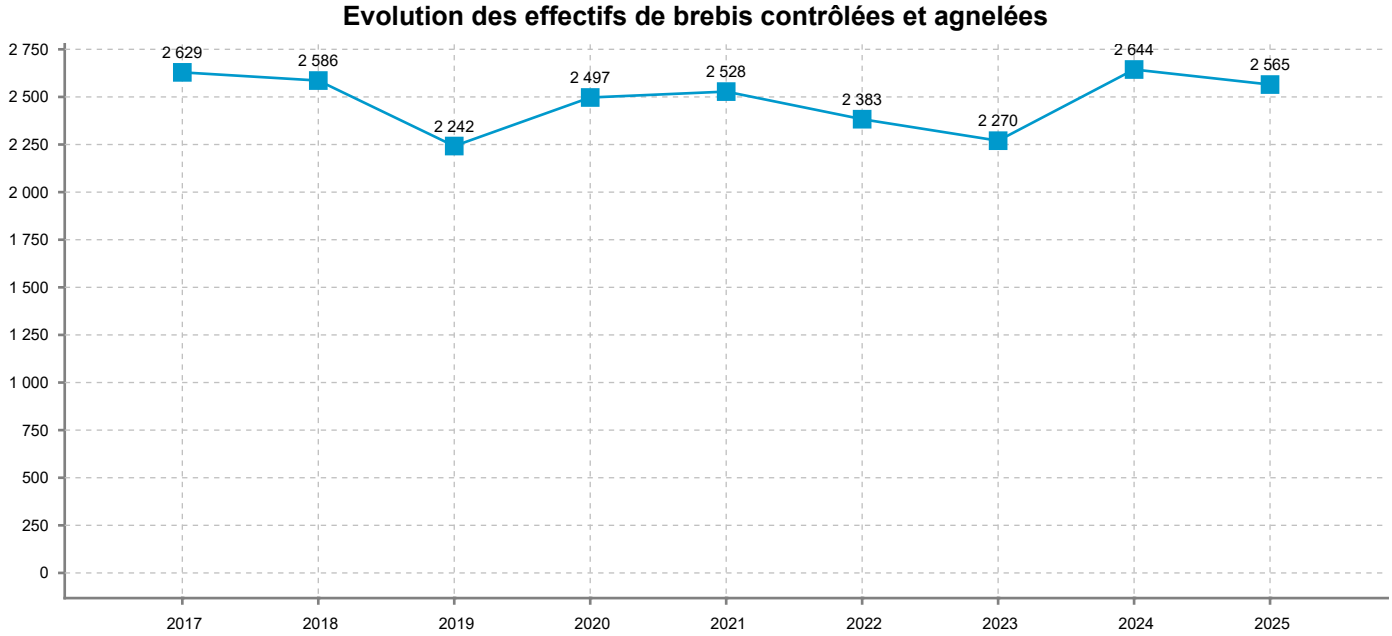

Race BAREGEOISE (049)

ELEVAGES NON OS

CAMPAGNE 2025

élevages	troupeaux	femelles agnelées	femelles agnelées après 19 mois				femelles avec 1er agnelage jusqu'à 19 mois				total mises-bas	femelles avortées
			au moins 1 fois		2 fois				avec 2 mises-bas pendant la campagne			
3	3	46	44	95,7 %	5	10,9 %	2	4,3 %	0	0,0 %	51	0

ELEVAGES

	femelles agnelées	jusqu'à 50	de 51 à 100	de 101 à 200	de 201 à 300	de 301 à 500	de 501 à 1 000	plus de 1 000
moyenne : 15 brebis	nombre	3	0	0	0	0	0	0
	proportion	100,0 %	0,0 %	0,0 %	0,0 %	0,0 %	0,0 %	0,0 %

PROLIFICITE

	mises-bas jusqu'à 19 mois			mises-bas après 19 mois				moyenne des 10 meilleurs élevages sur ON	
	effectif	prolificité	agneaux nés	effectif	prolificité	agneaux nés			
oestrus naturel (ON)	2	1,000		49	1,143		100,0 %	1,528	
oestrus induit (OI)	0	0,000		0	0,000		0,0 %		
moyenne (ON et OI)	2	1,000	2	49	1,143	56		total agnx	58

mises-bas sur IA : 0 (0,0 %)

mises-bas avec paternité connue : 40 (78,4 %)

AGE DES PRIMIPARES - nombre de primipares : 8 (17,4 %)

classe d'âge		âge < 15 mois		15 <= âge < 19 mois		19 <= âge < 24 mois		24 <= âge < 30 mois		âge >= 30 mois	
	total	effectif	proportion	effectif	proportion	effectif	proportion	effectif	proportion	effectif	proportion
oestrus naturel	8	1	12,5 %	1	12,5 %	4	50,0 %	2	25,0 %	0	0,0 %
oestrus induit	0	0	0,0 %	0	0,0 %	0	0,0 %	0	0,0 %	0	0,0 %

ALLAITEMENT ET MORTALITE

âge mère	mode de naissance agneaux	agneaux nés vivants	agneaux morts après naissance	mode d'élevage agneaux			agneaux adoptés	agneaux élevés artificiel-lement	agneaux biberonnés
				simple	double	triple et plus			
< 19 mois	simple	2	0	2			0	0	0
	double	0	0				0	0	0
	triple et plus	0	0				0	0	0
>= 19 mois	simple	39	0	39			0	0	0
	double	14	2		14		0	0	0
	triple et plus	0	0				0	0	0
	total	55	2	41	14	0	0	0	0

agneaux déclarés mort-nés : 3 (5,2 %)

agneaux déclarés morts après naissance : 2 (3,4 %)

CROISSANCE - agneaux nés de mère adulte : 2 879 (4963,8 %)

mode d'élevage	PAT 30 j agneaux (kg)					PAT 70 j agneaux (kg)					GMQ 30-70 j
	simple		double		triple et plus	simple		double		triple et plus	simple
sexe	mâle	femelle	mâle	femelle		mâle	femelle	mâle	femelle		mâle
moyenne	12	11,9	9,5	10,1	0	0	0	0	0	0	0
effectif	19	16	3	5	0	0	0	0	0	0	0
écart-type	1,9	1,9	2,2	1,7	0,0	0,0	0,0	0,0	0,0	0,0	0,0

agneaux avec PAT 30 j : 43 (1,5 %)

agneaux avec PAT 70 j : 0 (0,0 %)

Race BERRICHON DE L'INDRE (031) | ELEVAGES OS | CAMPAGNE 2025

élevages	troupeaux	femelles agnelées	femelles agnelées après 19 mois				femelles avec 1er agnelage jusqu'à 19 mois				total mises-bas	femelles avortées
			au moins 1 fois		2 fois				avec 2 mises-bas pendant la campagne			
18	18	2 091	1 667	79,7 %	61	2,9 %	424	20,3 %	8	0,4 %	2 160	12

ELEVAGES

femelles agnelées		jusqu'à 50	de 51 à 100	de 101 à 200	de 201 à 300	de 301 à 500	de 501 à 1 000	plus de 1 000
moyenne : 116 brebis	nombre	7	5	3	1	2	0	0
	proportion	38,9 %	27,8 %	16,7 %	5,6 %	11,1 %	0,0 %	0,0 %

PROLIFICITE

	mises-bas jusqu'à 19 mois			mises-bas après 19 mois				moyenne des 10 meilleurs élevages sur ON	
	effectif	prolificité	agneaux nés	effectif	prolificité	agneaux nés			
oestrus naturel (ON)	426	1,347	574	1 649	1,712	2 823	96,1 %	1,762	
oestrus induit (OI)				85	1,576	134	3,9 %		
moyenne (ON et OI)	426	1,347	574	1 734	1,705	2957		total agnx	3 531

mises-bas sur IA : 0 (0,0 %)

mises-bas avec paternité connue : 413 (19,1 %)

AGE DES PRIMIPARES - nombre de primipares : 589 (28,2 %)

classe d'âge		âge < 15 mois		15 <= âge < 19 mois		19 <= âge < 24 mois		24 <= âge < 30 mois		âge >= 30 mois	
	total	effectif	proportion	effectif	proportion	effectif	proportion	effectif	proportion	effectif	proportion
oestrus naturel	588	205	34,9 %	219	37,2 %	86	14,6 %	57	9,7 %	21	3,6 %
oestrus induit	1	0	0,0 %	0	0,0 %	1	100,0 %	0	0,0 %	0	0,0 %

ALLAITEMENT ET MORTALITE

âge mère	mode de naissance agneaux	agneaux nés vivants	agneaux morts après naissance	mode d'élevage agneaux			agneaux adoptés	agneaux élevés artificiel-lement	agneaux biberonnés
				simple	double	triple et plus			
< 19 mois	simple	251	20	239			0	0	4
	double	233	39	61	131		0	7	7
	triple et plus	8	1		6		0	1	0
>= 19 mois	simple	598	23	584	2	1	0	1	2
	double	1 782	139	183	1 498		2	17	5
	triple et plus	291	37	20	84	156	5	6	4
	total	3 163	259	1 087	1 721	157	7	32	22

agneaux déclarés mort-nés : 368 (10,4 %)

agneaux déclarés morts après naissance : 259 (7,3 %)

CROISSANCE - agneaux nés de mère adulte : 2 671 (75,6 %)

mode d'élevage	PAT 30 j agneaux (kg)					PAT 70 j agneaux (kg)					GMQ 30-70 j
	simple		double		triple et plus	simple		double		triple et plus	simple
sexe	mâle	femelle	mâle	femelle		mâle	femelle	mâle	femelle		mâle
moyenne	13,5	12,7	11,8	11,1	10	29,2	26,5	22,8	21	20,2	333
effectif	165	169	372	445	96	3	4	15	20	5	3
écart-type	2,8	2,7	2,3	2,0	2,2	1,6	8,4	3,0	4,6	3,1	25,7

agneaux avec PAT 30 j : 1 247 (46,7 %)

agneaux avec PAT 70 j : 47 (1,8 %)

Race BERRICHON DE L'INDRE (031)

ELEVAGES OS

CAMPAGNE 2025

Nombre d'élevages :	18
Nombre d'élevages ayant un troupeau OS et un troupeau non OS :	0
Nombre de troupeaux :	18
Nombre de brebis agnelées :	2 091
Nombre de mises-bas :	2 160

Répartition géographique des brebis

Nombre de départements :	11
Nombre de régions :	4

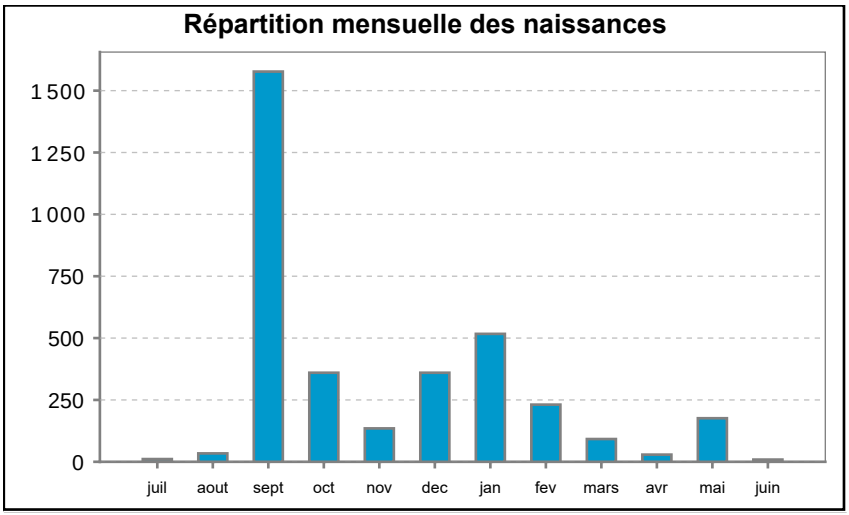

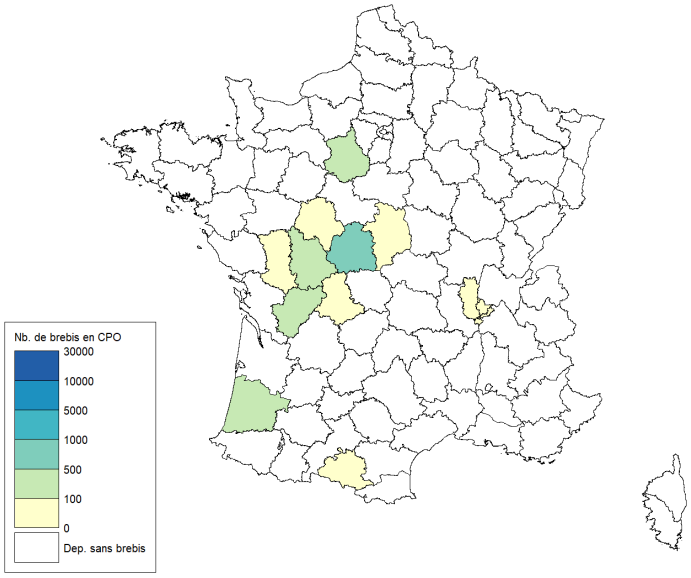

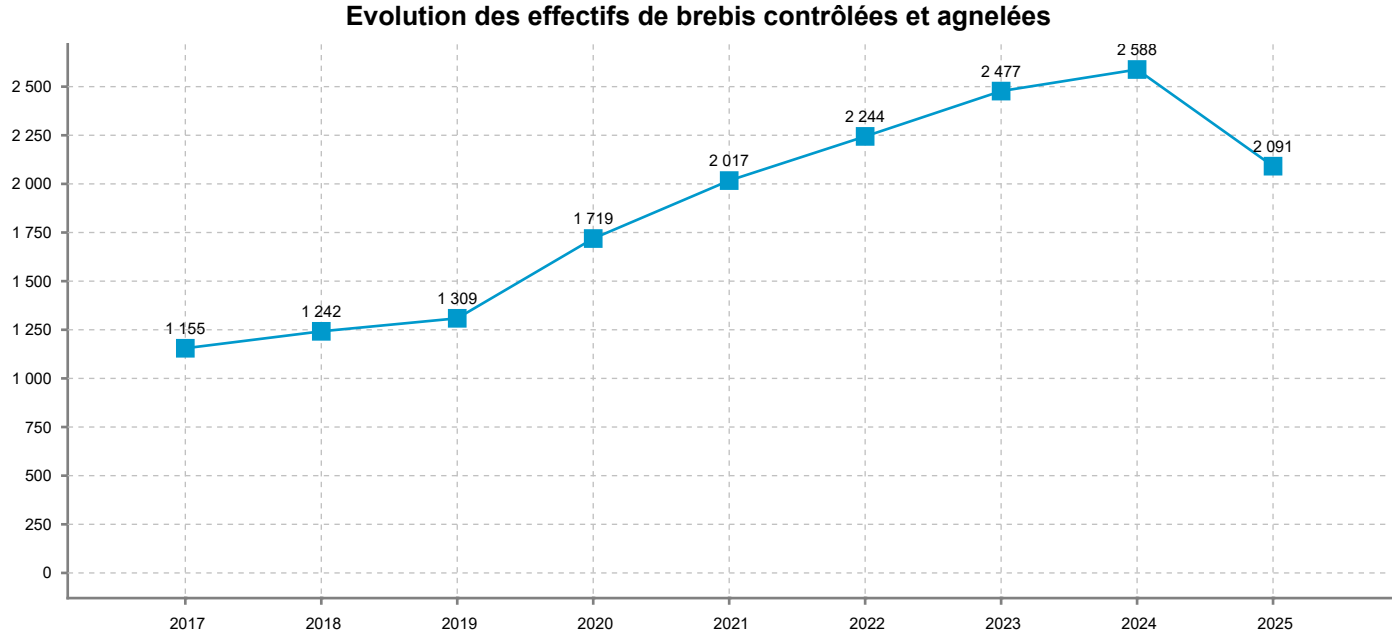

Race BERRICHON DE L'INDRE (031)

ELEVAGES NON OS

CAMPAGNE 2025

élevages	troupeaux	femelles agnelées	femelles agnelées après 19 mois				femelles avec 1er agnelage jusqu'à 19 mois				total mises-bas	femelles avortées
			au moins 1 fois		2 fois				avec 2 mises-bas pendant la campagne			
0	0	0	0	0,0 %	0	0,0 %	0	0,0 %	0	0,0 %	0	0

ELEVAGES

femelles agnelées		jusqu'à 50	de 51 à 100	de 101 à 200	de 201 à 300	de 301 à 500	de 501 à 1 000	plus de 1 000
moyenne : 0 brebis	nombre	0	0	0	0	0	0	0
	proportion	0,0 %	0,0 %	0,0 %	0,0 %	0,0 %	0,0 %	0,0 %

PROLIFICITE

	mises-bas jusqu'à 19 mois			mises-bas après 19 mois			moyenne des 10 meilleurs élevages sur ON	
	effectif	prolificité	agneaux nés	effectif	prolificité	agneaux nés		
oestrus naturel (ON)	0	0,000		0	0,000	0,0 %	0,000	
oestrus induit (OI)	0	0,000		0	0,000	0,0 %		
moyenne (ON et OI)	0	0,000	0	0	0,000	0	total agnx	0

mises-bas sur IA : 0 (0,0 %)

mises-bas avec paternité connue : 0 (0,0 %)

AGE DES PRIMIPARES - nombre de primipares : 1 (0,0 %)

classe d'âge		âge < 15 mois		15 <= âge < 19 mois		19 <= âge < 24 mois		24 <= âge < 30 mois		âge >= 30 mois	
	total	effectif	proportion	effectif	proportion	effectif	proportion	effectif	proportion	effectif	proportion
oestrus naturel	0	0	0,0 %	0	0,0 %	0	0,0 %	0	0,0 %	0	0,0 %
oestrus induit	1	0	0,0 %	0	0,0 %	1	100,0 %	0	0,0 %	0	0,0 %

ALLAITEMENT ET MORTALITE

âge mère	mode de naissance agneaux	agneaux nés vivants	agneaux morts après naissance	mode d'élevage agneaux			agneaux adoptés	agneaux élevés artificiel-lement	agneaux biberonnés
				simple	double	triple et plus			
< 19 mois	simple	0	0				0	0	0
	double	0	0				0	0	0
	triple et plus	0	0				0	0	0
>= 19 mois	simple	0	0				0	0	0
	double	0	0				0	0	0
	triple et plus	0	0				0	0	0
	total	0	0	0	0	0	0	0	0

agneaux déclarés mort-nés : 0 (0,0 %)

agneaux déclarés morts après naissance : 0 (0,0 %)

CROISSANCE - agneaux nés de mère adulte : 2 671 (0,0 %)

mode d'élevage	PAT 30 j agneaux (kg)					PAT 70 j agneaux (kg)					GMQ 30-70 j
	simple		double		triple et plus	simple		double		triple et plus	simple
sexe	mâle	femelle	mâle	femelle		mâle	femelle	mâle	femelle		mâle
moyenne	0	0	0	0	0	0	0	0	0	0	0
effectif		0	0	0	0	0	0	0	0	0	
écart-type	0,0	0,0	0,0	0,0	0,0	0,0	0,0	0,0	0,0	0,0	0,0

agneaux avec PAT 30 j : 0 (0,0 %)

agneaux avec PAT 70 j : 0 (0,0 %)

Race BERRICHON DU CHER (006)

ELEVAGES OS

CAMPAGNE 2025

élevages	troupeaux	femelles agnelées	femelles agnelées après 19 mois				femelles avec 1er agnelage jusqu'à 19 mois				total mises-bas	femelles avortées
			au moins 1 fois		2 fois				avec 2 mises-bas pendant la campagne			
15	15	2 546	2 222	87,3 %	15	0,6 %	324	12,7 %	1	0,0 %	2 562	11

ELEVAGES

femelles agnelées		jusqu'à 50	de 51 à 100	de 101 à 200	de 201 à 300	de 301 à 500	de 501 à 1 000	plus de 1 000
moyenne : 170 brebis	nombre	3	5	4	0	2	1	0
	proportion	20,0 %	33,3 %	26,7 %	0,0 %	13,3 %	6,7 %	0,0 %

PROLIFICITE

	mises-bas jusqu'à 19 mois			mises-bas après 19 mois				moyenne des 10 meilleurs élevages sur ON	
	effectif	prolificité	agneaux nés	effectif	prolificité	agneaux nés			
oestrus naturel (ON)	276	1,308	361	1 502	1,485	2 231	69,4 %	1,531	
oestrus induit (OI)	49	1,510	74	735	1,688	1 241	30,6 %		
moyenne (ON et OI)	325	1,338	435	2 237	1,552	3472		total agnx	3 907

mises-bas sur IA : 729 (28,5 %)

mises-bas avec paternité connue : 1 915 (74,7 %)

AGE DES PRIMIPARES - nombre de primipares : 663 (26,0 %)

classe d'âge		âge < 15 mois		15 <= âge < 19 mois		19 <= âge < 24 mois		24 <= âge < 30 mois		âge >= 30 mois	
	total	effectif	proportion	effectif	proportion	effectif	proportion	effectif	proportion	effectif	proportion
oestrus naturel	537	38	7,1 %	237	44,1 %	73	13,6 %	142	26,4 %	47	8,8 %
oestrus induit	126	45	35,7 %	4	3,2 %	51	40,5 %	20	15,9 %	6	4,8 %

ALLAITEMENT ET MORTALITE

âge mère	mode de naissance agneaux	agneaux nés vivants	agneaux morts après naissance	mode d'élevage agneaux			agneaux adoptés	agneaux élevés artificiel-lement	agneaux biberonnés
				simple	double	triple et plus			
< 19 mois	simple	201	16	193			0	0	0
	double	195	21	38	124		3	17	0
	triple et plus	4	1	1	2		0	0	0
>= 19 mois	simple	1 096	90	1 038	11		0	10	0
	double	1 806	202	236	1 400	2	13	49	4
	triple et plus	298	50	25	119	71	23	36	0
	total	3 600	380	1 531	1 656	73	39	112	4

agneaux déclarés mort-nés : 311 (8,0 %)

agneaux déclarés morts après naissance : 380 (9,7 %)

CROISSANCE - agneaux nés de mère adulte : 3 200 (81,9 %)

mode d'élevage	PAT 30 j agneaux (kg)					PAT 70 j agneaux (kg)					GMQ 30-70 j
	simple		double		triple et plus	simple		double		triple et plus	simple
sexe	mâle	femelle	mâle	femelle		mâle	femelle	mâle	femelle		mâle
moyenne	13	12,5	10,6	10,3	9,7	27,6	25,8	23,8	22,7	22,1	360
effectif	556	592	655	711	57	409	427	465	466	31	409
écart-type	3,0	2,8	2,6	2,4	2,8	5,4	4,8	5,0	4,2	5,0	84,1

agneaux avec PAT 30 j : 2 571 (80,3 %)

agneaux avec PAT 70 j : 1 798 (56,2 %)

Race BERRICHON DU CHER (006)

ELEVAGES OS

CAMPAGNE 2025

Nombre d'élevages :	26
Nombre d'élevages ayant un troupeau OS et un troupeau non OS :	0
Nombre de troupeaux :	26
Nombre de brebis agnelées :	2 906
Nombre de mises-bas :	2 952

Répartition géographique des brebis

Nombre de départements :	18
Nombre de régions :	8

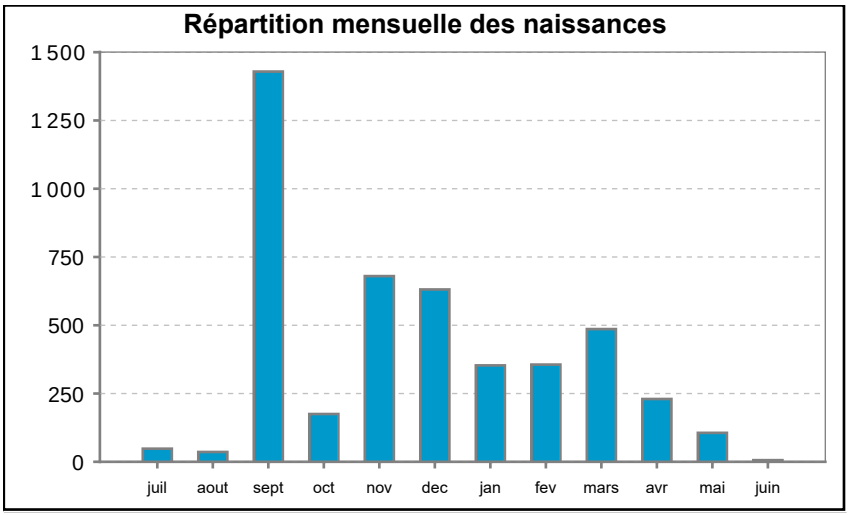

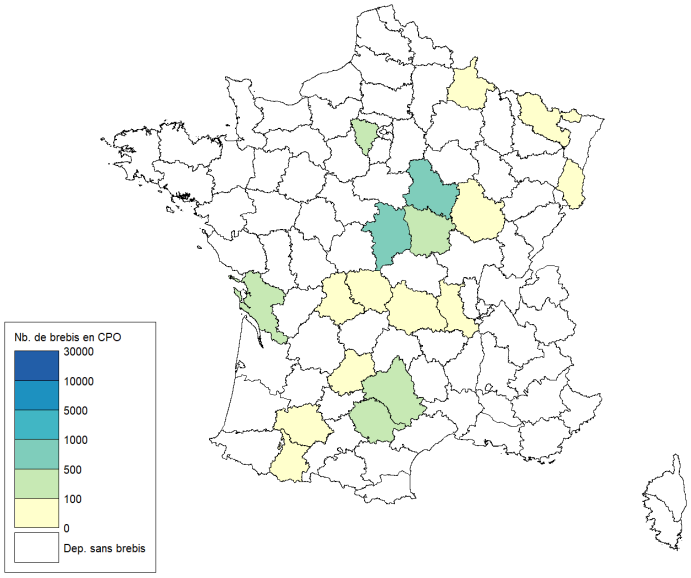

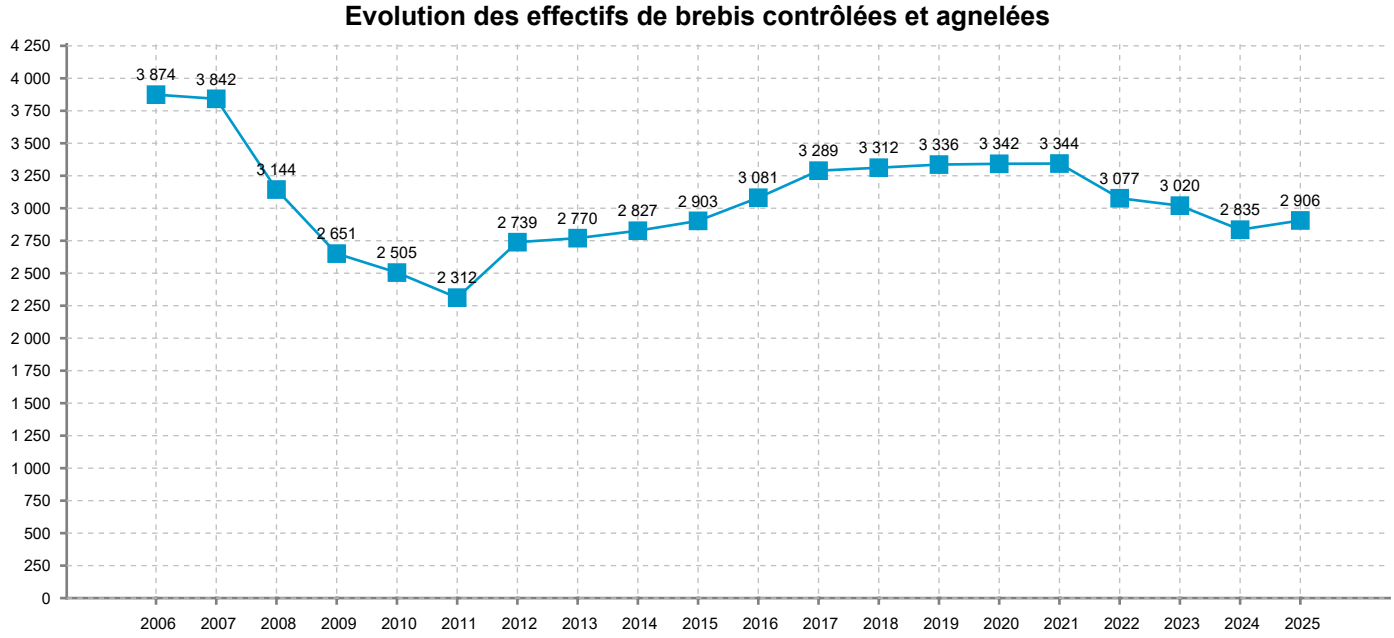

Race BERRICHON DU CHER (006)

ELEVAGES NON OS

CAMPAGNE 2025

élevages	troupeaux	femelles agnelées	femelles agnelées après 19 mois				femelles avec 1er agnelage jusqu'à 19 mois				total mises-bas	femelles avortées
			au moins 1 fois		2 fois				avec 2 mises-bas pendant la campagne			
11	11	360	304	84,4 %	30	8,3 %	56	15,6 %	0	0,0 %	390	2

ELEVAGES

femelles agnelées		jusqu'à 50	de 51 à 100	de 101 à 200	de 201 à 300	de 301 à 500	de 501 à 1 000	plus de 1 000
moyenne : 33 brebis	nombre	9	2	0	0	0	0	0
	proportion	81,8 %	18,2 %	0,0 %	0,0 %	0,0 %	0,0 %	0,0 %

PROLIFICITE

	mises-bas jusqu'à 19 mois			mises-bas après 19 mois				moyenne des 10 meilleurs élevages sur ON	
	effectif	prolificité	agneaux nés	effectif	prolificité	agneaux nés			
oestrus naturel (ON)	51	1,392		211	1,502		67,2 %	1,545	
oestrus induit (OI)	5	2,000		123	1,846		32,8 %		
moyenne (ON et OI)	56	1,446	81	334	1,629	544		total agnx	625

mises-bas sur IA : 117 (30,0 %)

mises-bas avec paternité connue : 190 (48,7 %)

AGE DES PRIMIPARES - nombre de primipares : 225 (62,5 %)

classe d'âge		âge < 15 mois		15 <= âge < 19 mois		19 <= âge < 24 mois		24 <= âge < 30 mois		âge >= 30 mois	
	total	effectif	proportion	effectif	proportion	effectif	proportion	effectif	proportion	effectif	proportion
oestrus naturel	99	11	11,1 %	40	40,4 %	6	6,1 %	30	30,3 %	12	12,1 %
oestrus induit	126	45	35,7 %	4	3,2 %	51	40,5 %	20	15,9 %	6	4,8 %

ALLAITEMENT ET MORTALITE

âge mère	mode de naissance agneaux	agneaux nés vivants	agneaux morts après naissance	mode d'élevage agneaux			agneaux adoptés	agneaux élevés artificiel-lement	agneaux biberonnés
				simple	double	triple et plus			
< 19 mois	simple	30	0	30			0	0	0
	double	42	8	6	32		0	0	0
	triple et plus	3	2	1			0	0	0
>= 19 mois	simple	143	5	139	1		0	0	0
	double	286	11	20	262		1	0	0
	triple et plus	57	5	6	30	19	1	0	0
	total	561	31	202	325	19	2	0	0

agneaux déclarés mort-nés : 64 (10,2 %)

agneaux déclarés morts après naissance : 31 (5,0 %)

CROISSANCE - agneaux nés de mère adulte : 3 200 (512,0 %)

mode d'élevage	PAT 30 j agneaux (kg)					PAT 70 j agneaux (kg)					GMQ 30-70 j
	simple		double		triple et plus	simple		double		triple et plus	simple
sexe	mâle	femelle	mâle	femelle		mâle	femelle	mâle	femelle		mâle
moyenne	14,1	13,2	10,4	10,4	7,6	29,3	26,1	21,3	20,1	16,7	392
effectif	66	64	116	116	12	28	29	55	51	7	28
écart-type	3,0	3,0	2,6	2,2	2,0	4,6	4,9	4,7	4,0	4,5	77,2

agneaux avec PAT 30 j : 374 (11,7 %)

agneaux avec PAT 70 j : 170 (5,3 %)

Race BIZET (018)

ELEVAGES OS

CAMPAGNE 2025

élevages	troupeaux	femelles agnelées	femelles agnelées après 19 mois				femelles avec 1er agnelage jusqu'à 19 mois				total mises-bas	femelles avortées
			au moins 1 fois		2 fois				avec 2 mises-bas pendant la campagne			
12	12	2 471	2 136	86,4 %	364	14,7 %	335	13,6 %	41	1,7 %	2 876	16

ELEVAGES

femelles agnelées		jusqu'à 50	de 51 à 100	de 101 à 200	de 201 à 300	de 301 à 500	de 501 à 1 000	plus de 1 000
moyenne : 206 brebis	nombre	3	3	1	2	2	1	0
	proportion	25,0 %	25,0 %	8,3 %	16,7 %	16,7 %	8,3 %	0,0 %

PROLIFICITE

	mises-bas jusqu'à 19 mois			mises-bas après 19 mois				moyenne des 10 meilleurs élevages sur ON	
	effectif	prolificité	agneaux nés	effectif	prolificité	agneaux nés			
oestrus naturel (ON)	336	1,223	411	2 540	1,497	3 802	100,0 %	1,462	
oestrus induit (OI)							0,0 %		
moyenne (ON et OI)	336	1,223	411	2 540	1,497	3802		total agnx	4 213

mises-bas sur IA : 0 (0,0 %)

mises-bas avec paternité connue : 1 263 (43,9 %)

AGE DES PRIMIPARES - nombre de primipares : 697 (28,2 %)

classe d'âge		âge < 15 mois		15 <= âge < 19 mois		19 <= âge < 24 mois		24 <= âge < 30 mois		âge >= 30 mois	
	total	effectif	proportion	effectif	proportion	effectif	proportion	effectif	proportion	effectif	proportion
oestrus naturel	697	64	9,2 %	271	38,9 %	161	23,1 %	103	14,8 %	98	14,1 %
oestrus induit	0	0	0,0 %	0	0,0 %	0	0,0 %	0	0,0 %	0	0,0 %

ALLAITEMENT ET MORTALITE

âge mère	mode de naissance agneaux	agneaux nés vivants	agneaux morts après naissance	mode d'élevage agneaux			agneaux adoptés	agneaux élevés artificiel-lement	agneaux biberonnés
				simple	double	triple et plus			
< 19 mois	simple	228	28	208	2		0	1	3
	double	115	22	20	76		3	0	0
	triple et plus	2	2				0	0	0
>= 19 mois	simple	1 166	91	1 100	8		3	5	0
	double	1 947	233	365	1 395		28	52	1
	triple et plus	86	12	9	31	24	7	5	3
	total	3 544	388	1 702	1 512	24	41	63	7

agneaux déclarés mort-nés : 668 (15,9 %)

agneaux déclarés morts après naissance : 388 (9,2 %)

CROISSANCE - agneaux nés de mère adulte : 3 199 (75,9 %)

mode d'élevage	PAT 30 j agneaux (kg)					PAT 70 j agneaux (kg)					GMQ 30-70 j
	simple		double		triple et plus	simple		double		triple et plus	simple
sexe	mâle	femelle	mâle	femelle		mâle	femelle	mâle	femelle		mâle
moyenne	10,7	10,2	8,8	8,5	7,6						
effectif	515	507	520	595	17	0	0	0	0	0	0
écart-type	2,3	2,2	2,0	1,8	2,4						

agneaux avec PAT 30 j : 2 154 (67,3 %)

agneaux avec PAT 70 j : 0 (0,0 %)

Race BIZET (018)

ELEVAGES OS

CAMPAGNE 2025

Nombre d'élevages :	17
Nombre d'élevages ayant un troupeau OS et un troupeau non OS :	0
Nombre de troupeaux :	17
Nombre de brebis agnelées :	2 531
Nombre de mises-bas :	2 937

Répartition géographique des brebis

Nombre de départements :	10
Nombre de régions :	2

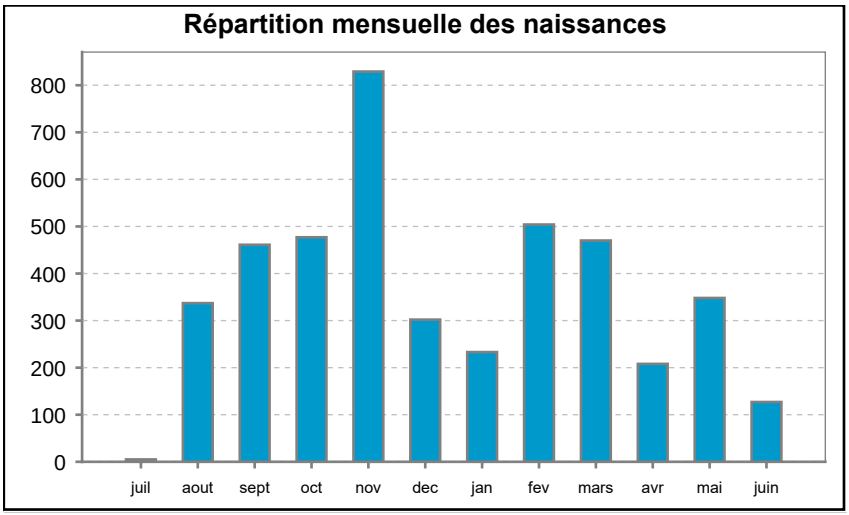

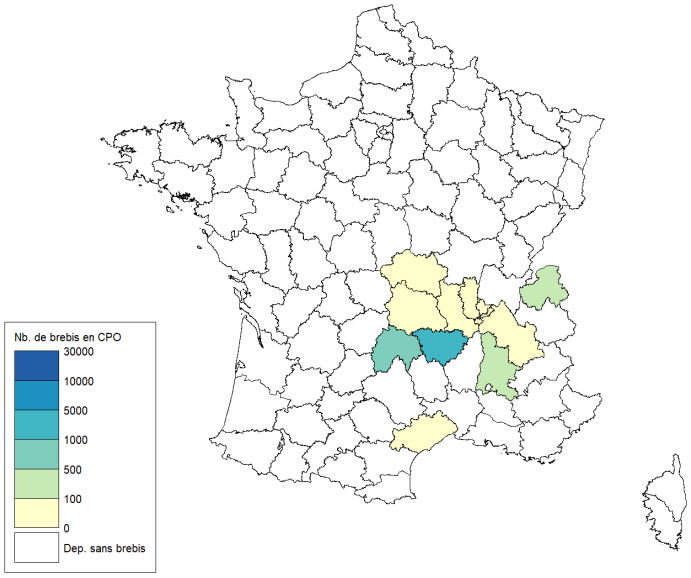

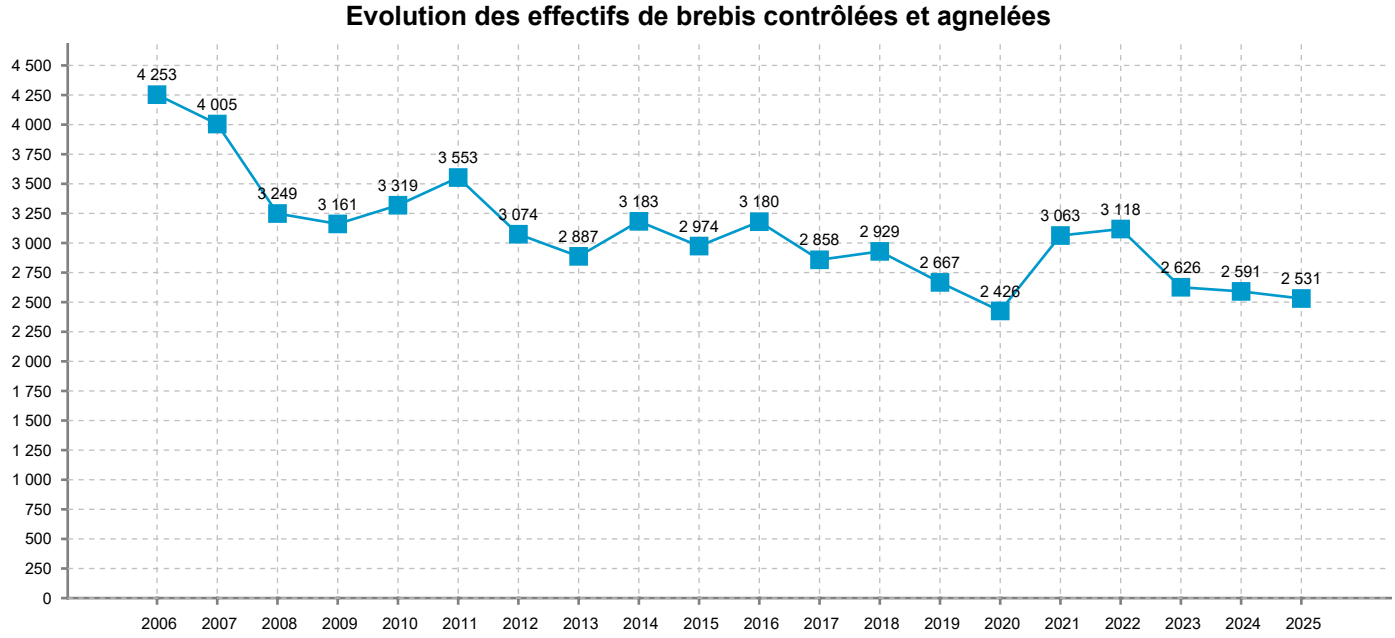

Race BIZET (018)

ELEVAGES NON OS

CAMPAGNE 2025

élevages	troupeaux	femelles agnelées	femelles agnelées après 19 mois				femelles avec 1er agnelage jusqu'à 19 mois				total mises-bas	femelles avortées
			au moins 1 fois		2 fois				avec 2 mises-bas pendant la campagne			
5	5	60	59	98,3 %	1	1,7 %	1	1,7 %	0	0,0 %	61	10

ELEVAGES

	femelles agnelées	jusqu'à 50	de 51 à 100	de 101 à 200	de 201 à 300	de 301 à 500	de 501 à 1 000	plus de 1 000
moyenne : 12 brebis	nombre	5	0	0	0	0	0	0
	proportion	100,0 %	0,0 %	0,0 %	0,0 %	0,0 %	0,0 %	0,0 %

PROLIFICITE

	mises-bas jusqu'à 19 mois			mises-bas après 19 mois				moyenne des 10 meilleurs élevages sur ON	
	effectif	prolificité	agneaux nés	effectif	prolificité	agneaux nés			
oestrus naturel (ON)	1	1,000		60	1,467		100,0 %	1,592	
oestrus induit (OI)	0	0,000		0	0,000		0,0 %		
moyenne (ON et OI)	1	1,000	1	60	1,467	88		total agnx	89

mises-bas sur IA : 0 (0,0 %)

mises-bas avec paternité connue : 1 (1,6 %)

AGE DES PRIMIPARES - nombre de primipares : 6 (10,0 %)

classe d'âge		âge < 15 mois		15 <= âge < 19 mois		19 <= âge < 24 mois		24 <= âge < 30 mois		âge >= 30 mois	
	total	effectif	proportion	effectif	proportion	effectif	proportion	effectif	proportion	effectif	proportion
oestrus naturel	6	0	0,0 %	1	0,0 %	1	0,0 %	4	0,0 %	0	0,0 %
oestrus induit	0	0	0,0 %	0	0,0 %	0	0,0 %	0	0,0 %	0	0,0 %

ALLAITEMENT ET MORTALITE

âge mère	mode de naissance agneaux	agneaux nés vivants	agneaux morts après naissance	mode d'élevage agneaux			agneaux adoptés	agneaux élevés artificiel-lement	agneaux biberonnés
				simple	double	triple et plus			
< 19 mois	simple	1	0	1			0	0	0
	double	0	0				0	0	0
	triple et plus	0	0				0	0	0
>= 19 mois	simple	34	2	32			0	0	0
	double	44	0	1	38		0	5	0
	triple et plus	3	0		2		0	1	0
	total	82	2	34	40	0	0	6	0

agneaux déclarés mort-nés : 7 (7,9 %)

agneaux déclarés morts après naissance : 2 (2,2 %)

CROISSANCE - agneaux nés de mère adulte : 3 199 (3594,4 %)

mode d'élevage	PAT 30 j agneaux (kg)					PAT 70 j agneaux (kg)					GMQ 30-70 j
	simple		double		triple et plus	simple		double		triple et plus	simple
sexe	mâle	femelle	mâle	femelle		mâle	femelle	mâle	femelle		mâle
moyenne	12,1	11,1	10,2	9,2	0	0	0	0	0	0	0
effectif	14	12	13	17	0	0	0	0	0	0	0
écart-type	3,0	2,1	2,1	2,0	0,0	0,0	0,0	0,0	0,0	0,0	0,0

agneaux avec PAT 30 j : 56 (1,8 %)

agneaux avec PAT 70 j : 0 (0,0 %)

Race BLACK FACE (047)

ELEVAGES OS

CAMPAGNE 2025

élevages	troupeaux	femelles agnelées	femelles agnelées après 19 mois		femelles avec 1er agnelage jusqu'à 19 mois		total mises-bas	femelles avortées
			au moins 1 fois	2 fois		avec 2 mises-bas pendant la campagne		

ELEVAGES

femelles agnelées	jusqu'à 50	de 51 à 100	de 101 à 200	de 201 à 300	de 301 à 500	de 501 à 1 000	plus de 1 000

PROLIFICITE

	mises-bas jusqu'à 19 mois			mises-bas après 19 mois			moyenne des 10 meilleurs élevages sur ON
	effectif	prolificité	agneaux nés	effectif	prolificité	agneaux nés	

mises-bas sur IA : <null> (<null>)

mises-bas avec paternité connue : <null> (<null>)

AGE DES PRIMIPARES - nombre de primipares : <null> (<null>)

classe d'âge	âge < 15 mois		15 <= âge < 19 mois		19 <= âge < 24 mois		24 <= âge < 30 mois		âge >= 30 mois	
total	effectif	proportion	effectif	proportion	effectif	proportion	effectif	proportion	effectif	proportion

ALLAITEMENT ET MORTALITE

âge mère	mode de naissance agneaux	agneaux nés vivants	agneaux morts après naissance	mode d'élevage agneaux			agneaux adoptés	agneaux élevés artificiel-lement	agneaux biberonnés
				simple	double	triple et plus			
< 19 mois	simple	0	0				0	0	0
	double	0	0				0	0	0
>= 19 mois	simple	0	0				0	0	0
	double	0	0				0	0	0
total		0	0	0	0	0	0	0	0

CROISSANCE - agneaux nés de mère adulte : <null> (<null>)

mode d'élevage	PAT 30 j agneaux (kg)					PAT 70 j agneaux (kg)					GMQ 30-70 j
	simple		double		triple et plus	simple		double		triple et plus	simple
sexe	mâle	femelle	mâle	femelle		mâle	femelle	mâle	femelle		mâle

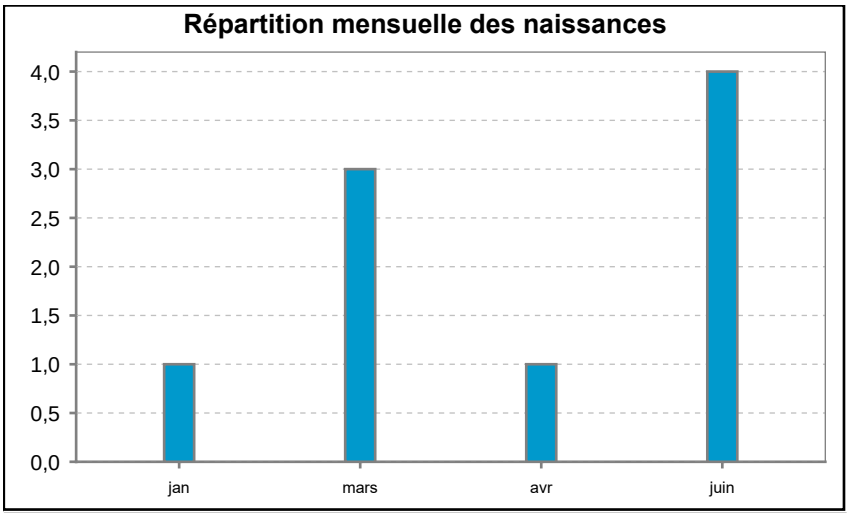

Répartition géographique des brebis

Nombre de départements : 3

Nombre de régions : 2

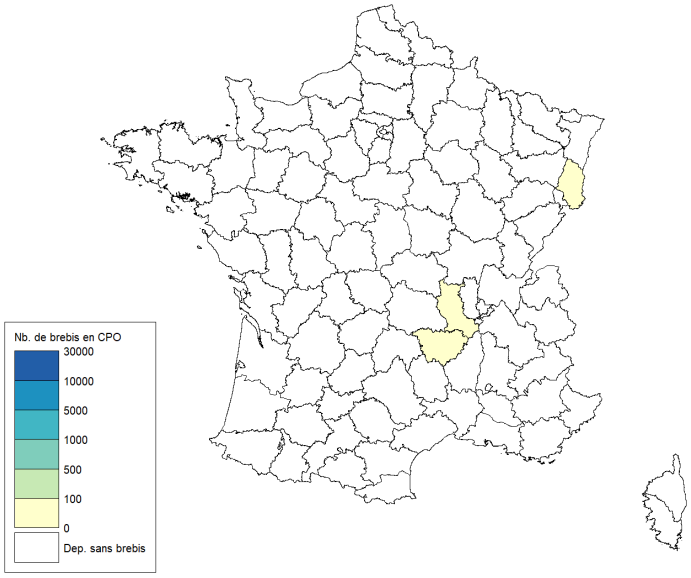

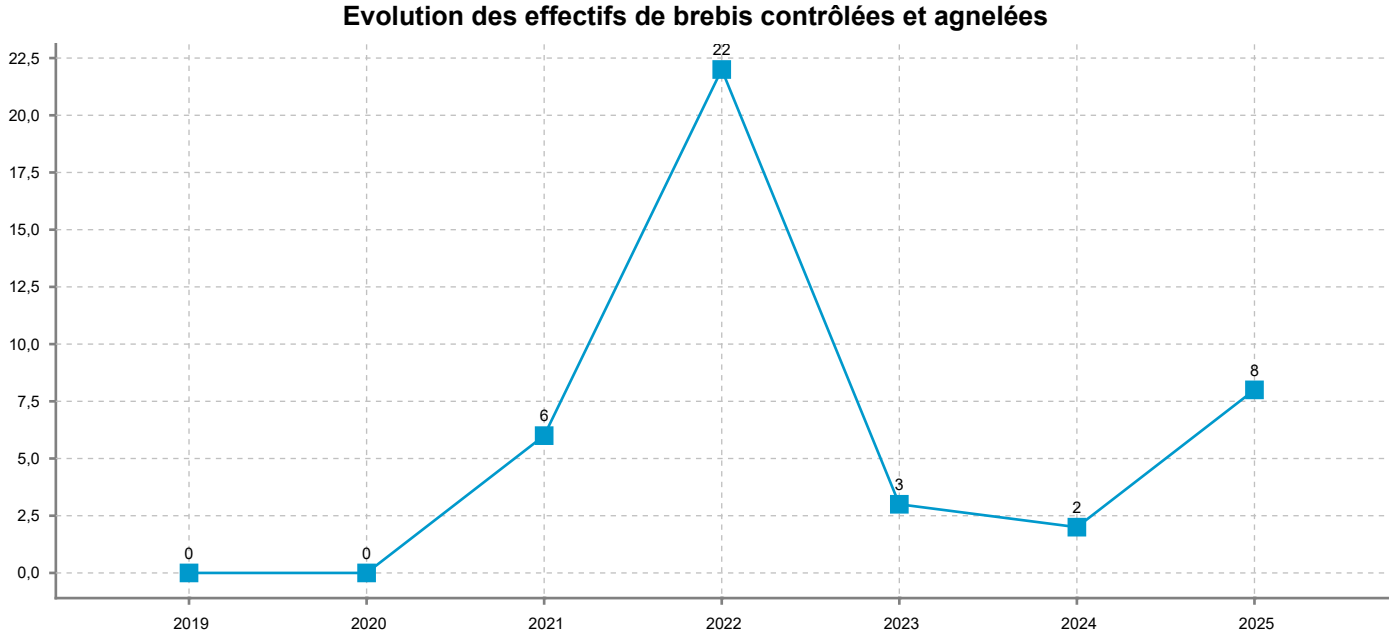

Race BLACK FACE (047)

ELEVAGES NON OS

CAMPAGNE 2025

élevages	troupeaux	femelles agnelées	femelles agnelées après 19 mois		femelles avec 1er agnelage jusqu'à 19 mois		total mises-bas	femelles avortées
			au moins 1 fois	2 fois		avec 2 mises-bas pendant la campagne		

ELEVAGES

femelles agnelées	jusqu'à 50	de 51 à 100	de 101 à 200	de 201 à 300	de 301 à 500	de 501 à 1 000	plus de 1 000

PROLIFICITE

	mises-bas jusqu'à 19 mois			mises-bas après 19 mois			moyenne des 10 meilleurs élevages sur ON
	effectif	prolificité	agneaux nés	effectif	prolificité	agneaux nés	

mises-bas sur IA : <null> (<null>)

mises-bas avec paternité connue : <null> (<null>)

AGE DES PRIMIPARES - nombre de primipares : <null> (<null>)

classe d'âge	âge < 15 mois		15 <= âge < 19 mois		19 <= âge < 24 mois		24 <= âge < 30 mois		âge >= 30 mois	
total	effectif	proportion	effectif	proportion	effectif	proportion	effectif	proportion	effectif	proportion

ALLAITEMENT ET MORTALITE

âge mère	mode de naissance agneaux	agneaux nés vivants	agneaux morts après naissance	mode d'élevage agneaux			agneaux adoptés	agneaux élevés artificiel-lement	agneaux biberonnés
				simple	double	triple et plus			
< 19 mois	simple	4	0				0	0	0
	double	0	0				0	0	0
>= 19 mois	simple	3	0				0	0	0
	double	2	0				0	0	0
total		9	0	0	0	0	0	0	0

CROISSANCE - agneaux nés de mère adulte : <null> (<null>)

mode d'élevage	PAT 30 j agneaux (kg)					PAT 70 j agneaux (kg)					GMQ 30-70 j
	simple		double		triple et plus	simple		double		triple et plus	simple
sexe	mâle	femelle	mâle	femelle		mâle	femelle	mâle	femelle		mâle

Race BLANC DU MASSIF CENTRAL (024) | ELEVAGES OS | CAMPAGNE 2025

élevages	troupeaux	femelles agnelées	femelles agnelées après 19 mois				femelles avec 1er agnelage jusqu'à 19 mois				total mises-bas	femelles avortées
			au moins 1 fois		2 fois				avec 2 mises-bas pendant la campagne			
55	55	18 506	15 485	83,7 %	2 611	14,1 %	3 021	16,3 %	291	1,6 %	21 408	76

ELEVAGES

	femelles agnelées	jusqu'à 50	de 51 à 100	de 101 à 200	de 201 à 300	de 301 à 500	de 501 à 1 000	plus de 1 000
moyenne : 336 brebis	nombre	2	3	15	7	21	5	2
	proportion	3,6 %	5,5 %	27,3 %	12,7 %	38,2 %	9,1 %	3,6 %

PROLIFICITE

	mises-bas jusqu'à 19 mois			mises-bas après 19 mois				moyenne des 10 meilleurs élevages sur ON	
	effectif	prolificité	agneaux nés	effectif	prolificité	agneaux nés			
oestrus naturel (ON)	2 448	1,393	3 411	15 687	1,602	25 124	84,7 %	1,763	
oestrus induit (OI)	576	1,582	911	2 697	1,737	4 685	15,3 %		
moyenne (ON et OI)	3 024	1,429	4 322	18 384	1,621	29809		total agnx	34 131

mises-bas sur IA : 2 642 (12,3 %)

mises-bas avec paternité connue : 6 163 (28,8 %)

AGE DES PRIMIPARES - nombre de primipares : 4 582 (24,8 %)

classe d'âge		âge < 15 mois		15 <= âge < 19 mois		19 <= âge < 24 mois		24 <= âge < 30 mois		âge >= 30 mois	
	total	effectif	proportion	effectif	proportion	effectif	proportion	effectif	proportion	effectif	proportion
oestrus naturel	3 873	575	14,8 %	1 870	48,3 %	842	21,7 %	436	11,3 %	150	3,9 %
oestrus induit	709	79	11,1 %	497	70,1 %	100	14,1 %	24	3,4 %	9	1,3 %

ALLAITEMENT ET MORTALITE

âge mère	mode de naissance agneaux	agneaux nés vivants	agneaux morts après naissance	mode d'élevage agneaux			agneaux adoptés	agneaux élevés artificiel-lement	agneaux biberonnés
				simple	double	triple et plus			
< 19 mois	simple	1 686	151	1 585	6		3	16	6
	double	1 987	249	294	1 444		18	98	16
	triple et plus	233	42	28	96	23	14	47	1
>= 19 mois	simple	7 837	494	7 374	123	2	23	49	17
	double	16 875	1 461	1 608	13 793	9	114	462	144
	triple et plus	3 079	431	190	1 016	1 069	164	285	104
	total	31 697	2 828	11 079	16 478	1 103	336	957	288

agneaux déclarés mort-nés : 2 391 (7,0 %)

agneaux déclarés morts après naissance : 2 828 (8,3 %)

CROISSANCE - agneaux nés de mère adulte : 27 791 (81,4 %)

mode d'élevage	PAT 30 j agneaux (kg)					PAT 70 j agneaux (kg)					GMQ 30-70 j
	simple		double		triple et plus	simple		double		triple et plus	simple
sexe	mâle	femelle	mâle	femelle		mâle	femelle	mâle	femelle		mâle
moyenne	13,4	12,7	11,3	10,8	9,7	27,5	25,2	22,7	21	21,7	351
effectif	4 138	4 247	6 770	6 983	946	123	133	163	191	20	123
écart-type	2,9	2,6	2,5	2,2	2,3	5,8	4,5	5,0	4,7	3,7	95,2

agneaux avec PAT 30 j : 23 084 (83,1 %)

agneaux avec PAT 70 j : 630 (2,3 %)

Race BLANC DU MASSIF CENTRAL (024)

ELEVAGES OS

CAMPAGNE 2025

Nombre d'élevages :	79
Nombre d'élevages ayant un troupeau OS et un troupeau non OS :	0
Nombre de troupeaux :	79
Nombre de brebis agnelées :	21 544
Nombre de mises-bas :	24 796

Répartition géographique des brebis

Nombre de départements :	15
Nombre de régions :	3

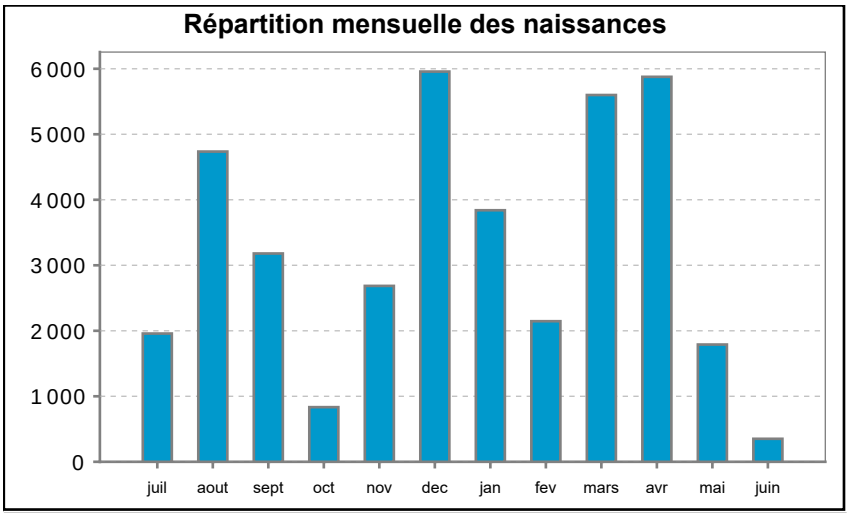

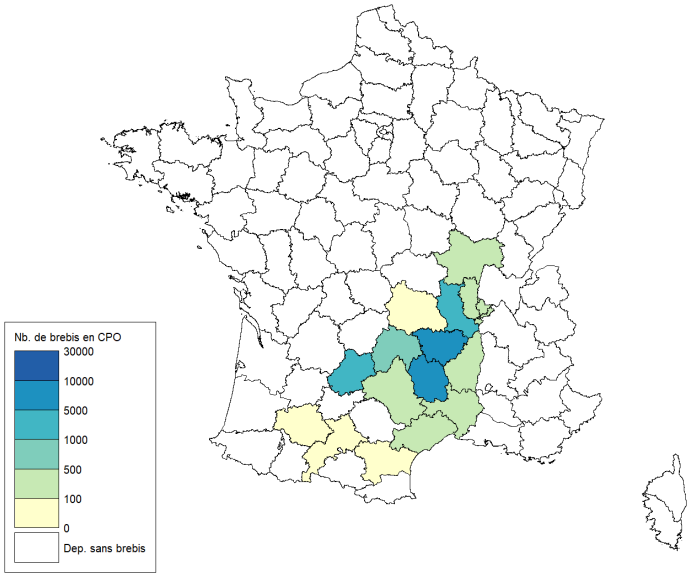

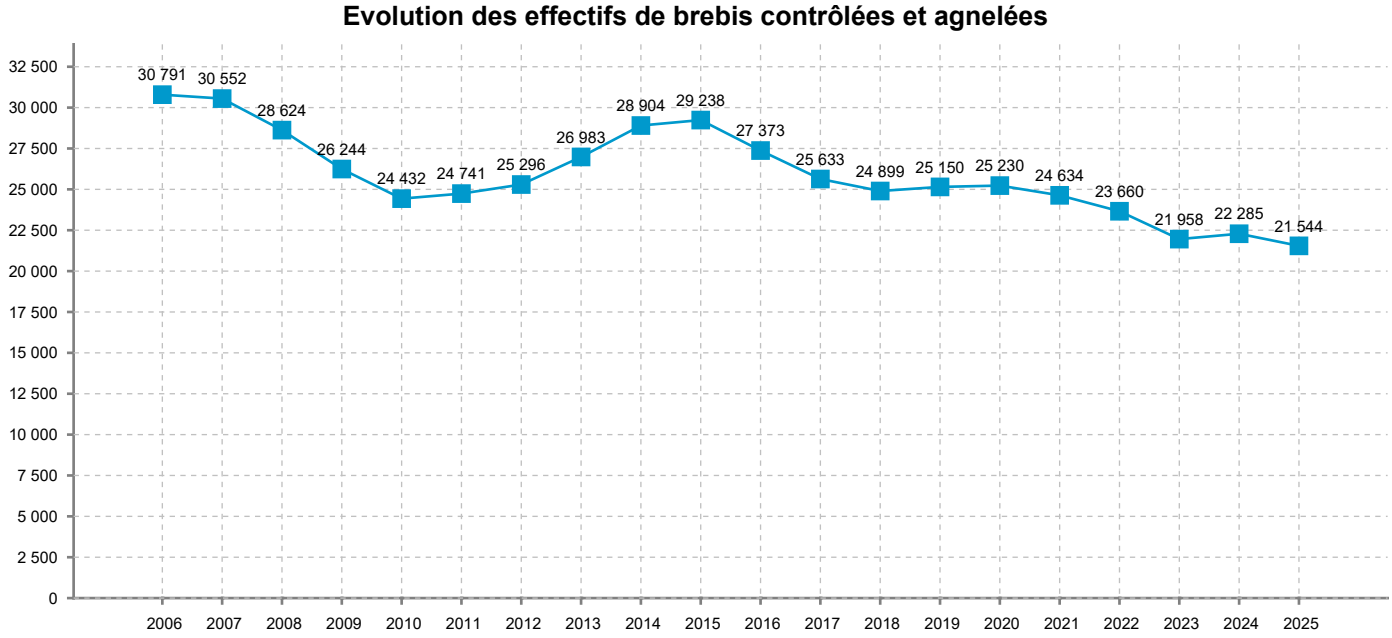

Race BLANC DU MASSIF CENTRAL (024)

ELEVAGES NON OS

CAMPAGNE 2025

élevages	troupeaux	femelles agnelées	femelles agnelées après 19 mois				femelles avec 1er agnelage jusqu'à 19 mois				total mises-bas	femelles avortées
			au moins 1 fois		2 fois				avec 2 mises-bas pendant la campagne			
24	24	3 038	2 755	90,7 %	324	10,7 %	283	9,3 %	26	0,9 %	3 388	49

ELEVAGES

femelles agnelées		jusqu'à 50	de 51 à 100	de 101 à 200	de 201 à 300	de 301 à 500	de 501 à 1 000	plus de 1 000
moyenne : 127 brebis	nombre	12	4	2	2	4	0	0
	proportion	50,0 %	16,7 %	8,3 %	8,3 %	16,7 %	0,0 %	0,0 %

PROLIFICITE

	mises-bas jusqu'à 19 mois			mises-bas après 19 mois				moyenne des 10 meilleurs élevages sur ON	
	effectif	prolificité	agneaux nés	effectif	prolificité	agneaux nés			
oestrus naturel (ON)	282	1,262		3 090	1,452		99,5 %	1,644	
oestrus induit (OI)	2	1,000		14	1,429		0,5 %		
moyenne (ON et OI)	284	1,261	358	3 104	1,452	4507		total agnx	4 865

mises-bas sur IA : 16 (0,5 %)

mises-bas avec paternité connue : 100 (3,0 %)

AGE DES PRIMIPARES - nombre de primipares : 1 772 (58,3 %)

classe d'âge		âge < 15 mois		15 <= âge < 19 mois		19 <= âge < 24 mois		24 <= âge < 30 mois		âge >= 30 mois	
	total	effectif	proportion	effectif	proportion	effectif	proportion	effectif	proportion	effectif	proportion
oestrus naturel	1 063	102	9,6 %	179	16,8 %	239	22,5 %	147	13,8 %	396	37,3 %
oestrus induit	709	79	11,1 %	497	70,1 %	100	14,1 %	24	3,4 %	9	1,3 %

ALLAITEMENT ET MORTALITE

âge mère	mode de naissance agneaux	agneaux nés vivants	agneaux morts après naissance	mode d'élevage agneaux			agneaux adoptés	agneaux élevés artificiel-lement	agneaux biberonnés
				simple	double	triple et plus			
< 19 mois	simple	198	15	192			1	0	1
	double	113	20	18	83		1	0	3
	triple et plus	3	1	1	2		0	0	0
>= 19 mois	simple	1 682	105	1 647	5		0	2	0
	double	2 369	268	210	2 004	2	21	23	13
	triple et plus	142	18	14	38	75	3	3	0
	total	4 507	427	2 082	2 132	77	26	28	17

agneaux déclarés mort-nés : 358 (7,4 %)

agneaux déclarés morts après naissance : 427 (8,8 %)

CROISSANCE - agneaux nés de mère adulte : 27 791 (571,2 %)

mode d'élevage	PAT 30 j agneaux (kg)					PAT 70 j agneaux (kg)					GMQ 30-70 j
	simple		double		triple et plus	simple		double		triple et plus	simple
sexe	mâle	femelle	mâle	femelle		mâle	femelle	mâle	femelle		mâle
moyenne	12,7	12,3	11,2	10,7	10,4	21,4	26	19,9	19,2	0	233
effectif	485	484	481	585	39	4	7	5	4	0	4
écart-type	2,6	2,2	2,5	2,3	2,3	4,9	2,6	6,2	4,5	0,0	86,6

agneaux avec PAT 30 j : 2 074 (7,5 %)

agneaux avec PAT 70 j : 20 (0,1 %)

Race BLEU DU MAINE (009) | ELEVAGES OS | CAMPAGNE 2025

élevages	troupeaux	femelles agnelées	femelles agnelées après 19 mois				femelles avec 1er agnelage jusqu'à 19 mois				total mises-bas	femelles avortées
			au moins 1 fois		2 fois				avec 2 mises-bas pendant la campagne			
24	24	726	678	93,4 %	1	0,1 %	48	6,6 %			727	

ELEVAGES

femelles agnelées		jusqu'à 50	de 51 à 100	de 101 à 200	de 201 à 300	de 301 à 500	de 501 à 1 000	plus de 1 000
moyenne : 30 brebis	nombre	17	7	0	0	0	0	0
	proportion	70,8 %	29,2 %	0,0 %	0,0 %	0,0 %	0,0 %	0,0 %

PROLIFICITE

	mises-bas jusqu'à 19 mois			mises-bas après 19 mois				moyenne des 10 meilleurs élevages sur ON	
	effectif	prolificité	agneaux nés	effectif	prolificité	agneaux nés			
oestrus naturel (ON)	48	1,479	71	679	1,782	1 210	100,0 %	1,966	
oestrus induit (OI)							0,0 %		
moyenne (ON et OI)	48	1,479	71	679	1,782	1210		total agnx	1 281

mises-bas sur IA : 0 (0,0 %)

mises-bas avec paternité connue : 671 (92,3 %)

AGE DES PRIMIPARES - nombre de primipares : 188 (25,9 %)

classe d'âge		âge < 15 mois		15 <= âge < 19 mois		19 <= âge < 24 mois		24 <= âge < 30 mois		âge >= 30 mois	
	total	effectif	proportion	effectif	proportion	effectif	proportion	effectif	proportion	effectif	proportion
oestrus naturel	188	44	23,4 %	4	2,1 %	54	28,7 %	66	35,1 %	20	10,6 %
oestrus induit	0	0	0,0 %	0	0,0 %	0	0,0 %	0	0,0 %	0	0,0 %

ALLAITEMENT ET MORTALITE

âge mère	mode de naissance agneaux	agneaux nés vivants	agneaux morts après naissance	mode d'élevage agneaux			agneaux adoptés	agneaux élevés artificiel-lement	agneaux biberonnés
				simple	double	triple et plus			
< 19 mois	simple	25	0	24			0	0	1
	double	35	3	2	30		0	0	2
	triple et plus	3	0			3	0	0	0
>= 19 mois	simple	182	3	178			0	0	1
	double	801	30	80	690		0	2	0
	triple et plus	110	9	8	42	50	0	1	0
	total	1 156	45	292	762	53	0	3	4

agneaux déclarés mort-nés : 125 (9,8 %)

agneaux déclarés morts après naissance : 45 (3,5 %)

CROISSANCE - agneaux nés de mère adulte : 1 093 (85,3 %)

mode d'élevage	PAT 30 j agneaux (kg)					PAT 70 j agneaux (kg)					GMQ 30-70 j
	simple		double		triple et plus	simple		double		triple et plus	simple
sexe	mâle	femelle	mâle	femelle		mâle	femelle	mâle	femelle		mâle
moyenne	14,7	13,3	12,8	12,1	11,4	24	20,2	18,7	18,7		288
effectif	120	126	328	343	45	9	5	11	12	0	9
écart-type	3,7	3,3	2,9	2,5	2,7	4,1	6,0	3,7	2,6		65,7

agneaux avec PAT 30 j : 962 (88,0 %)

agneaux avec PAT 70 j : 37 (3,4 %)

Race BLEU DU MAINE (009)

ELEVAGES OS

CAMPAGNE 2025

Nombre d'élevages :	43
Nombre d'élevages ayant un troupeau OS et un troupeau non OS :	0
Nombre de troupeaux :	43
Nombre de brebis agnelées :	1 367
Nombre de mises-bas :	1 370

Répartition géographique des brebis

Nombre de départements :	18
Nombre de régions :	11

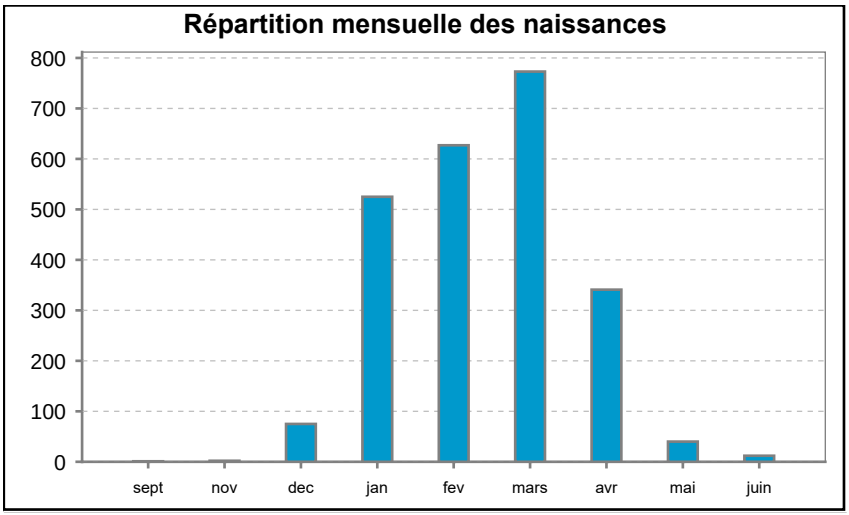

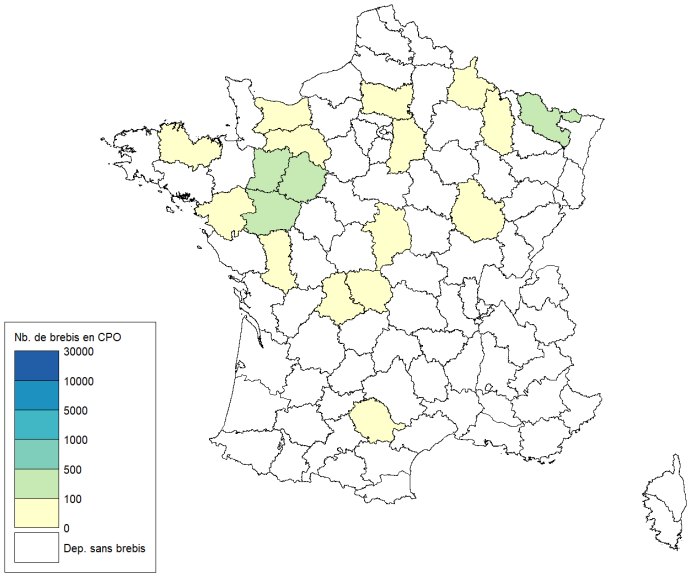

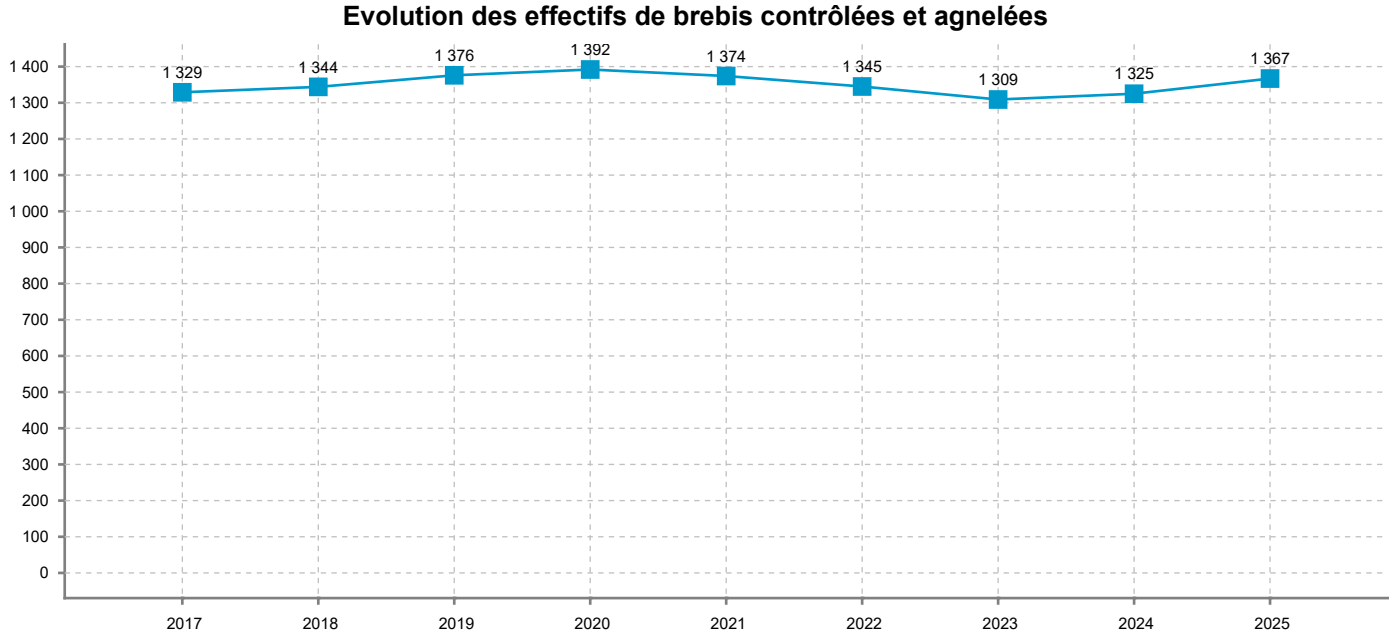

Race BLEU DU MAINE (009)

ELEVAGES NON OS

CAMPAGNE 2025

élevages	troupeaux	femelles agnelées	femelles agnelées après 19 mois				femelles avec 1er agnelage jusqu'à 19 mois				total mises-bas	femelles avortées
			au moins 1 fois		2 fois				avec 2 mises-bas pendant la campagne			
19	19	641	611	95,3 %	1	0,2 %	30	4,7 %	1	0,2 %	643	2

ELEVAGES

	femelles agnelées	jusqu'à 50	de 51 à 100	de 101 à 200	de 201 à 300	de 301 à 500	de 501 à 1 000	plus de 1 000
moyenne : 34 brebis	nombre	15	3	1	0	0	0	0
	proportion	78,9 %	15,8 %	5,3 %	0,0 %	0,0 %	0,0 %	0,0 %

PROLIFICITE

	mises-bas jusqu'à 19 mois			mises-bas après 19 mois				moyenne des 10 meilleurs élevages sur ON	
	effectif	prolificité	agneaux nés	effectif	prolificité	agneaux nés			
oestrus naturel (ON)	30	1,300		613	1,755		100,0 %	1,894	
oestrus induit (OI)	0	0,000		0	0,000		0,0 %		
moyenne (ON et OI)	30	1,300	39	613	1,755	1076		total agnx	1 115

mises-bas sur IA : 0 (0,0 %)

mises-bas avec paternité connue : 550 (85,5 %)

AGE DES PRIMIPARES - nombre de primipares : 172 (26,8 %)

classe d'âge		âge < 15 mois		15 <= âge < 19 mois		19 <= âge < 24 mois		24 <= âge < 30 mois		âge >= 30 mois	
	total	effectif	proportion	effectif	proportion	effectif	proportion	effectif	proportion	effectif	proportion
oestrus naturel	172	25	14,5 %	5	2,9 %	42	24,4 %	83	48,3 %	17	9,9 %
oestrus induit	0	0	0,0 %	0	0,0 %	0	0,0 %	0	0,0 %	0	0,0 %

ALLAITEMENT ET MORTALITE

âge mère	mode de naissance agneaux	agneaux nés vivants	agneaux morts après naissance	mode d'élevage agneaux			agneaux adoptés	agneaux élevés artificiel-lement	agneaux biberonnés
				simple	double	triple et plus			
< 19 mois	simple	16	0	16			0	0	0
	double	17	0	1	16		0	0	0
	triple et plus	0	0				0	0	0
>= 19 mois	simple	202	4	195	2		2	0	0
	double	639	29	60	543		1	7	1
	triple et plus	136	5	4	46	80	2	1	1
	total	1 010	38	276	607	80	5	8	2

agneaux déclarés mort-nés : 105 (9,4 %)

agneaux déclarés morts après naissance : 38 (3,4 %)

CROISSANCE - agneaux nés de mère adulte : 1 093 (98,0 %)

mode d'élevage	PAT 30 j agneaux (kg)					PAT 70 j agneaux (kg)					GMQ 30-70 j
	simple		double		triple et plus	simple		double		triple et plus	simple
sexe	mâle	femelle	mâle	femelle		mâle	femelle	mâle	femelle		mâle
moyenne	15	14,5	12,7	12	12,1	17	22,1	19,6	18	0	160
effectif	111	106	241	241	70	3	8	16	11	0	3
écart-type	3,1	2,9	3,1	2,8	2,1	2,3	5,1	3,0	3,6	0,0	47,7

agneaux avec PAT 30 j : 769 (70,4 %)

agneaux avec PAT 70 j : 38 (3,5 %)

À titre exceptionnel, les données pour la race boulonnaise ne figurent pas dans ce bilan pour la campagne 2025, en raison d'erreurs d'enregistrement des dates d'adhésion au contrôle de performance dans la base nationale. Ces erreurs ne permettent pas la bonne prise en compte de toutes les exploitations concernées et faussent les indicateurs détaillés dans ce document.

Les données pour la race seront corrigées et réintégrées dès le bilan de la prochaine campagne.

Race CASTILLONAISE (021)

ELEVAGES OS

CAMPAGNE 2025

élevages	troupeaux	femelles agnelées	femelles agnelées après 19 mois				femelles avec 1er agnelage jusqu'à 19 mois				total mises-bas	femelles avortées
			au moins 1 fois		2 fois				avec 2 mises-bas pendant la campagne			
28	28	2 888	2 807	97,2 %	54	1,9 %	81	2,8 %	1	0,0 %	2 943	2

ELEVAGES

femelles agnelées		jusqu'à 50	de 51 à 100	de 101 à 200	de 201 à 300	de 301 à 500	de 501 à 1 000	plus de 1 000
moyenne : 103 brebis	nombre	12	7	4	2	3	0	0
	proportion	42,9 %	25,0 %	14,3 %	7,1 %	10,7 %	0,0 %	0,0 %

PROLIFICITE

	mises-bas jusqu'à 19 mois			mises-bas après 19 mois				moyenne des 10 meilleurs élevages sur ON	
	effectif	prolificité	agneaux nés	effectif	prolificité	agneaux nés			
oestrus naturel (ON)	82	1,085	89	2 861	1,200	3 433	100,0 %	1,416	
oestrus induit (OI)							0,0 %		
moyenne (ON et OI)	82	1,085	89	2 861	1,200	3433		total agnx	3 522

mises-bas sur IA : 0 (0,0 %)

mises-bas avec paternité connue : 44 (1,5 %)

AGE DES PRIMIPARES - nombre de primipares : 781 (27,0 %)

classe d'âge		âge < 15 mois		15 <= âge < 19 mois		19 <= âge < 24 mois		24 <= âge < 30 mois		âge >= 30 mois	
	total	effectif	proportion	effectif	proportion	effectif	proportion	effectif	proportion	effectif	proportion
oestrus naturel	781	40	5,1 %	41	5,2 %	242	31,0 %	305	39,1 %	153	19,6 %
oestrus induit	0	0	0,0 %	0	0,0 %	0	0,0 %	0	0,0 %	0	0,0 %

ALLAITEMENT ET MORTALITE

âge mère	mode de naissance agneaux	agneaux nés vivants	agneaux morts après naissance	mode d'élevage agneaux			agneaux adoptés	agneaux élevés artificiel-lement	agneaux biberonnés
				simple	double	triple et plus			
< 19 mois	simple	73	1	73			0	0	0
	double	14	0		14		0	0	0
	triple et plus	0	0				0	0	0
>= 19 mois	simple	2 245	22	2 236			0	0	1
	double	1 078	9	30	1 041		0	0	1
	triple et plus	19	0			19	0	0	0
	total	3 429	32	2 339	1 055	19	0	0	2

agneaux déclarés mort-nés : 93 (2,6 %)

agneaux déclarés morts après naissance : 32 (0,9 %)

CROISSANCE - agneaux nés de mère adulte : 3 342 (94,9 %)

mode d'élevage	PAT 30 j agneaux (kg)					PAT 70 j agneaux (kg)					GMQ 30-70 j
	simple		double		triple et plus	simple		double		triple et plus	simple
sexe	mâle	femelle	mâle	femelle		mâle	femelle	mâle	femelle		mâle
moyenne	8,3	8,1	4,2	8,2							
effectif	23	16	1	1	0	0	0	0	0	0	0
écart-type	1,5	1,8									

agneaux avec PAT 30 j : 41 (1,2 %)

agneaux avec PAT 70 j : 0 (0,0 %)

Race CASTILLONAISE (021)

ELEVAGES OS

CAMPAGNE 2025

Nombre d'élevages :	30
Nombre d'élevages ayant un troupeau OS et un troupeau non OS :	0
Nombre de troupeaux :	30
Nombre de brebis agnelées :	2 923
Nombre de mises-bas :	2 978

Répartition géographique des brebis

Nombre de départements :	6
Nombre de régions :	1

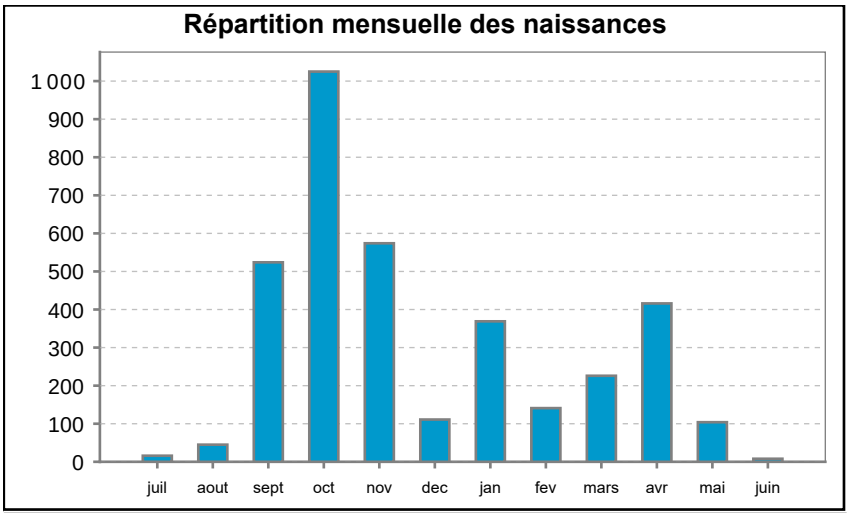

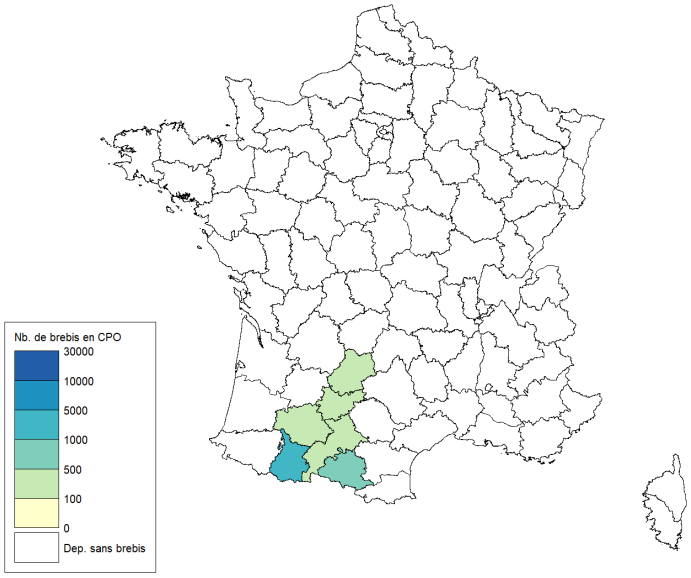

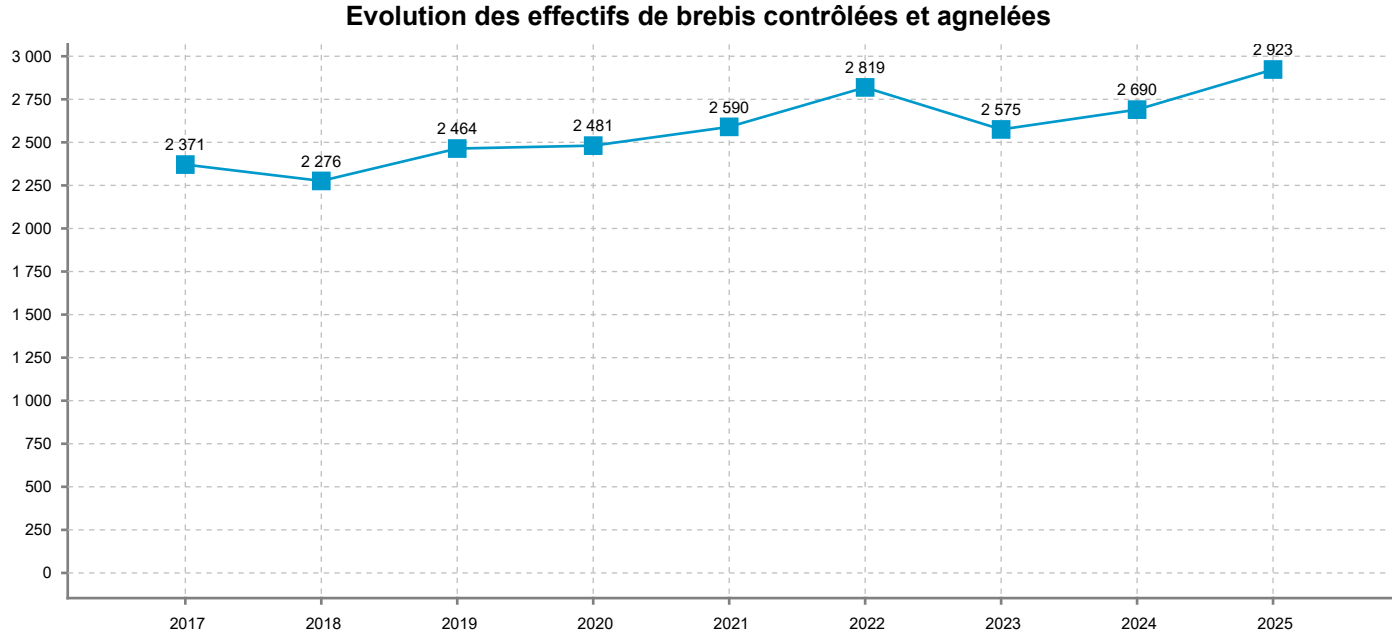

Race CASTILLONAISE (021)

ELEVAGES NON OS

CAMPAGNE 2025

élevages	troupeaux	femelles agnelées	femelles agnelées après 19 mois				femelles avec 1er agnelage jusqu'à 19 mois				total mises-bas	femelles avortées
			au moins 1 fois		2 fois				avec 2 mises-bas pendant la campagne			
2	2	35	35	100,0 %	0	0,0 %	0	0,0 %	0	0,0 %	35	0

ELEVAGES

femelles agnelées		jusqu'à 50	de 51 à 100	de 101 à 200	de 201 à 300	de 301 à 500	de 501 à 1 000	plus de 1 000
moyenne : 18 brebis	nombre	2	0	0	0	0	0	0
	proportion	100,0 %	0,0 %	0,0 %	0,0 %	0,0 %	0,0 %	0,0 %

PROLIFICITE

	mises-bas jusqu'à 19 mois			mises-bas après 19 mois				moyenne des 10 meilleurs élevages sur ON	
	effectif	prolificité	agneaux nés	effectif	prolificité	agneaux nés			
oestrus naturel (ON)	0	0,000		35	1,057		100,0 %	1,500	
oestrus induit (OI)	0	0,000		0	0,000		0,0 %		
moyenne (ON et OI)	0	0,000	0	35	1,057	37		total agnx	37

mises-bas sur IA : 0 (0,0 %)

mises-bas avec paternité connue : 0 (0,0 %)

AGE DES PRIMIPARES - nombre de primipares : 7 (20,0 %)

classe d'âge		âge < 15 mois		15 <= âge < 19 mois		19 <= âge < 24 mois		24 <= âge < 30 mois		âge >= 30 mois	
	total	effectif	proportion	effectif	proportion	effectif	proportion	effectif	proportion	effectif	proportion
oestrus naturel	7	0	0,0 %	0	0,0 %	0	0,0 %	0	0,0 %	7	0,0 %
oestrus induit	0	0	0,0 %	0	0,0 %	0	0,0 %	0	0,0 %	0	0,0 %

ALLAITEMENT ET MORTALITE

âge mère	mode de naissance agneaux	agneaux nés vivants	agneaux morts après naissance	mode d'élevage agneaux			agneaux adoptés	agneaux élevés artificiel-lement	agneaux biberonnés
				simple	double	triple et plus			
< 19 mois	simple	0	0				0	0	0
	double	0	0				0	0	0
	triple et plus	0	0				0	0	0
>= 19 mois	simple	25	0	25			0	0	0
	double	4	0		4		0	0	0
	triple et plus	0	0				0	0	0
	total	29	0	25	4	0	0	0	0

agneaux déclarés mort-nés : 8 (21,6 %)

agneaux déclarés morts après naissance : 0 (0,0 %)

CROISSANCE - agneaux nés de mère adulte : 3 342 (9032,4 %)

mode d'élevage	PAT 30 j agneaux (kg)					PAT 70 j agneaux (kg)					GMQ 30-70 j
	simple		double		triple et plus	simple		double		triple et plus	simple
sexe	mâle	femelle	mâle	femelle		mâle	femelle	mâle	femelle		mâle
moyenne	0	0	10,7	9,9	0	0	0	0	0	0	0
effectif	0	0	2	2	0	0	0	0	0	0	0
écart-type	0,0	0,0	0,3	0,2	0,0	0,0	0,0	0,0	0,0	0,0	0,0

agneaux avec PAT 30 j : 4 (0,1 %)

agneaux avec PAT 70 j : 0 (0,0 %)

Race CAUSSENARDE DES GARRIGUES (051) | ELEVAGES OS | CAMPAGNE 2025

élevages	troupeaux	femelles agnelées	femelles agnelées après 19 mois				femelles avec 1er agnelage jusqu'à 19 mois				total mises-bas	femelles avortées
			au moins 1 fois		2 fois				avec 2 mises-bas pendant la campagne			

ELEVAGES

	femelles agnelées	jusqu'à 50	de 51 à 100	de 101 à 200	de 201 à 300	de 301 à 500	de 501 à 1 000	plus de 1 000
moyenne : <null>	nombre	0	0	0	0	0	0	0
	proportion	0,0 %	0,0 %	0,0 %	0,0 %	0,0 %	0,0 %	0,0 %

PROLIFICITE

	mises-bas jusqu'à 19 mois			mises-bas après 19 mois			moyenne des 10 meilleurs élevages sur ON	
	effectif	prolificité	agneaux nés	effectif	prolificité	agneaux nés		
oestrus naturel (ON)								
oestrus induit (OI)								
moyenne (ON et OI)	0	0,000	0	0	0,000	0	total agnx	0

mises-bas sur IA : 0 (0,0 %)

mises-bas avec paternité connue : 0 (0,0 %)

AGE DES PRIMIPARES - nombre de primipares : 0 (<null>)

classe d'âge		âge < 15 mois		15 <= âge < 19 mois		19 <= âge < 24 mois		24 <= âge < 30 mois		âge >= 30 mois	
	total	effectif	proportion	effectif	proportion	effectif	proportion	effectif	proportion	effectif	proportion
oestrus naturel	0	0	0,0 %	0	0,0 %	0	0,0 %	0	0,0 %	0	0,0 %
oestrus induit	0	0	0,0 %	0	0,0 %	0	0,0 %	0	0,0 %	0	0,0 %

ALLAITEMENT ET MORTALITE

âge mère	mode de naissance agneaux	agneaux nés vivants	agneaux morts après naissance	mode d'élevage agneaux			agneaux adoptés	agneaux élevés artificiel-lement	agneaux biberonnés
				simple	double	triple et plus			
	simple	0	0				0	0	0
	simple	0	0				0	0	0
	total	0	0	0	0	0	0	0	0

agneaux déclarés mort-nés : <null> (<null>)

agneaux déclarés morts après naissance : 0 (0,0 %)

CROISSANCE - agneaux nés de mère adulte : 0 (0,0 %)

mode d'élevage	PAT 30 j agneaux (kg)					PAT 70 j agneaux (kg)					GMQ 30-70 j
	simple		double		triple et plus	simple		double		triple et plus	simple
sexe	mâle	femelle	mâle	femelle		mâle	femelle	mâle	femelle		mâle
moyenne											
effectif											
écart-type											

agneaux avec PAT 30 j : 0 (0,0 %)

agneaux avec PAT 70 j : 0 (0,0 %)

Race CAUSSENARDE DES GARRIGUES (051)

ELEVAGES OS

CAMPAGNE 2025

Nombre d'élevages :	1
Nombre d'élevages ayant un troupeau OS et un troupeau non OS :	0
Nombre de troupeaux :	1
Nombre de brebis agnelées :	1
Nombre de mises-bas :	1

Répartition géographique des brebis

Nombre de départements :	1
Nombre de régions :	1

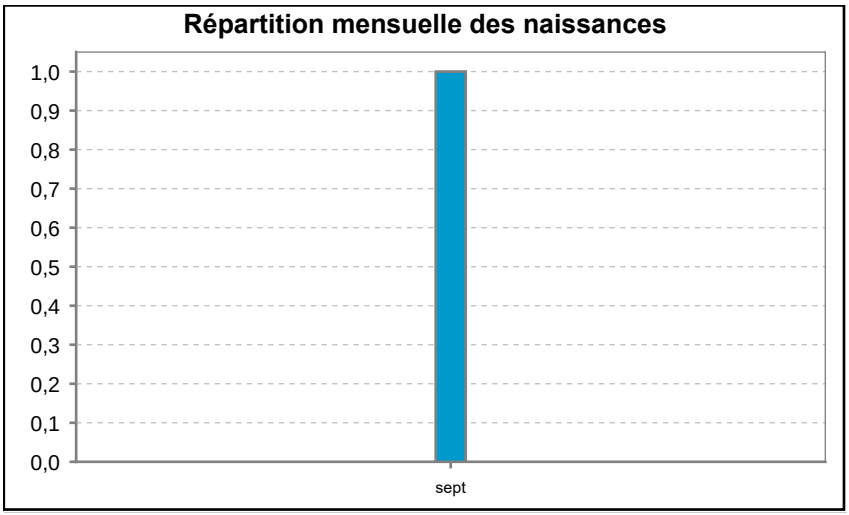

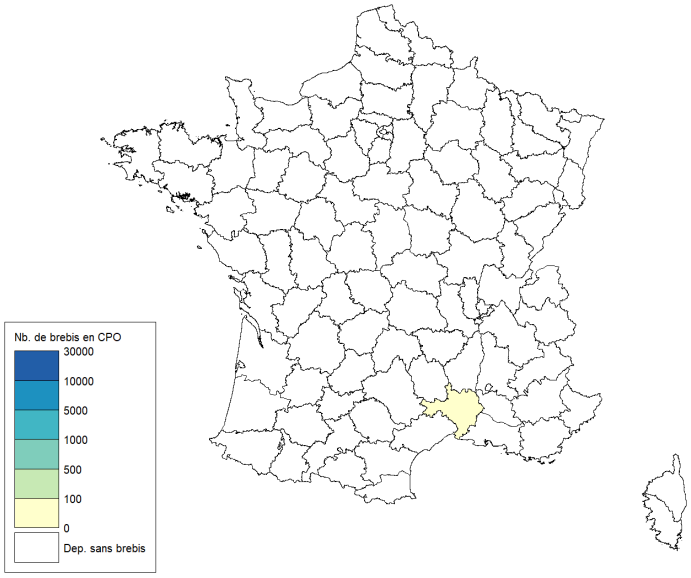

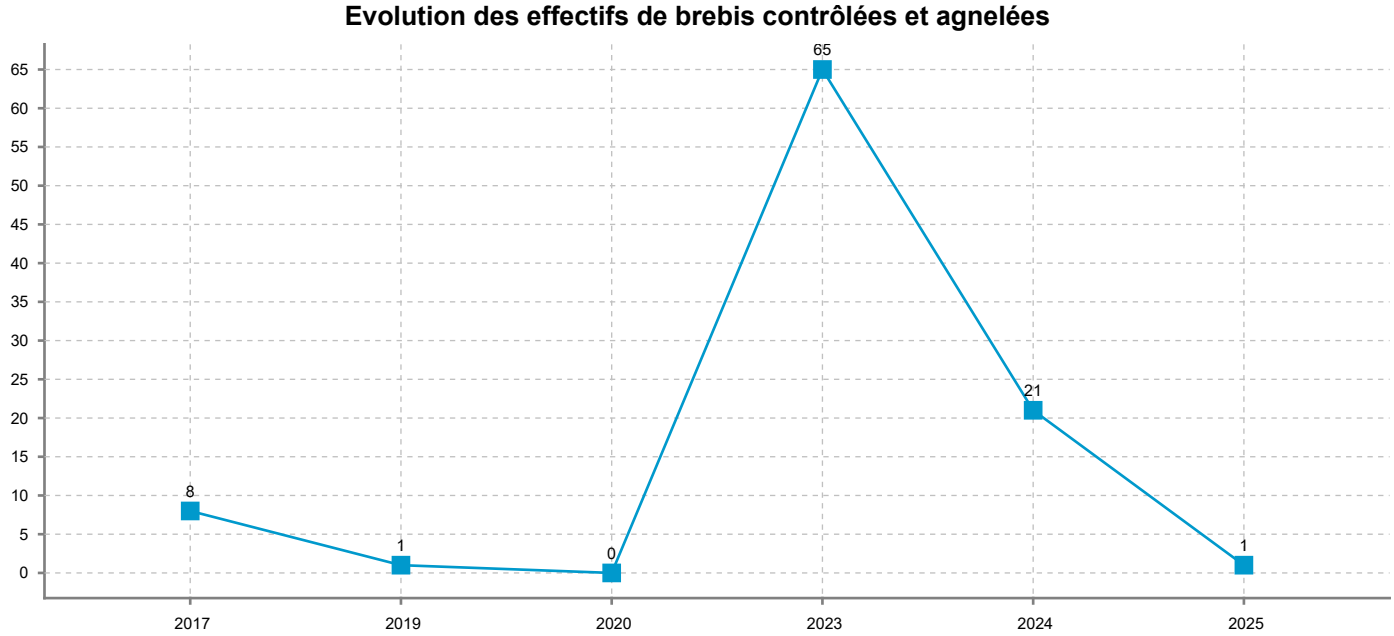

Race CAUSSENARDE DES GARRIGUES (051)

ELEVAGES NON OS

CAMPAGNE 2025

élevages	troupeaux	femelles agnelées	femelles agnelées après 19 mois				femelles avec 1er agnelage jusqu'à 19 mois				total mises-bas	femelles avortées
			au moins 1 fois		2 fois				avec 2 mises-bas pendant la campagne			
1	1	1	1	100,0 %	0	0,0 %	0	0,0 %	0	0,0 %	1	0

ELEVAGES

femelles agnelées		jusqu'à 50	de 51 à 100	de 101 à 200	de 201 à 300	de 301 à 500	de 501 à 1 000	plus de 1 000
moyenne : 1 brebis	nombre	1	0	0	0	0	0	0
	proportion	100,0 %	0,0 %	0,0 %	0,0 %	0,0 %	0,0 %	0,0 %

PROLIFICITE

	mises-bas jusqu'à 19 mois			mises-bas après 19 mois				moyenne des 10 meilleurs élevages sur ON	
	effectif	prolificité	agneaux nés	effectif	prolificité	agneaux nés			
oestrus naturel (ON)	0	0,000		1	1,000		100,0 %	1,000	
oestrus induit (OI)	0	0,000		0	0,000		0,0 %		
moyenne (ON et OI)	0	0,000	0	1	1,000	1		total agnx	1

mises-bas sur IA : 0 (0,0 %)

mises-bas avec paternité connue : 0 (0,0 %)

AGE DES PRIMIPARES - nombre de primipares : 0 (0,0 %)

classe d'âge		âge < 15 mois		15 <= âge < 19 mois		19 <= âge < 24 mois		24 <= âge < 30 mois		âge >= 30 mois	
	total	effectif	proportion	effectif	proportion	effectif	proportion	effectif	proportion	effectif	proportion
oestrus naturel	0	0	0,0 %	0	0,0 %	0	0,0 %	0	0,0 %	0	0,0 %
oestrus induit	0	0	0,0 %	0	0,0 %	0	0,0 %	0	0,0 %	0	0,0 %

ALLAITEMENT ET MORTALITE

âge mère	mode de naissance agneaux	agneaux nés vivants	agneaux morts après naissance	mode d'élevage agneaux			agneaux adoptés	agneaux élevés artificiel-lement	agneaux biberonnés
				simple	double	triple et plus			
	simple	0	0				0	0	0
	simple	1	0	1			0	0	0
	total	1	0	1	0	0	0	0	0

agneaux déclarés mort-nés : 0 (0,0 %)

agneaux déclarés morts après naissance : 0 (0,0 %)

CROISSANCE - agneaux nés de mère adulte : 0 (0,0 %)

mode d'élevage	PAT 30 j agneaux (kg)					PAT 70 j agneaux (kg)					GMQ 30-70 j
	simple		double		triple et plus	simple		double		triple et plus	simple
sexe	mâle	femelle	mâle	femelle		mâle	femelle	mâle	femelle		mâle
moyenne	0	14,3	0	0	0	0	0	0	0	0	0
effectif		1	0	0	0	0	0	0	0	0	
écart-type	0,0	0,0	0,0	0,0	0,0	0,0	0,0	0,0	0,0	0,0	0,0

agneaux avec PAT 30 j : 1 (0,0 %)

agneaux avec PAT 70 j : 0 (0,0 %)

Race CAUSSENARDE DU LOT (028)

ELEVAGES OS

CAMPAGNE 2025

élevages	troupeaux	femelles agnelées	femelles agnelées après 19 mois				femelles avec 1er agnelage jusqu'à 19 mois				total mises-bas	femelles avortées
			au moins 1 fois		2 fois				avec 2 mises-bas pendant la campagne			
44	44	17 467	15 571	89,1 %	1 220	7,0 %	1 896	10,9 %	26	0,1 %	18 713	122

ELEVAGES

	femelles agnelées	jusqu'à 50	de 51 à 100	de 101 à 200	de 201 à 300	de 301 à 500	de 501 à 1 000	plus de 1 000
moyenne : 397 brebis	nombre	5	3	5	2	16	13	0
	proportion	11,4 %	6,8 %	11,4 %	4,5 %	36,4 %	29,5 %	0,0 %

PROLIFICITE

	mises-bas jusqu'à 19 mois			mises-bas après 19 mois				moyenne des 10 meilleurs élevages sur ON	
	effectif	prolificité	agneaux nés	effectif	prolificité	agneaux nés			
oestrus naturel (ON)	1 906	1,462	2 786	15 698	1,637	25 691	94,1 %	1,833	
oestrus induit (OI)				1 109	1,893	2 099	5,9 %		
moyenne (ON et OI)	1 906	1,462	2 786	16 807	1,653	27790		total agnx	30 576

mises-bas sur IA : 1 109 (5,9 %)

mises-bas avec paternité connue : 1 584 (8,5 %)

AGE DES PRIMIPARES - nombre de primipares : 4 311 (24,7 %)

classe d'âge		âge < 15 mois		15 <= âge < 19 mois		19 <= âge < 24 mois		24 <= âge < 30 mois		âge >= 30 mois	
	total	effectif	proportion	effectif	proportion	effectif	proportion	effectif	proportion	effectif	proportion
oestrus naturel	4 303	305	7,1 %	1 591	37,0 %	1 617	37,6 %	424	9,9 %	366	8,5 %
oestrus induit	8	0	0,0 %	0	0,0 %	2	25,0 %	4	50,0 %	2	25,0 %

ALLAITEMENT ET MORTALITE

âge mère	mode de naissance agneaux	agneaux nés vivants	agneaux morts après naissance	mode d'élevage agneaux			agneaux adoptés	agneaux élevés artificiel-lement	agneaux biberonnés
				simple	double	triple et plus			
< 19 mois	simple	971	63	940			1	0	0
	double	1 529	138	142	1 308	2	1	18	0
	triple et plus	46	9	4	24	6	0	5	0
>= 19 mois	simple	6 490	278	6 334	12		0	8	0
	double	16 614	1 076	1 703	14 222	2	25	112	22
	triple et plus	2 132	225	156	694	1 039	27	96	6
	total	27 782	1 789	9 279	16 260	1 049	54	239	28

agneaux déclarés mort-nés : 2 789 (9,1 %)

agneaux déclarés morts après naissance : 1 789 (5,9 %)

CROISSANCE - agneaux nés de mère adulte : 25 236 (82,5 %)

mode d'élevage	PAT 30 j agneaux (kg)					PAT 70 j agneaux (kg)					GMQ 30-70 j
	simple		double		triple et plus	simple		double		triple et plus	simple
sexe	mâle	femelle	mâle	femelle		mâle	femelle	mâle	femelle		mâle
moyenne	12,2	11,6	10,3	9,9	9,1						
effectif	2 036	2 179	3 840	3 987	578	0	0	0	0	0	0
écart-type	2,9	2,5	2,2	2,1	2,2						

agneaux avec PAT 30 j : 12 620 (50,0 %)

agneaux avec PAT 70 j : 0 (0,0 %)

Race CAUSSENARDE DU LOT (028)

ELEVAGES OS

CAMPAGNE 2025

Nombre d'élevages :	44
Nombre d'élevages ayant un troupeau OS et un troupeau non OS :	0
Nombre de troupeaux :	44
Nombre de brebis agnelées :	17 467
Nombre de mises-bas :	18 713

Répartition géographique des brebis

Nombre de départements :	4
Nombre de régions :	3

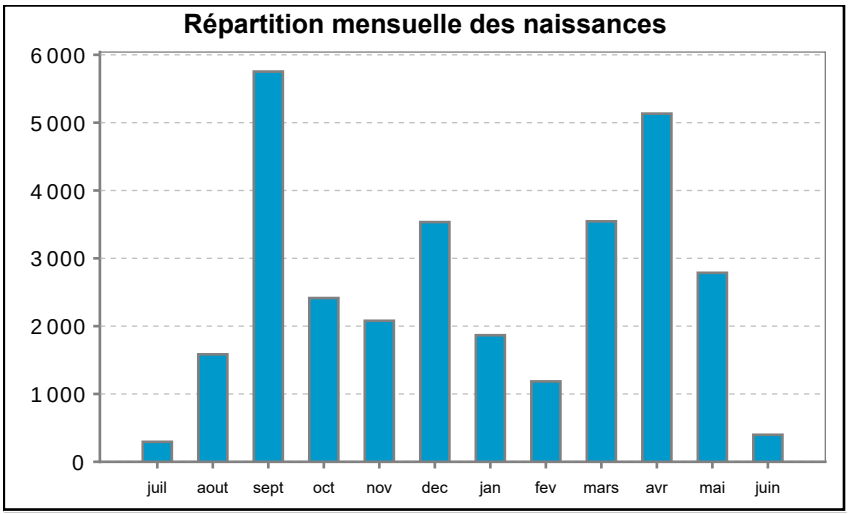

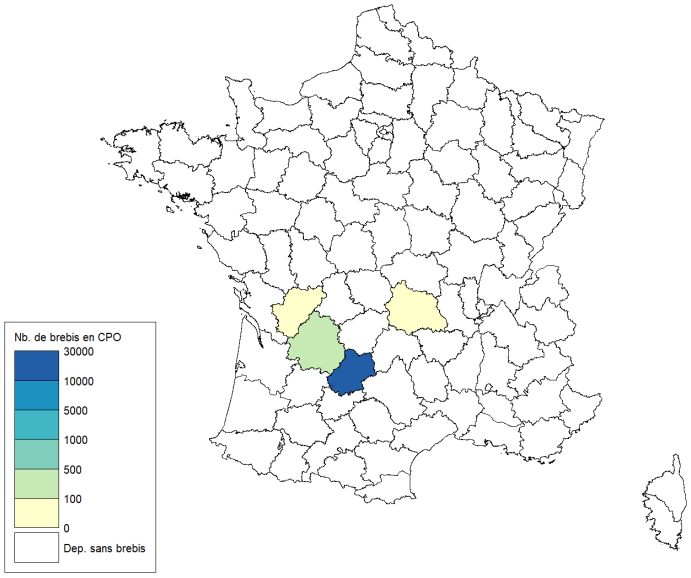

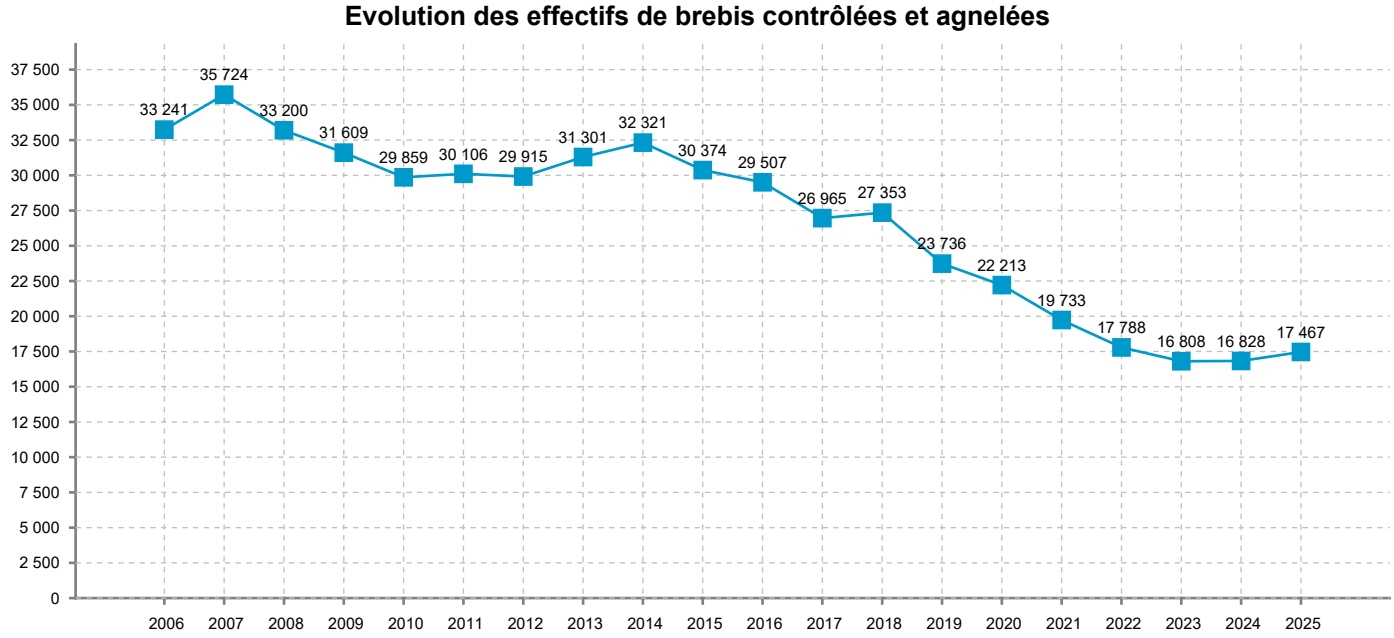

Race CAUSSENARDE DU LOT (028)

ELEVAGES NON OS

CAMPAGNE 2025

élevages	troupeaux	femelles agnelées	femelles agnelées après 19 mois				femelles avec 1er agnelage jusqu'à 19 mois				total mises-bas	femelles avortées
			au moins 1 fois		2 fois				avec 2 mises-bas pendant la campagne			
0	0	0	0	0,0 %	0	0,0 %	0	0,0 %	0	0,0 %	0	0

ELEVAGES

femelles agnelées		jusqu'à 50	de 51 à 100	de 101 à 200	de 201 à 300	de 301 à 500	de 501 à 1 000	plus de 1 000
moyenne : 0 brebis	nombre	0	0	0	0	0	0	0
	proportion	0,0 %	0,0 %	0,0 %	0,0 %	0,0 %	0,0 %	0,0 %

PROLIFICITE

	mises-bas jusqu'à 19 mois			mises-bas après 19 mois			moyenne des 10 meilleurs élevages sur ON	
	effectif	prolificité	agneaux nés	effectif	prolificité	agneaux nés		
oestrus naturel (ON)	0	0,000		0	0,000	0,0 %	0,000	
oestrus induit (OI)	0	0,000		0	0,000	0,0 %		
moyenne (ON et OI)	0	0,000	0	0	0,000	0	total agnx	0

mises-bas sur IA : 0 (0,0 %)

mises-bas avec paternité connue : 0 (0,0 %)

AGE DES PRIMIPARES - nombre de primipares : 8 (0,0 %)

classe d'âge		âge < 15 mois		15 <= âge < 19 mois		19 <= âge < 24 mois		24 <= âge < 30 mois		âge >= 30 mois	
	total	effectif	proportion	effectif	proportion	effectif	proportion	effectif	proportion	effectif	proportion
oestrus naturel	0	0	0,0 %	0	0,0 %	0	0,0 %	0	0,0 %	0	0,0 %
oestrus induit	8	0	0,0 %	0	0,0 %	2	25,0 %	4	50,0 %	2	25,0 %

ALLAITEMENT ET MORTALITE

âge mère	mode de naissance agneaux	agneaux nés vivants	agneaux morts après naissance	mode d'élevage agneaux			agneaux adoptés	agneaux élevés artificiel-lement	agneaux biberonnés
				simple	double	triple et plus			
< 19 mois	simple	0	0				0	0	0
	double	0	0				0	0	0
	triple et plus	0	0				0	0	0
>= 19 mois	simple	0	0				0	0	0
	double	0	0				0	0	0
	triple et plus	0	0				0	0	0
	total	0	0	0	0	0	0	0	0

agneaux déclarés mort-nés : 0 (0,0 %)

agneaux déclarés morts après naissance : 0 (0,0 %)

CROISSANCE - agneaux nés de mère adulte : 25 236 (0,0 %)

mode d'élevage	PAT 30 j agneaux (kg)					PAT 70 j agneaux (kg)					GMQ 30-70 j
	simple		double		triple et plus	simple		double		triple et plus	simple
sexe	mâle	femelle	mâle	femelle		mâle	femelle	mâle	femelle		mâle
moyenne	0	0	0	0	0	0	0	0	0	0	0
effectif		0	0	0	0	0	0	0	0	0	
écart-type	0,0	0,0	0,0	0,0	0,0	0,0	0,0	0,0	0,0	0,0	0,0

agneaux avec PAT 30 j : 0 (0,0 %)

agneaux avec PAT 70 j : 0 (0,0 %)

Race CHARMOISE (004)

ELEVAGES OS

CAMPAGNE 2025

élevages	troupeaux	femelles agnelées	femelles agnelées après 19 mois				femelles avec 1er agnelage jusqu'à 19 mois				total mises-bas	femelles avortées
			au moins 1 fois		2 fois				avec 2 mises-bas pendant la campagne			
16	16	1 599	1 479	92,5 %	45	2,8 %	120	7,5 %	1	0,1 %	1 645	1

ELEVAGES

femelles agnelées		jusqu'à 50	de 51 à 100	de 101 à 200	de 201 à 300	de 301 à 500	de 501 à 1 000	plus de 1 000
moyenne : 100 brebis	nombre	3	6	5	2	0	0	0
	proportion	18,8 %	37,5 %	31,3 %	12,5 %	0,0 %	0,0 %	0,0 %

PROLIFICITE

	mises-bas jusqu'à 19 mois			mises-bas après 19 mois				moyenne des 10 meilleurs élevages sur ON	
	effectif	prolificité	agneaux nés	effectif	prolificité	agneaux nés			
oestrus naturel (ON)	120	1,033	124	1 525	1,155	1 761	100,0 %	1,179	
oestrus induit (OI)							0,0 %		
moyenne (ON et OI)	120	1,033	124	1 525	1,155	1761		total agnx	1 885

mises-bas sur IA : 0 (0,0 %)

mises-bas avec paternité connue : 1 289 (78,4 %)

AGE DES PRIMIPARES - nombre de primipares : 412 (25,8 %)

classe d'âge		âge < 15 mois		15 <= âge < 19 mois		19 <= âge < 24 mois		24 <= âge < 30 mois		âge >= 30 mois	
	total	effectif	proportion	effectif	proportion	effectif	proportion	effectif	proportion	effectif	proportion
oestrus naturel	412	47	11,4 %	73	17,7 %	123	29,9 %	102	24,8 %	67	16,3 %
oestrus induit	0	0	0,0 %	0	0,0 %	0	0,0 %	0	0,0 %	0	0,0 %

ALLAITEMENT ET MORTALITE

âge mère	mode de naissance agneaux	agneaux nés vivants	agneaux morts après naissance	mode d'élevage agneaux			agneaux adoptés	agneaux élevés artificiel-lement	agneaux biberonnés
				simple	double	triple et plus			
< 19 mois	simple	105	4	96			0	7	0
	double	7	3	2	2		0	1	0
	triple et plus	0	0				0	0	0
>= 19 mois	simple	1 233	56	1 194			0	14	1
	double	428	43	37	349		4	23	0
	triple et plus	20	4	3		9	0	7	0
	total	1 793	110	1 332	351	9	4	52	1

agneaux déclarés mort-nés : 92 (4,9 %)

agneaux déclarés morts après naissance : 110 (5,8 %)

CROISSANCE - agneaux nés de mère adulte : 1 681 (89,2 %)

mode d'élevage	PAT 30 j agneaux (kg)					PAT 70 j agneaux (kg)					GMQ 30-70 j
	simple		double		triple et plus	simple		double		triple et plus	simple
sexe	mâle	femelle	mâle	femelle		mâle	femelle	mâle	femelle		mâle
moyenne	11,3	10,6	9,8	9,1	9,5	22,1	19,9	19	16,8		271
effectif	509	536	146	169	8	208	216	32	44	0	208
écart-type	2,4	2,1	2,3	2,3	2,1	3,9	3,7	3,9	3,6		65,3

agneaux avec PAT 30 j : 1 368 (81,4 %)

agneaux avec PAT 70 j : 500 (29,7 %)

Race CHARMOISE (004)

ELEVAGES OS

CAMPAGNE 2025

Nombre d'élevages :	28
Nombre d'élevages ayant un troupeau OS et un troupeau non OS :	0
Nombre de troupeaux :	28
Nombre de brebis agnelées :	2 434
Nombre de mises-bas :	2 531

Répartition géographique des brebis

Nombre de départements :	19
Nombre de régions :	8

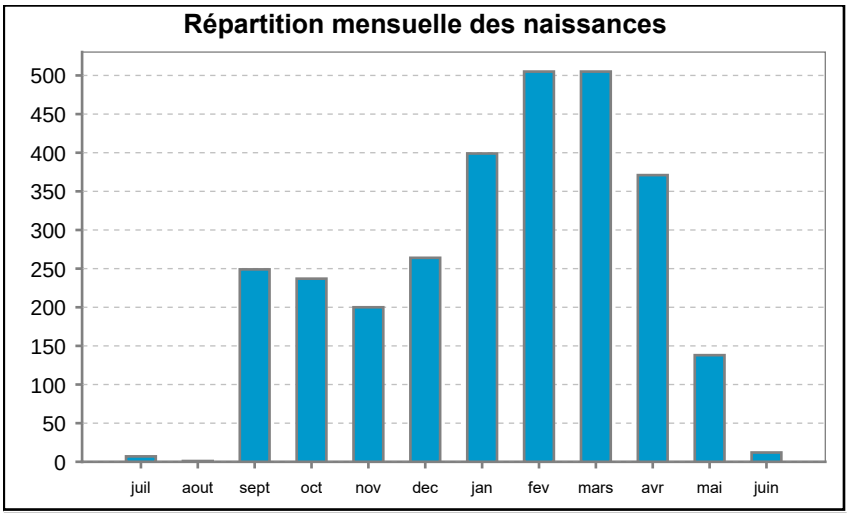

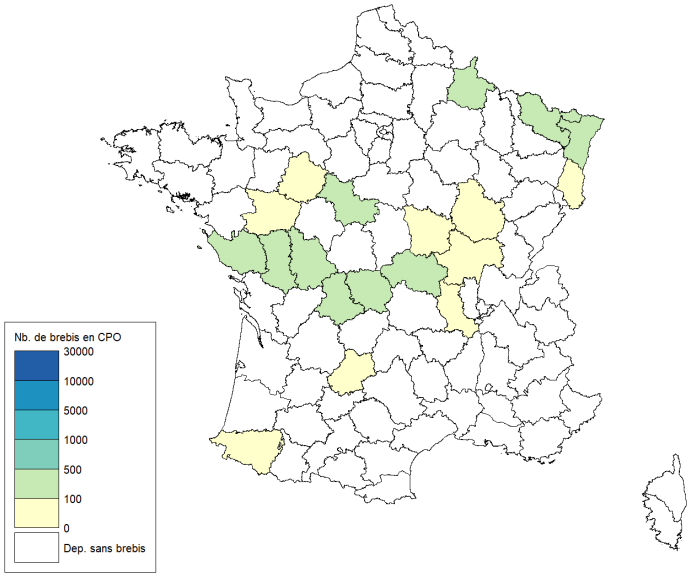

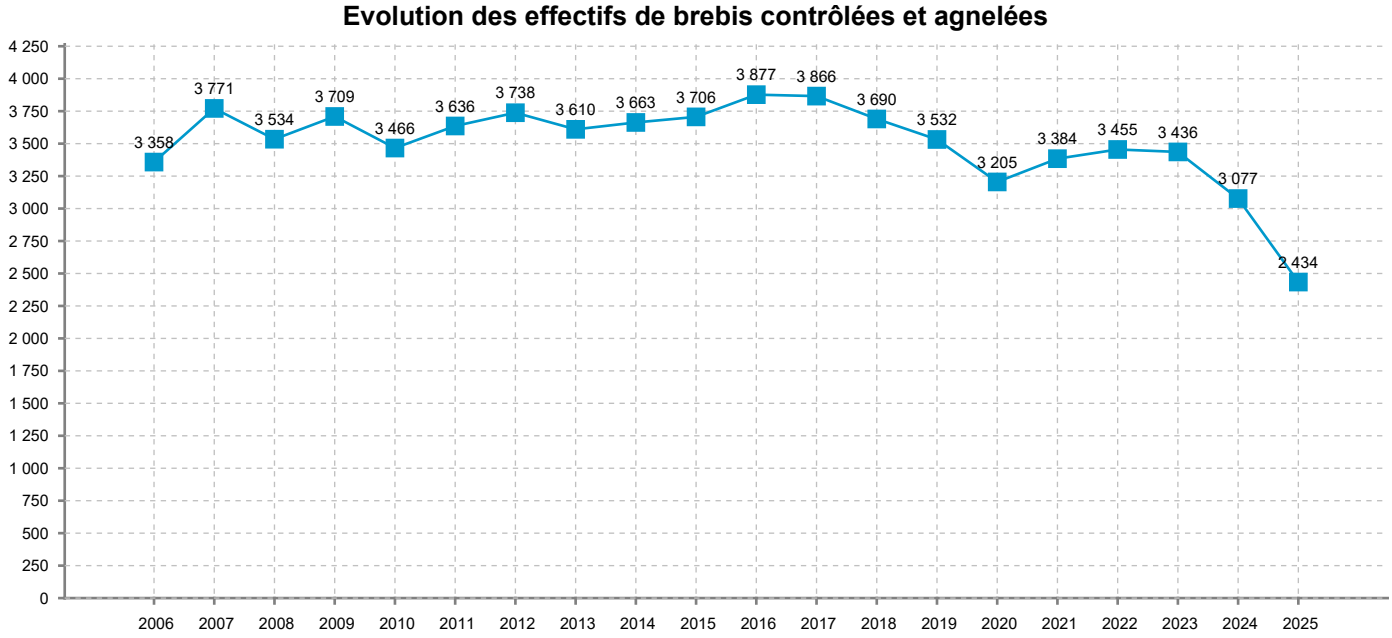

Race CHARMOISE (004)

ELEVAGES NON OS

CAMPAGNE 2025

élevages	troupeaux	femelles agnelées	femelles agnelées après 19 mois				femelles avec 1er agnelage jusqu'à 19 mois				total mises-bas	femelles avortées
			au moins 1 fois		2 fois				avec 2 mises-bas pendant la campagne			
12	12	835	761	91,1 %	50	6,0 %	74	8,9 %	1	0,1 %	886	0

ELEVAGES

	femelles agnelées	jusqu'à 50	de 51 à 100	de 101 à 200	de 201 à 300	de 301 à 500	de 501 à 1 000	plus de 1 000
moyenne : 70 brebis	nombre	6	4	1	1	0	0	0
	proportion	50,0 %	33,3 %	8,3 %	8,3 %	0,0 %	0,0 %	0,0 %

PROLIFICITE

	mises-bas jusqu'à 19 mois			mises-bas après 19 mois				moyenne des 10 meilleurs élevages sur ON	
	effectif	prolificité	agneaux nés	effectif	prolificité	agneaux nés			
oestrus naturel (ON)	74	1,014		812	1,143		100,0 %	1,183	
oestrus induit (OI)	0	0,000		0	0,000		0,0 %		
moyenne (ON et OI)	74	1,014	75	812	1,143	928		total agnx	1 003

mises-bas sur IA : 0 (0,0 %)

mises-bas avec paternité connue : 685 (77,3 %)

AGE DES PRIMIPARES - nombre de primipares : 202 (24,2 %)

classe d'âge		âge < 15 mois		15 <= âge < 19 mois		19 <= âge < 24 mois		24 <= âge < 30 mois		âge >= 30 mois	
	total	effectif	proportion	effectif	proportion	effectif	proportion	effectif	proportion	effectif	proportion
oestrus naturel	202	60	29,7 %	14	6,9 %	59	29,2 %	60	29,7 %	9	4,5 %
oestrus induit	0	0	0,0 %	0	0,0 %	0	0,0 %	0	0,0 %	0	0,0 %

ALLAITEMENT ET MORTALITE

âge mère	mode de naissance agneaux	agneaux nés vivants	agneaux morts après naissance	mode d'élevage agneaux			agneaux adoptés	agneaux élevés artificiel-lement	agneaux biberonnés
				simple	double	triple et plus			
< 19 mois	simple	69	6	65			0	0	0
	double	2	0		2		0	0	0
	triple et plus	0	0				0	0	0
>= 19 mois	simple	672	11	658	2		1	0	1
	double	209	12	18	178		4	1	0
	triple et plus	2	0		2		0	0	0
	total	954	29	741	184	0	5	1	1

agneaux déclarés mort-nés : 49 (4,9 %)

agneaux déclarés morts après naissance : 29 (2,9 %)

CROISSANCE - agneaux nés de mère adulte : 1 681 (167,6 %)

mode d'élevage	PAT 30 j agneaux (kg)					PAT 70 j agneaux (kg)					GMQ 30-70 j
	simple		double		triple et plus	simple		double		triple et plus	simple
sexe	mâle	femelle	mâle	femelle		mâle	femelle	mâle	femelle		mâle
moyenne	11,4	10,7	8,7	8,7	0	21,2	19,2	16,3	16	0	225
effectif	248	294	62	65	0	126	149	35	38	0	126
écart-type	2,4	2,0	1,7	1,9	0,0	3,2	3,1	2,9	2,6	0,0	51,6

agneaux avec PAT 30 j : 669 (39,8 %)

agneaux avec PAT 70 j : 348 (20,7 %)

Race CLUN FOREST (036)

ELEVAGES OS

CAMPAGNE 2025

élevages	troupeaux	femelles agnelées	femelles agnelées après 19 mois				femelles avec 1er agnelage jusqu'à 19 mois				total mises-bas	femelles avortées
			au moins 1 fois		2 fois				avec 2 mises-bas pendant la campagne			
2	2	113	109	96,5 %			4	3,5 %			113	

ELEVAGES

femelles agnelées		jusqu'à 50	de 51 à 100	de 101 à 200	de 201 à 300	de 301 à 500	de 501 à 1 000	plus de 1 000
moyenne : 56 brebis	nombre	1	1	0	0	0	0	0
	proportion	50,0 %	50,0 %	0,0 %	0,0 %	0,0 %	0,0 %	0,0 %

PROLIFICITE

	mises-bas jusqu'à 19 mois			mises-bas après 19 mois				moyenne des 10 meilleurs élevages sur ON	
	effectif	prolificité	agneaux nés	effectif	prolificité	agneaux nés			
oestrus naturel (ON)	4	1,500	6	109	1,532	167	100,0 %	1,465	
oestrus induit (OI)							0,0 %		
moyenne (ON et OI)	4	1,500	6	109	1,532	167		total agnx	173

mises-bas sur IA : 0 (0,0 %)

mises-bas avec paternité connue : 82 (72,6 %)

AGE DES PRIMIPARES - nombre de primipares : 20 (17,7 %)

classe d'âge		âge < 15 mois		15 <= âge < 19 mois		19 <= âge < 24 mois		24 <= âge < 30 mois		âge >= 30 mois	
	total	effectif	proportion	effectif	proportion	effectif	proportion	effectif	proportion	effectif	proportion
oestrus naturel	20	4	20,0 %	0	0,0 %	7	35,0 %	6	30,0 %	3	15,0 %
oestrus induit	0	0	0,0 %	0	0,0 %	0	0,0 %	0	0,0 %	0	0,0 %

ALLAITEMENT ET MORTALITE

âge mère	mode de naissance agneaux	agneaux nés vivants	agneaux morts après naissance	mode d'élevage agneaux			agneaux adoptés	agneaux élevés artificiel-lement	agneaux biberonnés
				simple	double	triple et plus			
< 19 mois	simple	1	0	1			0	0	0
	double	4	0		4		0	0	0
	triple et plus	0	0				0	0	0
>= 19 mois	simple	55	1	55			0	0	0
	double	87	5	7	78		0	0	0
	triple et plus	13	3	1	6	3	0	0	0
	total	160	9	64	88	3	0	0	0

agneaux déclarés mort-nés : 13 (7,5 %)

agneaux déclarés morts après naissance : 9 (5,2 %)

CROISSANCE - agneaux nés de mère adulte : 155 (89,6 %)

mode d'élevage	PAT 30 j agneaux (kg)					PAT 70 j agneaux (kg)					GMQ 30-70 j
	simple		double		triple et plus	simple		double		triple et plus	simple
sexe	mâle	femelle	mâle	femelle		mâle	femelle	mâle	femelle		mâle
moyenne											
effectif	0	0	0	0	0	0	0	0	0	0	0
écart-type											

agneaux avec PAT 30 j : 0 (0,0 %)

agneaux avec PAT 70 j : 0 (0,0 %)

Race CLUN FOREST (036)

ELEVAGES OS

CAMPAGNE 2025

Nombre d'élevages :	5
Nombre d'élevages ayant un troupeau OS et un troupeau non OS :	0
Nombre de troupeaux :	5
Nombre de brebis agnelées :	262
Nombre de mises-bas :	262

Répartition géographique des brebis

Nombre de départements :	5
Nombre de régions :	5

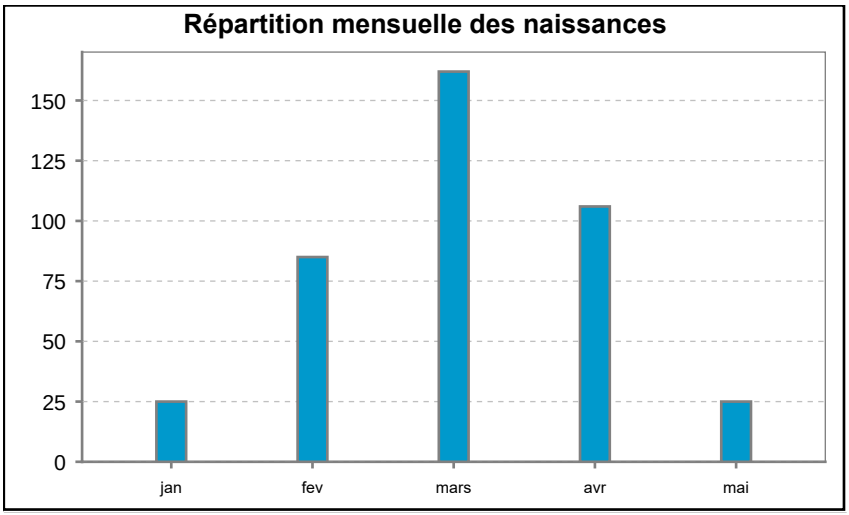

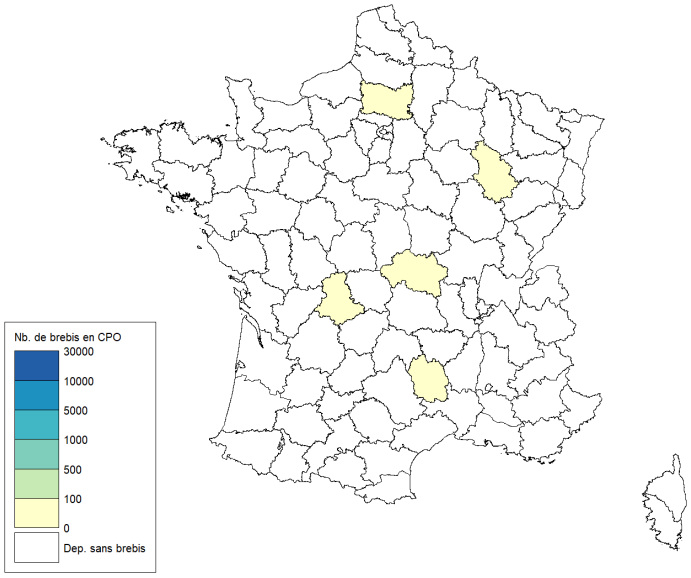

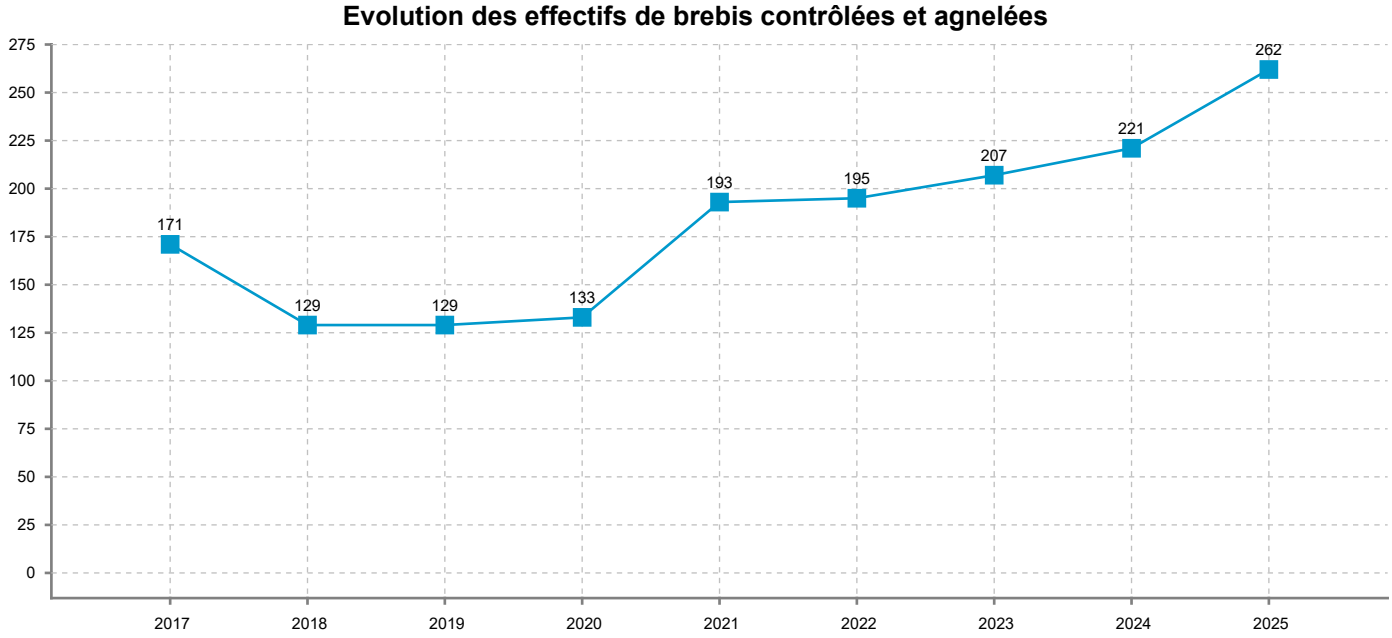

Race CLUN FOREST (036)

ELEVAGES NON OS

CAMPAGNE 2025

élevages	troupeaux	femelles agnelées	femelles agnelées après 19 mois				femelles avec 1er agnelage jusqu'à 19 mois				total mises-bas	femelles avortées
			au moins 1 fois		2 fois				avec 2 mises-bas pendant la campagne			
3	3	149	149	100,0 %	0	0,0 %	0	0,0 %	0	0,0 %	149	0

ELEVAGES

femelles agnelées		jusqu'à 50	de 51 à 100	de 101 à 200	de 201 à 300	de 301 à 500	de 501 à 1 000	plus de 1 000
moyenne : 50 brebis	nombre	2	1	0	0	0	0	0
	proportion	66,7 %	33,3 %	0,0 %	0,0 %	0,0 %	0,0 %	0,0 %

PROLIFICITE

	mises-bas jusqu'à 19 mois			mises-bas après 19 mois				moyenne des 10 meilleurs élevages sur ON	
	effectif	prolificité	agneaux nés	effectif	prolificité	agneaux nés			
oestrus naturel (ON)	0	0,000		149	1,544		100,0 %	1,563	
oestrus induit (OI)	0	0,000		0	0,000		0,0 %		
moyenne (ON et OI)	0	0,000	0	149	1,544	230		total agnx	230

mises-bas sur IA : 0 (0,0 %)

mises-bas avec paternité connue : 48 (32,2 %)

AGE DES PRIMIPARES - nombre de primipares : 68 (45,6 %)

classe d'âge		âge < 15 mois		15 <= âge < 19 mois		19 <= âge < 24 mois		24 <= âge < 30 mois		âge >= 30 mois	
	total	effectif	proportion	effectif	proportion	effectif	proportion	effectif	proportion	effectif	proportion
oestrus naturel	68	0	0,0 %	0	0,0 %	16	0,0 %	15	0,0 %	37	0,0 %
oestrus induit	0	0	0,0 %	0	0,0 %	0	0,0 %	0	0,0 %	0	0,0 %

ALLAITEMENT ET MORTALITE

âge mère	mode de naissance agneaux	agneaux nés vivants	agneaux morts après naissance	mode d'élevage agneaux			agneaux adoptés	agneaux élevés artificiel-lement	agneaux biberonnés
				simple	double	triple et plus			
< 19 mois	simple	0	0				0	0	0
	double	0	0				0	0	0
	triple et plus	0	0				0	0	0
>= 19 mois	simple	72	2	70			0	0	0
	double	142	6	9	117		0	4	7
	triple et plus	11	1		6	3	0	2	0
total		225	9	79	123	3	0	6	7

agneaux déclarés mort-nés : 5 (2,2 %)

agneaux déclarés morts après naissance : 9 (3,9 %)

CROISSANCE - agneaux nés de mère adulte : 155 (67,4 %)

mode d'élevage	PAT 30 j agneaux (kg)					PAT 70 j agneaux (kg)					GMQ 30-70 j
	simple		double		triple et plus	simple		double		triple et plus	simple
sexe	mâle	femelle	mâle	femelle		mâle	femelle	mâle	femelle		mâle
moyenne	15,2	12,6	12	11,2	0	27,8	21,7	23,1	21,9	0	326
effectif	17	17	37	49	0	4	4	22	25	0	4
écart-type	2,2	1,2	1,7	1,9	0,0	5,7	1,5	4,1	4,1	0,0	98,5

agneaux avec PAT 30 j : 120 (77,4 %)

agneaux avec PAT 70 j : 55 (35,5 %)

Race COTENTIN (014) | ELEVAGES OS | CAMPAGNE 2025

élevages	troupeaux	femelles agnelées	femelles agnelées après 19 mois				femelles avec 1er agnelage jusqu'à 19 mois				total mises-bas	femelles avortées
			au moins 1 fois		2 fois				avec 2 mises-bas pendant la campagne			
4	4	105	91	86,7 %			14	13,3 %	1	1,0 %	106	

ELEVAGES

femelles agnelées		jusqu'à 50	de 51 à 100	de 101 à 200	de 201 à 300	de 301 à 500	de 501 à 1 000	plus de 1 000
moyenne : 26 brebis	nombre	3	1	0	0	0	0	0
	proportion	75,0 %	25,0 %	0,0 %	0,0 %	0,0 %	0,0 %	0,0 %

PROLIFICITE

	mises-bas jusqu'à 19 mois			mises-bas après 19 mois				moyenne des 10 meilleurs élevages sur ON	
	effectif	prolificité	agneaux nés	effectif	prolificité	agneaux nés			
oestrus naturel (ON)	14	1,214	17	92	1,598	147	100,0 %	1,684	
oestrus induit (OI)							0,0 %		
moyenne (ON et OI)	14	1,214	17	92	1,598	147		total agnx	164

mises-bas sur IA : 0 (0,0 %)

mises-bas avec paternité connue : 103 (97,2 %)

AGE DES PRIMIPARES - nombre de primipares : 31 (29,5 %)

classe d'âge		âge < 15 mois		15 <= âge < 19 mois		19 <= âge < 24 mois		24 <= âge < 30 mois		âge >= 30 mois	
	total	effectif	proportion	effectif	proportion	effectif	proportion	effectif	proportion	effectif	proportion
oestrus naturel	31	9	29,0 %	5	16,1 %	9	29,0 %	6	19,4 %	2	6,5 %
oestrus induit	0	0	0,0 %	0	0,0 %	0	0,0 %	0	0,0 %	0	0,0 %

ALLAITEMENT ET MORTALITE

âge mère	mode de naissance agneaux	agneaux nés vivants	agneaux morts après naissance	mode d'élevage agneaux			agneaux adoptés	agneaux élevés artificiel-lement	agneaux biberonnés
				simple	double	triple et plus			
< 19 mois	simple	11	0	11			0	0	0
	double	6	0		6		0	0	0
	triple et plus	0	0				0	0	0
>= 19 mois	simple	42	0	42			0	0	0
	double	85	1	4	80		0	0	0
	triple et plus	14	0		2	11	0	0	1
	total	158	1	57	88	11	0	0	1

agneaux déclarés mort-nés : 6 (3,7 %)

agneaux déclarés morts après naissance : 1 (0,6 %)

CROISSANCE - agneaux nés de mère adulte : 141 (86,0 %)

mode d'élevage	PAT 30 j agneaux (kg)					PAT 70 j agneaux (kg)					GMQ 30-70 j
	simple		double		triple et plus	simple		double		triple et plus	simple
sexe	mâle	femelle	mâle	femelle		mâle	femelle	mâle	femelle		mâle
moyenne											
effectif	0	0	0	0	0	0	0	0	0	0	0
écart-type											

agneaux avec PAT 30 j : 0 (0,0 %)

agneaux avec PAT 70 j : 0 (0,0 %)

Race COTENTIN (014)

ELEVAGES OS

CAMPAGNE 2025

Nombre d'élevages :	4
Nombre d'élevages ayant un troupeau OS et un troupeau non OS :	0
Nombre de troupeaux :	4
Nombre de brebis agnelées :	105
Nombre de mises-bas :	106

Répartition géographique des brebis

Nombre de départements :	2
Nombre de régions :	1

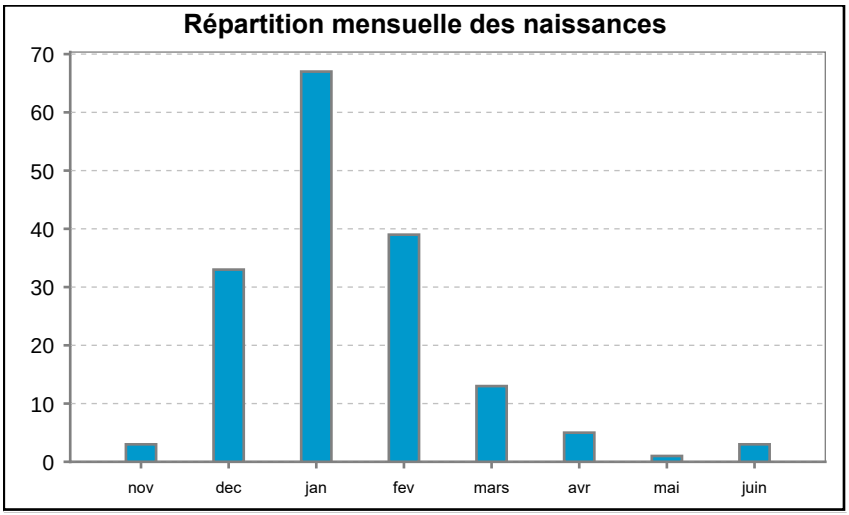

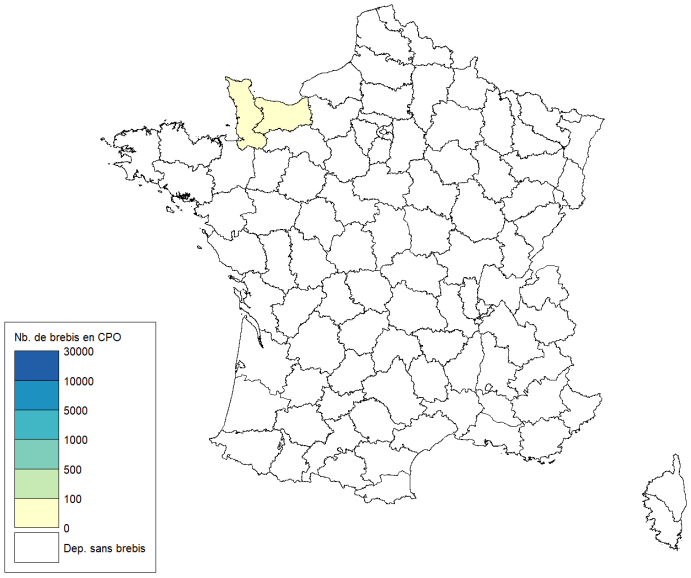

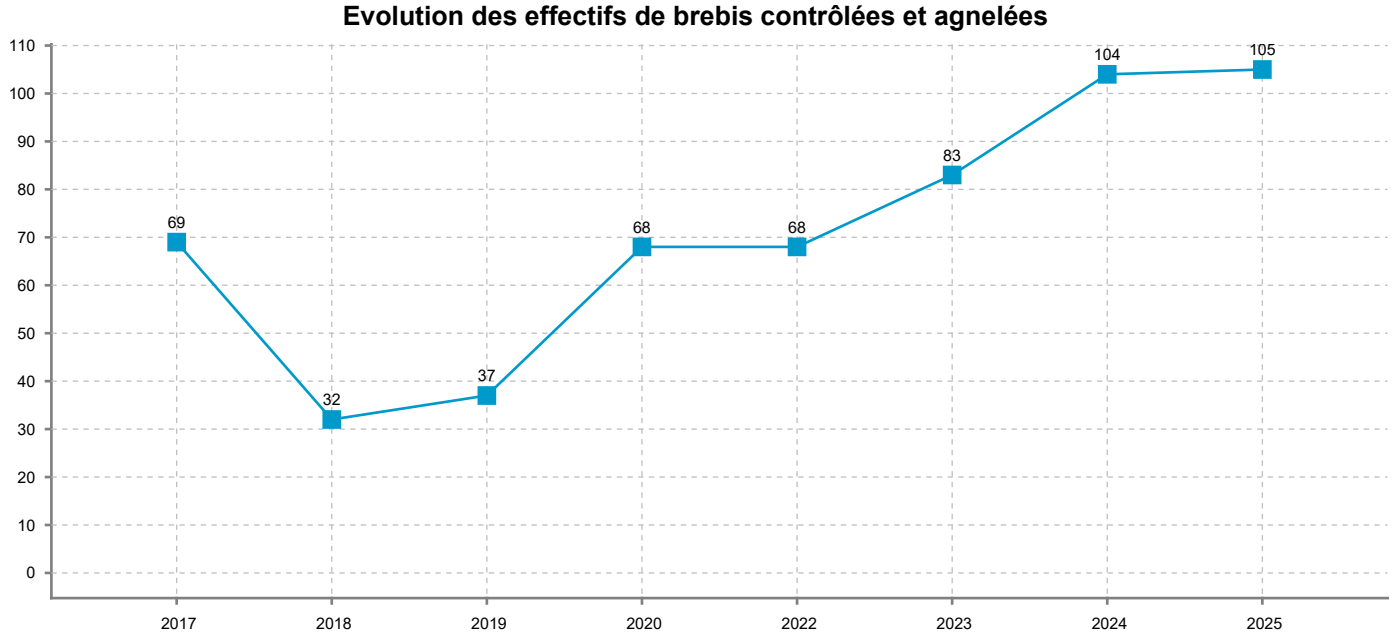

Race COTENTIN (014)

ELEVAGES NON OS

CAMPAGNE 2025

élevages	troupeaux	femelles agnelées	femelles agnelées après 19 mois				femelles avec 1er agnelage jusqu'à 19 mois				total mises-bas	femelles avortées
			au moins 1 fois		2 fois				avec 2 mises-bas pendant la campagne			
0	0	0	0	0,0 %	0	0,0 %	0	0,0 %	0	0,0 %	0	0

ELEVAGES

femelles agnelées		jusqu'à 50	de 51 à 100	de 101 à 200	de 201 à 300	de 301 à 500	de 501 à 1 000	plus de 1 000
moyenne : 0 brebis	nombre	0	0	0	0	0	0	0
	proportion	0,0 %	0,0 %	0,0 %	0,0 %	0,0 %	0,0 %	0,0 %

PROLIFICITE

	mises-bas jusqu'à 19 mois			mises-bas après 19 mois			moyenne des 10 meilleurs élevages sur ON	
	effectif	prolificité	agneaux nés	effectif	prolificité	agneaux nés		
oestrus naturel (ON)	0	0,000		0	0,000	0,0 %	0,000	
oestrus induit (OI)	0	0,000		0	0,000	0,0 %		
moyenne (ON et OI)	0	0,000	0	0	0,000	0	total agnx	0

mises-bas sur IA : 0 (0,0 %)

mises-bas avec paternité connue : 0 (0,0 %)

AGE DES PRIMIPARES - nombre de primipares : 0 (0,0 %)

classe d'âge		âge < 15 mois		15 <= âge < 19 mois		19 <= âge < 24 mois		24 <= âge < 30 mois		âge >= 30 mois	
	total	effectif	proportion	effectif	proportion	effectif	proportion	effectif	proportion	effectif	proportion
oestrus naturel	0	0	0,0 %	0	0,0 %	0	0,0 %	0	0,0 %	0	0,0 %
oestrus induit	0	0	0,0 %	0	0,0 %	0	0,0 %	0	0,0 %	0	0,0 %

ALLAITEMENT ET MORTALITE

âge mère	mode de naissance agneaux	agneaux nés vivants	agneaux morts après naissance	mode d'élevage agneaux			agneaux adoptés	agneaux élevés artificiel-lement	agneaux biberonnés
				simple	double	triple et plus			
< 19 mois	simple	0	0				0	0	0
	double	0	0				0	0	0
	triple et plus	0	0				0	0	0
>= 19 mois	simple	0	0				0	0	0
	double	0	0				0	0	0
	triple et plus	0	0				0	0	0
	total	0	0	0	0	0	0	0	0

agneaux déclarés mort-nés : 0 (0,0 %)

agneaux déclarés morts après naissance : 0 (0,0 %)

CROISSANCE - agneaux nés de mère adulte : 141 (0,0 %)

mode d'élevage	PAT 30 j agneaux (kg)					PAT 70 j agneaux (kg)					GMQ 30-70 j
	simple		double		triple et plus	simple		double		triple et plus	simple
sexe	mâle	femelle	mâle	femelle		mâle	femelle	mâle	femelle		mâle
moyenne	0	0	0	0	0	0	0	0	0	0	0
effectif		0	0	0	0	0	0	0	0	0	
écart-type	0,0	0,0	0,0	0,0	0,0	0,0	0,0	0,0	0,0	0,0	0,0

agneaux avec PAT 30 j : 0 (0,0 %)

agneaux avec PAT 70 j : 0 (0,0 %)

Race DORSET DOWN (042)

ELEVAGES OS

CAMPAGNE 2025

élevages	troupeaux	femelles agnelées	femelles agnelées après 19 mois				femelles avec 1er agnelage jusqu'à 19 mois				total mises-bas	femelles avortées
			au moins 1 fois		2 fois				avec 2 mises-bas pendant la campagne			
1	1	75	70	93,3 %			5	6,7 %			75	

ELEVAGES

femelles agnelées		jusqu'à 50	de 51 à 100	de 101 à 200	de 201 à 300	de 301 à 500	de 501 à 1 000	plus de 1 000
moyenne : 75 brebis	nombre	0	1	0	0	0	0	0
	proportion	0,0 %	100,0 %	0,0 %	0,0 %	0,0 %	0,0 %	0,0 %

PROLIFICITE

	mises-bas jusqu'à 19 mois			mises-bas après 19 mois				moyenne des 10 meilleurs élevages sur ON	
	effectif	prolificité	agneaux nés	effectif	prolificité	agneaux nés			
oestrus naturel (ON)	5	1,000	5	70	1,457	102	100,0 %	1,427	
oestrus induit (OI)							0,0 %		
moyenne (ON et OI)	5	1,000	5	70	1,457	102		total agnx	107

mises-bas sur IA : 0 (0,0 %)

mises-bas avec paternité connue : 75 (100,0 %)

AGE DES PRIMIPARES - nombre de primipares : 7 (9,3 %)

classe d'âge		âge < 15 mois		15 <= âge < 19 mois		19 <= âge < 24 mois		24 <= âge < 30 mois		âge >= 30 mois	
	total	effectif	proportion	effectif	proportion	effectif	proportion	effectif	proportion	effectif	proportion
oestrus naturel	7	0	0,0 %	5	0,0 %	0	0,0 %	2	0,0 %	0	0,0 %
oestrus induit	0	0	0,0 %	0	0,0 %	0	0,0 %	0	0,0 %	0	0,0 %

ALLAITEMENT ET MORTALITE

âge mère	mode de naissance agneaux	agneaux nés vivants	agneaux morts après naissance	mode d'élevage agneaux			agneaux adoptés	agneaux élevés artificiel-lement	agneaux biberonnés
				simple	double	triple et plus			
< 19 mois	simple	5	0	5			0	0	0
	double	0	0				0	0	0
>= 19 mois	simple	38	5	34			0	0	0
	double	62	16	4	42		0	0	0
total		105	21	43	42	0	0	0	0

agneaux déclarés mort-nés : 2 (1,9 %)

agneaux déclarés morts après naissance : 21 (19,6 %)

CROISSANCE - agneaux nés de mère adulte : 100 (93,5 %)

mode d'élevage	PAT 30 j agneaux (kg)					PAT 70 j agneaux (kg)					GMQ 30-70 j
	simple		double		triple et plus	simple		double		triple et plus	simple
sexe	mâle	femelle	mâle	femelle		mâle	femelle	mâle	femelle		mâle
moyenne	12,8	12	9,5	9,2		24,5	23,1	19,2	19,3		294
effectif	22	12	16	10		22	11	15	10		22
écart-type	2,2	2,6	1,8	1,9		4,6	3,7	3,9	3,0		75,1

agneaux avec PAT 30 j : 60 (60,0 %)

agneaux avec PAT 70 j : 58 (58,0 %)

Race DORSET DOWN (042)

ELEVAGES OS

CAMPAGNE 2025

Nombre d'élevages :	3
Nombre d'élevages ayant un troupeau OS et un troupeau non OS :	0
Nombre de troupeaux :	3
Nombre de brebis agnelées :	88
Nombre de mises-bas :	88

Répartition géographique des brebis

Nombre de départements :	2
Nombre de régions :	2

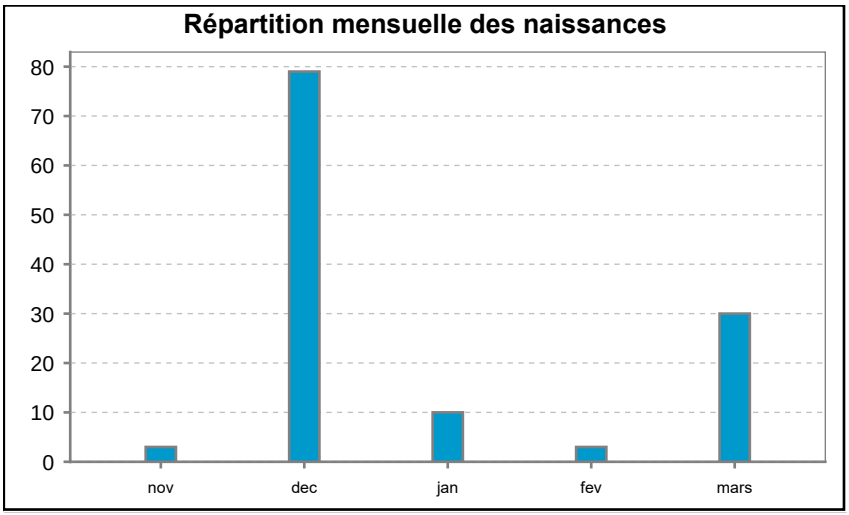

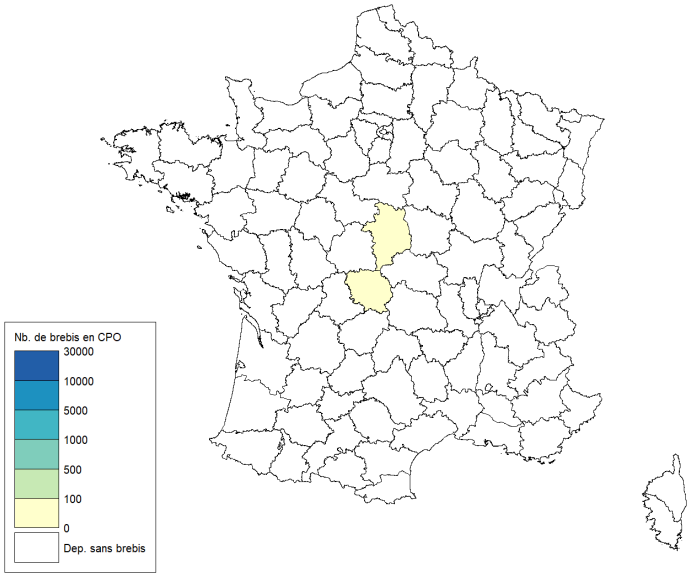

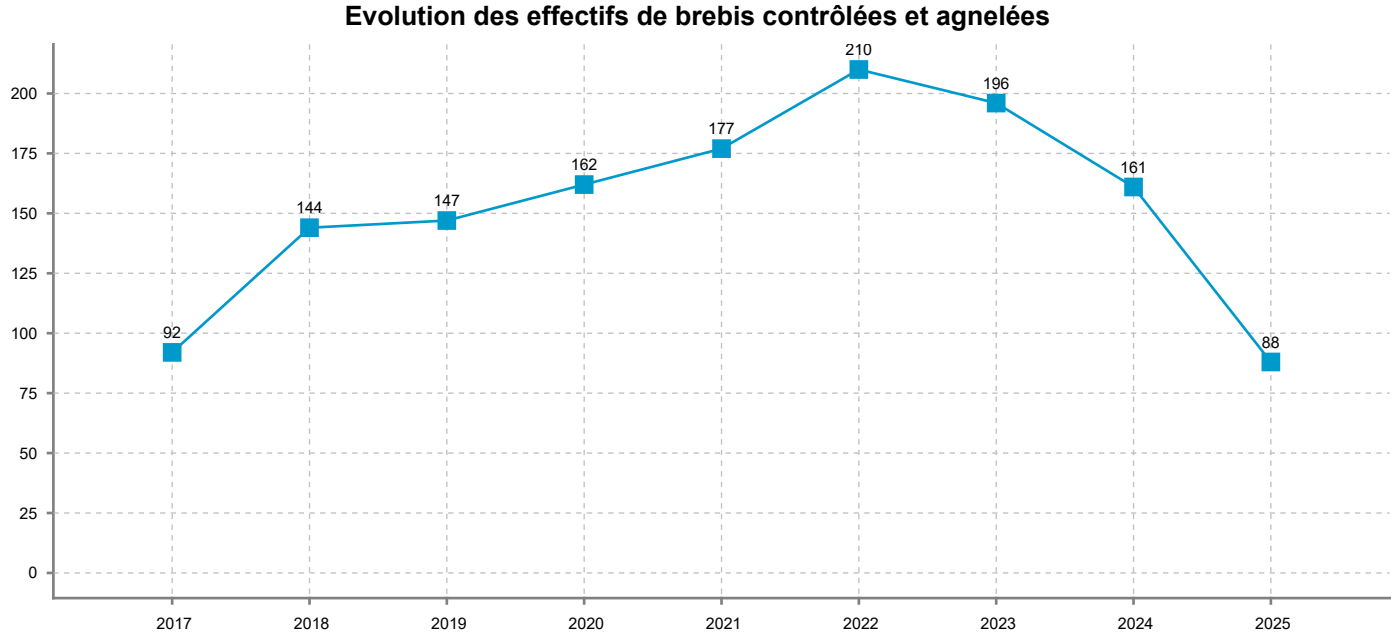

Race DORSET DOWN (042)

ELEVAGES NON OS

CAMPAGNE 2025

élevages	troupeaux	femelles agnelées	femelles agnelées après 19 mois				femelles avec 1er agnelage jusqu'à 19 mois				total mises-bas	femelles avortées
			au moins 1 fois		2 fois				avec 2 mises-bas pendant la campagne			
2	2	13	9	69,2 %	0	0,0 %	4	30,8 %	0	0,0 %	13	0

ELEVAGES

femelles agnelées		jusqu'à 50	de 51 à 100	de 101 à 200	de 201 à 300	de 301 à 500	de 501 à 1 000	plus de 1 000
moyenne : 6 brebis	nombre	2	0	0	0	0	0	0
	proportion	100,0 %	0,0 %	0,0 %	0,0 %	0,0 %	0,0 %	0,0 %

PROLIFICITE

	mises-bas jusqu'à 19 mois			mises-bas après 19 mois				moyenne des 10 meilleurs élevages sur ON	
	effectif	prolificité	agneaux nés	effectif	prolificité	agneaux nés			
oestrus naturel (ON)	4	1,500		9	1,333		100,0 %	1,367	
oestrus induit (OI)	0	0,000		0	0,000		0,0 %		
moyenne (ON et OI)	4	1,500	6	9	1,333	12		total agnx	18

mises-bas sur IA : 0 (0,0 %)

mises-bas avec paternité connue : 13 (100,0 %)

AGE DES PRIMIPARES - nombre de primipares : 4 (30,8 %)

classe d'âge		âge < 15 mois		15 <= âge < 19 mois		19 <= âge < 24 mois		24 <= âge < 30 mois		âge >= 30 mois	
	total	effectif	proportion	effectif	proportion	effectif	proportion	effectif	proportion	effectif	proportion
oestrus naturel	4	4	100,0 %	0	0,0 %	0	0,0 %	0	0,0 %	0	0,0 %
oestrus induit	0	0	0,0 %	0	0,0 %	0	0,0 %	0	0,0 %	0	0,0 %

ALLAITEMENT ET MORTALITE

âge mère	mode de naissance agneaux	agneaux nés vivants	agneaux morts après naissance	mode d'élevage agneaux			agneaux adoptés	agneaux élevés artificiel-lement	agneaux biberonnés
				simple	double	triple et plus			
< 19 mois	simple	2	0	2			0	0	0
	double	4	0		4		0	0	0
>= 19 mois	simple	6	0	6			0	0	0
	double	6	0		6		0	0	0
total		18	0	8	10	0	0	0	0

agneaux déclarés mort-nés : 0 (0,0 %)

agneaux déclarés morts après naissance : 0 (0,0 %)

CROISSANCE - agneaux nés de mère adulte : 100 (555,6 %)

mode d'élevage	PAT 30 j agneaux (kg)					PAT 70 j agneaux (kg)					GMQ 30-70 j
	simple		double		triple et plus	simple		double		triple et plus	simple
sexe	mâle	femelle	mâle	femelle		mâle	femelle	mâle	femelle		mâle
moyenne	13	14,4	14	6,2	0	0	25,8	22,9	11,3	0	0
effectif	1	1	1	1	0	0	1	1	1	0	0
écart-type	0,0	0,0	0,0	0,0	0,0	0,0	0,0	0,0	0,0	0,0	0,0

agneaux avec PAT 30 j : 4 (4,0 %)

agneaux avec PAT 70 j : 3 (3,0 %)

Race EST A LAINE MERINOS (007)

ELEVAGES OS

CAMPAGNE 2025

élevages	troupeaux	femelles agnelées	femelles agnelées après 19 mois				femelles avec 1er agnelage jusqu'à 19 mois				total mises-bas	femelles avortées
			au moins 1 fois		2 fois				avec 2 mises-bas pendant la campagne			
8	8	2 500	2 146	85,8 %	104	4,2 %	354	14,2 %			2 604	21

ELEVAGES

femelles agnelées		jusqu'à 50	de 51 à 100	de 101 à 200	de 201 à 300	de 301 à 500	de 501 à 1 000	plus de 1 000
moyenne : 312 brebis	nombre	0	0	0	5	2	1	0
	proportion	0,0 %	0,0 %	0,0 %	62,5 %	25,0 %	12,5 %	0,0 %

PROLIFICITE

	mises-bas jusqu'à 19 mois			mises-bas après 19 mois				moyenne des 10 meilleurs élevages sur ON	
	effectif	prolificité	agneaux nés	effectif	prolificité	agneaux nés			
oestrus naturel (ON)	354	1,297	459	2 057	1,602	3 296	92,6 %	1,533	
oestrus induit (OI)				193	1,772	342	7,4 %		
moyenne (ON et OI)	354	1,297	459	2 250	1,617	3638		total agnx	4 097

mises-bas sur IA : 193 (7,4 %)

mises-bas avec paternité connue : 946 (36,3 %)

AGE DES PRIMIPARES - nombre de primipares : 603 (24,1 %)

classe d'âge		âge < 15 mois		15 <= âge < 19 mois		19 <= âge < 24 mois		24 <= âge < 30 mois		âge >= 30 mois	
	total	effectif	proportion	effectif	proportion	effectif	proportion	effectif	proportion	effectif	proportion
oestrus naturel	597	81	13,6 %	273	45,7 %	95	15,9 %	126	21,1 %	22	3,7 %
oestrus induit	6	0	0,0 %	0	0,0 %	1	16,7 %	5	83,3 %	0	0,0 %

ALLAITEMENT ET MORTALITE

âge mère	mode de naissance agneaux	agneaux nés vivants	agneaux morts après naissance	mode d'élevage agneaux			agneaux adoptés	agneaux élevés artificiel-lement	agneaux biberonnés
				simple	double	triple et plus			
< 19 mois	simple	234	14	225			0	0	0
	double	183	20	24	146		3	1	0
	triple et plus	4	2	2			0	0	0
>= 19 mois	simple	945	18	930	4		1	0	0
	double	2 198	101	176	1 946		12	17	0
	triple et plus	239	23	21	94	87	12	13	0
	total	3 803	178	1 378	2 190	87	28	31	0

agneaux déclarés mort-nés : 294 (7,2 %)

agneaux déclarés morts après naissance : 178 (4,3 %)

CROISSANCE - agneaux nés de mère adulte : 3 382 (82,5 %)

mode d'élevage	PAT 30 j agneaux (kg)					PAT 70 j agneaux (kg)					GMQ 30-70 j
	simple		double		triple et plus	simple		double		triple et plus	simple
sexe	mâle	femelle	mâle	femelle		mâle	femelle	mâle	femelle		mâle
moyenne	15,1	14,3	12,6	11,9	11,5	21,9	23,3	19,4	19,2		238
effectif	456	417	779	827	69	13	13	31	20	0	13
écart-type	3,2	2,8	2,7	2,3	2,1	6,0	4,2	3,1	3,7		67,6

agneaux avec PAT 30 j : 2 548 (75,3 %)

agneaux avec PAT 70 j : 77 (2,3 %)

Race EST A LAINE MERINOS (007)

ELEVAGES OS

CAMPAGNE 2025

Nombre d'élevages :	11
Nombre d'élevages ayant un troupeau OS et un troupeau non OS :	0
Nombre de troupeaux :	11
Nombre de brebis agnelées :	2 674
Nombre de mises-bas :	2 783

Répartition géographique des brebis

Nombre de départements :	4
Nombre de régions :	1

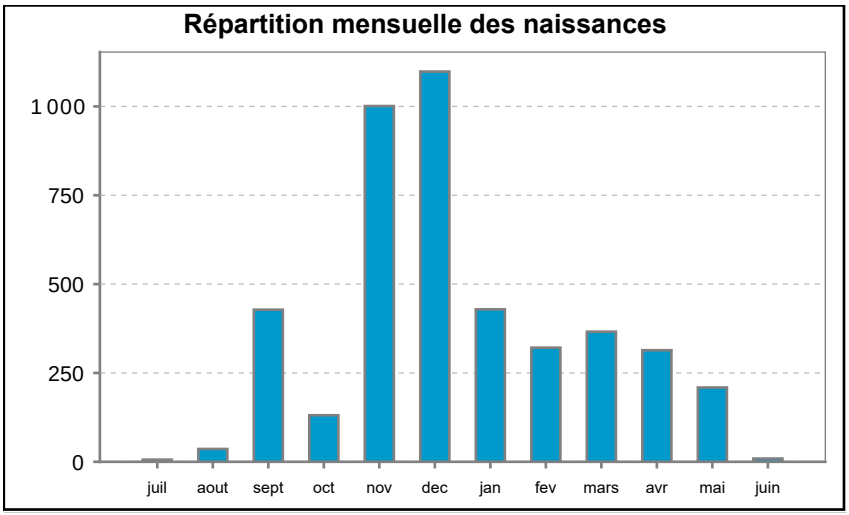

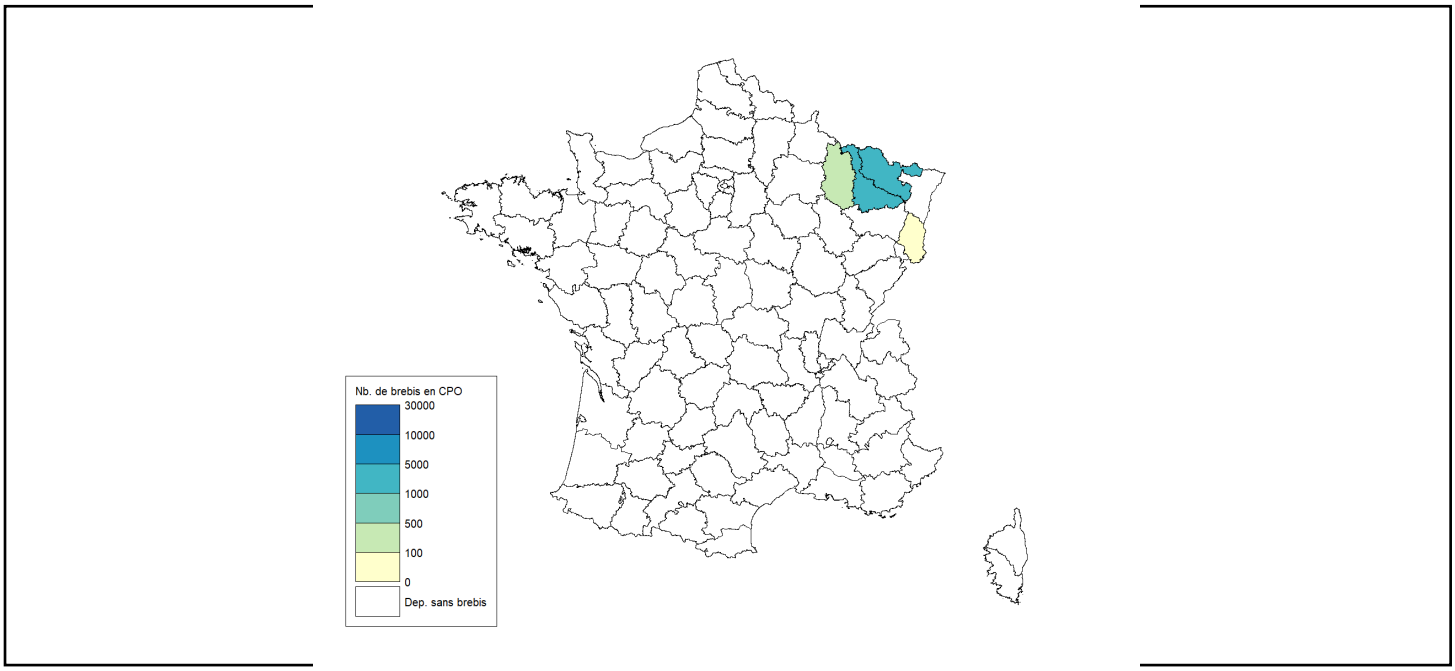

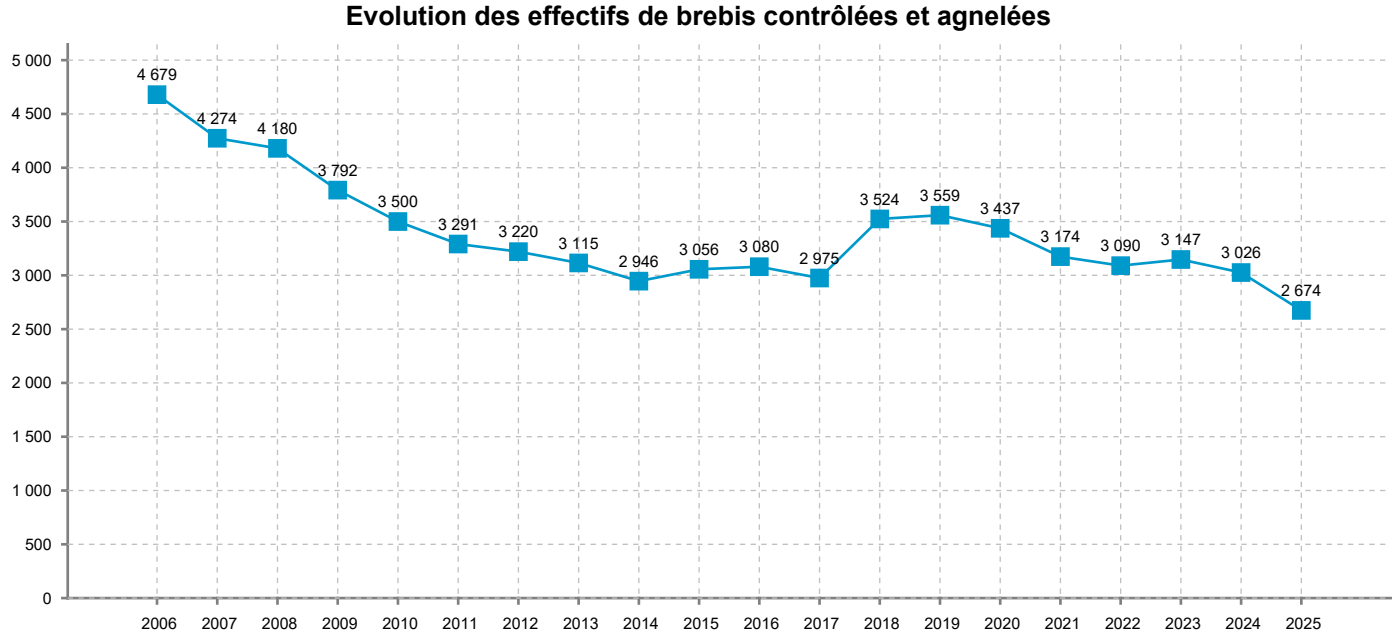

Race EST A LAINE MERINOS (007)

ELEVAGES NON OS

CAMPAGNE 2025

élevages	troupeaux	femelles agnelées	femelles agnelées après 19 mois				femelles avec 1er agnelage jusqu'à 19 mois				total mises-bas	femelles avortées
			au moins 1 fois		2 fois				avec 2 mises-bas pendant la campagne			
3	3	174	155	89,1 %	5	2,9 %	19	10,9 %	0	0,0 %	179	0

ELEVAGES

femelles agnelées		jusqu'à 50	de 51 à 100	de 101 à 200	de 201 à 300	de 301 à 500	de 501 à 1 000	plus de 1 000
moyenne : 58 brebis	nombre	2	0	1	0	0	0	0
	proportion	66,7 %	0,0 %	33,3 %	0,0 %	0,0 %	0,0 %	0,0 %

PROLIFICITE

	mises-bas jusqu'à 19 mois			mises-bas après 19 mois				moyenne des 10 meilleurs élevages sur ON	
	effectif	prolificité	agneaux nés	effectif	prolificité	agneaux nés			
oestrus naturel (ON)	19	1,105		160	1,438		100,0 %	1,458	
oestrus induit (OI)	0	0,000		0	0,000		0,0 %		
moyenne (ON et OI)	19	1,105	21	160	1,438	230		total agnx	251

mises-bas sur IA : 0 (0,0 %)

mises-bas avec paternité connue : 89 (49,7 %)

AGE DES PRIMIPARES - nombre de primipares : 65 (37,4 %)

classe d'âge		âge < 15 mois		15 <= âge < 19 mois		19 <= âge < 24 mois		24 <= âge < 30 mois		âge >= 30 mois	
	total	effectif	proportion	effectif	proportion	effectif	proportion	effectif	proportion	effectif	proportion
oestrus naturel	59	2	3,4 %	17	28,8 %	15	25,4 %	15	25,4 %	10	16,9 %
oestrus induit	6	0	0,0 %	0	0,0 %	1	16,7 %	5	83,3 %	0	0,0 %

ALLAITEMENT ET MORTALITE

âge mère	mode de naissance agneaux	agneaux nés vivants	agneaux morts après naissance	mode d'élevage agneaux			agneaux adoptés	agneaux élevés artificiel-lement	agneaux biberonnés
				simple	double	triple et plus			
< 19 mois	simple	16	1	16			0	0	0
	double	4	1	1	2		0	0	0
	triple et plus	0	0				0	0	0
>= 19 mois	simple	83	1	82			0	1	0
	double	118	18	19	84		0	3	0
	triple et plus	7	1	1	4		0	1	0
total		228	22	119	90	0	0	5	0

agneaux déclarés mort-nés : 23 (9,2 %)

agneaux déclarés morts après naissance : 22 (8,8 %)

CROISSANCE - agneaux nés de mère adulte : 3 382 (1347,4 %)

mode d'élevage	PAT 30 j agneaux (kg)					PAT 70 j agneaux (kg)					GMQ 30-70 j
	simple		double		triple et plus	simple		double		triple et plus	simple
sexe	mâle	femelle	mâle	femelle		mâle	femelle	mâle	femelle		mâle
moyenne	15	14,2	11,7	11,4	0	28,8	31,1	0	0	0	363
effectif	32	39	25	26	0	5	2	0	0	0	5
écart-type	3,6	3,1	2,4	2,0	0,0	5,9	4,2	0,0	0,0	0,0	98,0

agneaux avec PAT 30 j : 122 (3,6 %)

agneaux avec PAT 70 j : 7 (0,2 %)

Race GRIVETTE (039)

ELEVAGES OS

CAMPAGNE 2025

élevages	troupeaux	femelles agnelées	femelles agnelées après 19 mois				femelles avec 1er agnelage jusqu'à 19 mois				total mises-bas	femelles avortées
			au moins 1 fois		2 fois				avec 2 mises-bas pendant la campagne			
28	28	4 249	3 643	85,7 %	543	12,8 %	606	14,3 %	6	0,1 %	4 798	38

ELEVAGES

femelles agnelées		jusqu'à 50	de 51 à 100	de 101 à 200	de 201 à 300	de 301 à 500	de 501 à 1 000	plus de 1 000
moyenne : 152 brebis	nombre	6	5	7	8	2	0	0
	proportion	21,4 %	17,9 %	25,0 %	28,6 %	7,1 %	0,0 %	0,0 %

PROLIFICITE

	mises-bas jusqu'à 19 mois			mises-bas après 19 mois				moyenne des 10 meilleurs élevages sur ON	
	effectif	prolificité	agneaux nés	effectif	prolificité	agneaux nés			
oestrus naturel (ON)	607	1,628	988	4 191	1,874	7 855	100,0 %	2,212	
oestrus induit (OI)							0,0 %		
moyenne (ON et OI)	607	1,628	988	4 191	1,874	7855		total agnx	8 843

mises-bas sur IA : 0 (0,0 %)

mises-bas avec paternité connue : 1 408 (29,3 %)

AGE DES PRIMIPARES - nombre de primipares : 1 130 (26,6 %)

classe d'âge		âge < 15 mois		15 <= âge < 19 mois		19 <= âge < 24 mois		24 <= âge < 30 mois		âge >= 30 mois	
	total	effectif	proportion	effectif	proportion	effectif	proportion	effectif	proportion	effectif	proportion
oestrus naturel	1 130	107	9,5 %	499	44,2 %	324	28,7 %	159	14,1 %	41	3,6 %
oestrus induit	0	0	0,0 %	0	0,0 %	0	0,0 %	0	0,0 %	0	0,0 %

ALLAITEMENT ET MORTALITE

âge mère	mode de naissance agneaux	agneaux nés vivants	agneaux morts après naissance	mode d'élevage agneaux			agneaux adoptés	agneaux élevés artificiel-lement	agneaux biberonnés
				simple	double	triple et plus			
< 19 mois	simple	254	21	239			0	1	0
	double	526	74	86	359		1	38	3
	triple et plus	109	16	18	44	7	0	30	1
>= 19 mois	simple	1 306	96	1 233	6		2	25	1
	double	4 019	397	461	3 115		8	218	12
	triple et plus	1 881	304	155	754	323	13	435	26
	total	8 095	908	2 192	4 278	330	24	747	43

agneaux déclarés mort-nés : 747 (8,4 %)

agneaux déclarés morts après naissance : 908 (10,3 %)

CROISSANCE - agneaux nés de mère adulte : 7 206 (81,5 %)

mode d'élevage	PAT 30 j agneaux (kg)					PAT 70 j agneaux (kg)					GMQ 30-70 j
	simple		double		triple et plus	simple		double		triple et plus	simple
sexe	mâle	femelle	mâle	femelle		mâle	femelle	mâle	femelle		mâle
moyenne	13,7	12,9	11,4	10,9	10,2	29,2	27,2	26,3	23,9	23,1	392
effectif	915	840	1 837	1 866	266	3	5	21	23	14	3
écart-type	3,2	2,9	2,5	2,3	2,5	5,5	7,4	5,3	3,8	2,3	80,4

agneaux avec PAT 30 j : 5 724 (79,4 %)

agneaux avec PAT 70 j : 66 (0,9 %)

Race GRIVETTE (039)

ELEVAGES OS

CAMPAGNE 2025

Nombre d'élevages :	35
Nombre d'élevages ayant un troupeau OS et un troupeau non OS :	0
Nombre de troupeaux :	35
Nombre de brebis agnelées :	4 623
Nombre de mises-bas :	5 173

Répartition géographique des brebis

Nombre de départements :	9
Nombre de régions :	4

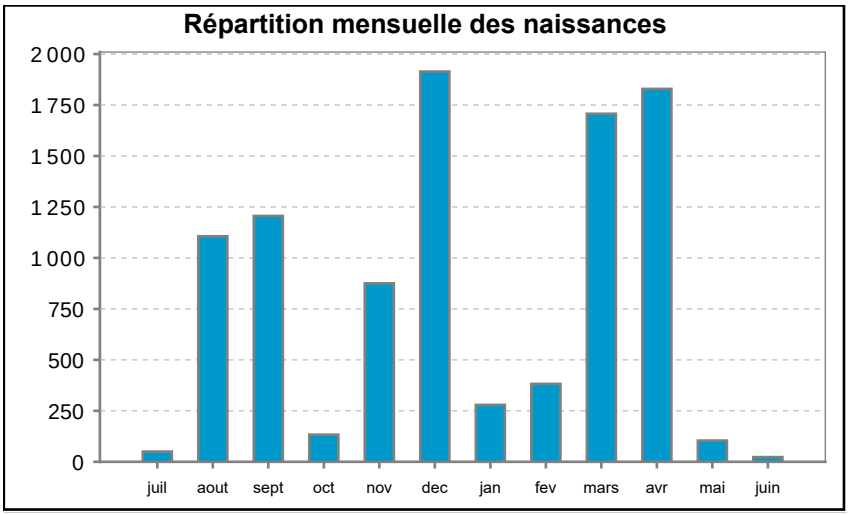

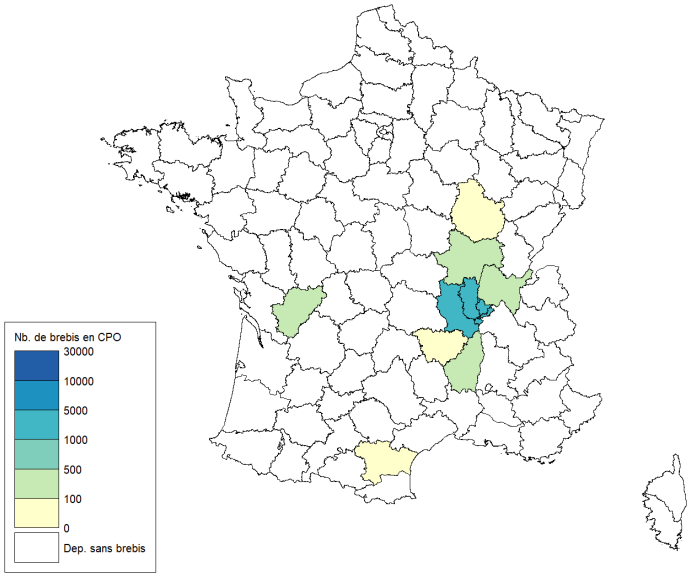

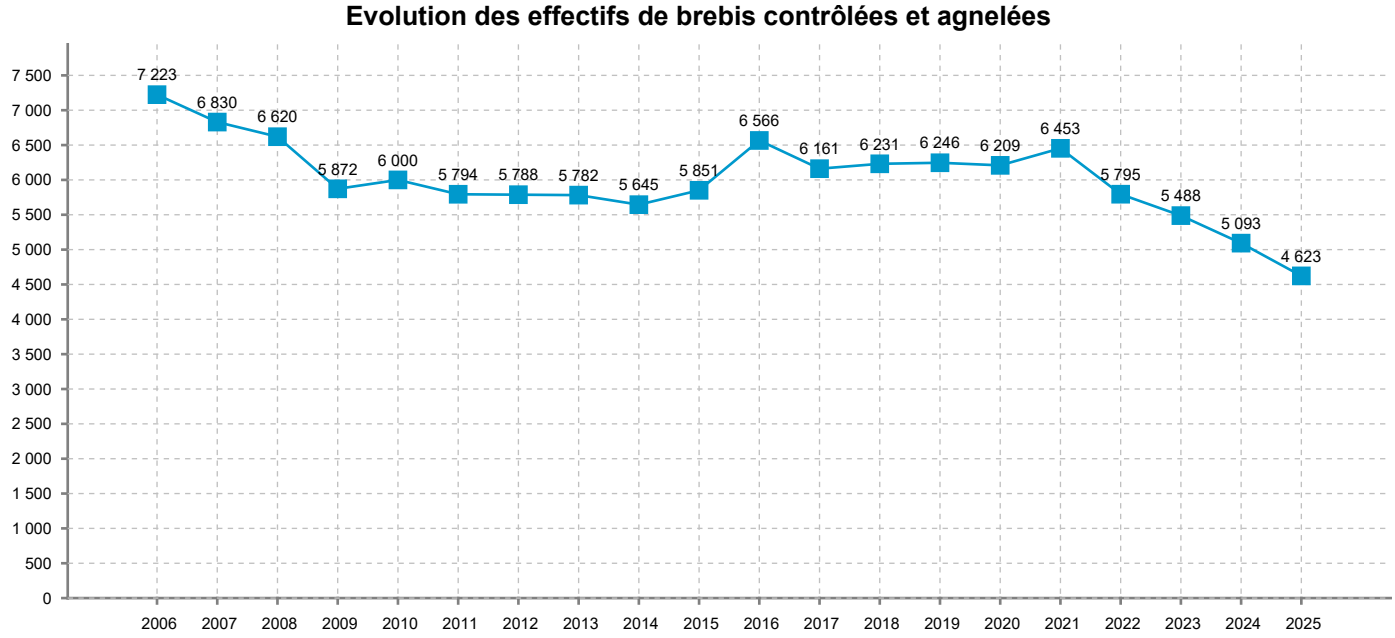

Race GRIVETTE (039)

ELEVAGES NON OS

CAMPAGNE 2025

élevages	troupeaux	femelles agnelées	femelles agnelées après 19 mois				femelles avec 1er agnelage jusqu'à 19 mois				total mises-bas	femelles avortées
			au moins 1 fois		2 fois				avec 2 mises-bas pendant la campagne			
7	7	374	335	89,6 %	1	0,3 %	39	10,4 %	0	0,0 %	375	3

ELEVAGES

	femelles agnelées	jusqu'à 50	de 51 à 100	de 101 à 200	de 201 à 300	de 301 à 500	de 501 à 1 000	plus de 1 000
moyenne : 53 brebis	nombre	5	1	0	1	0	0	0
	proportion	71,4 %	14,3 %	0,0 %	14,3 %	0,0 %	0,0 %	0,0 %

PROLIFICITE

	mises-bas jusqu'à 19 mois			mises-bas après 19 mois				moyenne des 10 meilleurs élevages sur ON	
	effectif	prolificité	agneaux nés	effectif	prolificité	agneaux nés			
oestrus naturel (ON)	39	1,718		336	2,080		100,0 %	1,749	
oestrus induit (OI)	0	0,000		0	0,000		0,0 %		
moyenne (ON et OI)	39	1,718	67	336	2,080	699		total agnx	766

mises-bas sur IA : 0 (0,0 %)

mises-bas avec paternité connue : 0 (0,0 %)

AGE DES PRIMIPARES - nombre de primipares : 56 (15,0 %)

classe d'âge		âge < 15 mois		15 <= âge < 19 mois		19 <= âge < 24 mois		24 <= âge < 30 mois		âge >= 30 mois	
	total	effectif	proportion	effectif	proportion	effectif	proportion	effectif	proportion	effectif	proportion
oestrus naturel	56	0	0,0 %	39	0,0 %	10	0,0 %	5	0,0 %	2	0,0 %
oestrus induit	0	0	0,0 %	0	0,0 %	0	0,0 %	0	0,0 %	0	0,0 %

ALLAITEMENT ET MORTALITE

âge mère	mode de naissance agneaux	agneaux nés vivants	agneaux morts après naissance	mode d'élevage agneaux			agneaux adoptés	agneaux élevés artificiel-lement	agneaux biberonnés
				simple	double	triple et plus			
< 19 mois	simple	11	0	9			0	2	0
	double	49	2	12	24		0	11	0
	triple et plus	2	0	1			0	1	0
>= 19 mois	simple	84	5	80			0	0	0
	double	301	12	35	224		0	32	2
	triple et plus	245	16	23	105	9	3	91	2
	total	692	35	160	353	9	3	137	4

agneaux déclarés mort-nés : 74 (9,7 %)

agneaux déclarés morts après naissance : 35 (4,6 %)

CROISSANCE - agneaux nés de mère adulte : 7 206 (940,7 %)

mode d'élevage	PAT 30 j agneaux (kg)					PAT 70 j agneaux (kg)					GMQ 30-70 j
	simple		double		triple et plus	simple		double		triple et plus	simple
sexe	mâle	femelle	mâle	femelle		mâle	femelle	mâle	femelle		mâle
moyenne	13,5	12,4	10,8	10,6	9,8	0	0	0	0	0	0
effectif	59	63	148	159	9	0	0	0	0	0	0
écart-type	2,4	2,5	1,9	1,8	1,3	0,0	0,0	0,0	0,0	0,0	0,0

agneaux avec PAT 30 j : 438 (6,1 %)

agneaux avec PAT 70 j : 0 (0,0 %)

Race HAMPSHIRE (015)

ELEVAGES OS

CAMPAGNE 2025

élevages	troupeaux	femelles agnelées	femelles agnelées après 19 mois				femelles avec 1er agnelage jusqu'à 19 mois				total mises-bas	femelles avortées
			au moins 1 fois		2 fois				avec 2 mises-bas pendant la campagne			
9	9	899	897	99,8 %	1	0,1 %	2	0,2 %			900	4

ELEVAGES

femelles agnelées		jusqu'à 50	de 51 à 100	de 101 à 200	de 201 à 300	de 301 à 500	de 501 à 1 000	plus de 1 000
moyenne : 100 brebis	nombre	4	1	3	1	0	0	0
	proportion	44,4 %	11,1 %	33,3 %	11,1 %	0,0 %	0,0 %	0,0 %

PROLIFICITE

	mises-bas jusqu'à 19 mois			mises-bas après 19 mois				moyenne des 10 meilleurs élevages sur ON	
	effectif	prolificité	agneaux nés	effectif	prolificité	agneaux nés			
oestrus naturel (ON)	2	1,500	3	898	1,455	1 307	100,0 %	1,414	
oestrus induit (OI)							0,0 %		
moyenne (ON et OI)	2	1,500	3	898	1,455	1307		total agnx	1 310

mises-bas sur IA : 0 (0,0 %)

mises-bas avec paternité connue : 719 (79,9 %)

AGE DES PRIMIPARES - nombre de primipares : 182 (20,2 %)

classe d'âge		âge < 15 mois		15 <= âge < 19 mois		19 <= âge < 24 mois		24 <= âge < 30 mois		âge >= 30 mois	
	total	effectif	proportion	effectif	proportion	effectif	proportion	effectif	proportion	effectif	proportion
oestrus naturel	182	1	0,5 %	1	0,5 %	87	47,8 %	70	38,5 %	23	12,6 %
oestrus induit	0	0	0,0 %	0	0,0 %	0	0,0 %	0	0,0 %	0	0,0 %

ALLAITEMENT ET MORTALITE

âge mère	mode de naissance agneaux	agneaux nés vivants	agneaux morts après naissance	mode d'élevage agneaux			agneaux adoptés	agneaux élevés artificiel-lement	agneaux biberonnés
				simple	double	triple et plus			
< 19 mois	simple	1	0	1			0	0	0
	double	1	0	1			0	0	0
	triple et plus	0	0				0	0	0
>= 19 mois	simple	462	32	448	1		0	1	0
	double	740	58	61	638		11	10	0
	triple et plus	16	2	2	4	6	1	2	0
	total	1 220	92	513	643	6	12	13	0

agneaux déclarés mort-nés : 90 (6,9 %)

agneaux déclarés morts après naissance : 92 (7,0 %)

CROISSANCE - agneaux nés de mère adulte : 1 218 (93,0 %)

mode d'élevage	PAT 30 j agneaux (kg)					PAT 70 j agneaux (kg)					GMQ 30-70 j
	simple		double		triple et plus	simple		double		triple et plus	simple
sexe	mâle	femelle	mâle	femelle		mâle	femelle	mâle	femelle		mâle
moyenne	15,7	14,4	13,4	12,7	14,5	27,7	25	26,9	24,7	24,1	307
effectif	195	234	267	325	5	120	154	185	226	4	120
écart-type	3,9	3,7	3,5	3,0	2,1	8,7	7,6	7,8	6,5	2,9	125,6

agneaux avec PAT 30 j : 1 026 (84,2 %)

agneaux avec PAT 70 j : 689 (56,6 %)

Race HAMPSHIRE (015)

ELEVAGES OS

CAMPAGNE 2025

Nombre d'élevages :	14
Nombre d'élevages ayant un troupeau OS et un troupeau non OS :	0
Nombre de troupeaux :	14
Nombre de brebis agnelées :	1 295
Nombre de mises-bas :	1 312

Répartition géographique des brebis

Nombre de départements :	13
Nombre de régions :	7

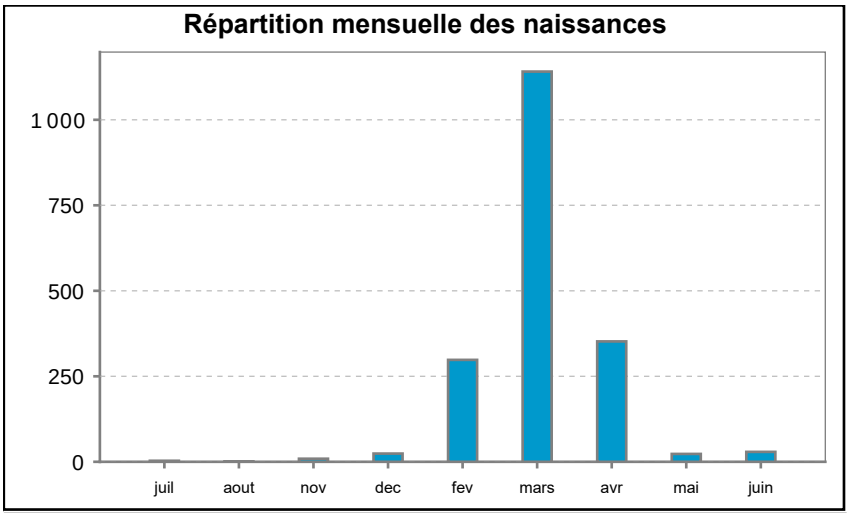

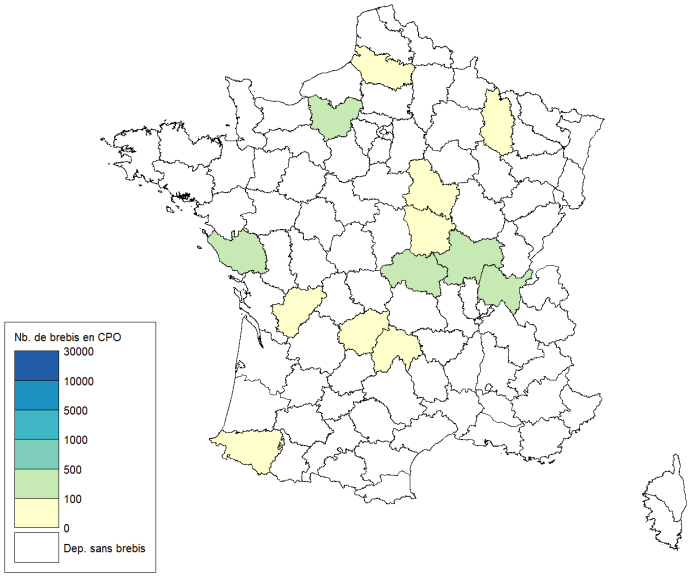

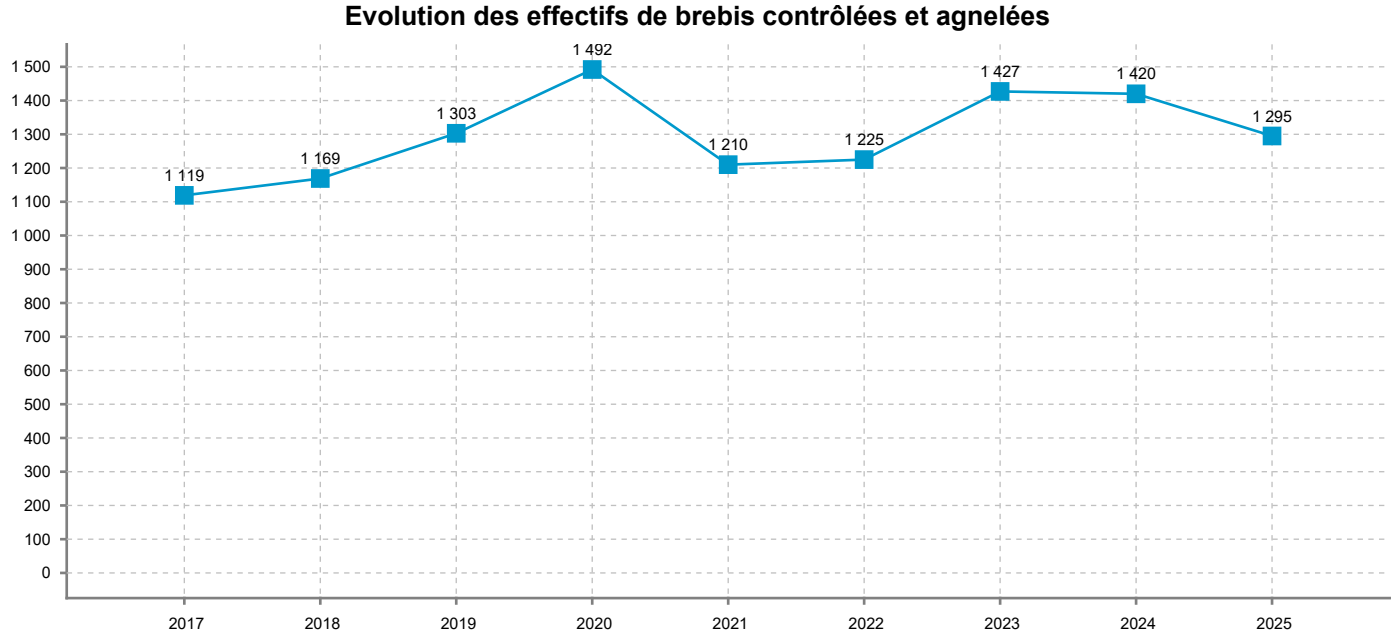

Race HAMPSHIRE (015)

ELEVAGES NON OS

CAMPAGNE 2025

élevages	troupeaux	femelles agnelées	femelles agnelées après 19 mois				femelles avec 1er agnelage jusqu'à 19 mois				total mises-bas	femelles avortées
			au moins 1 fois		2 fois				avec 2 mises-bas pendant la campagne			
5	5	396	362	91,4 %	10	2,5 %	34	8,6 %	6	1,5 %	412	2

ELEVAGES

femelles agnelées		jusqu'à 50	de 51 à 100	de 101 à 200	de 201 à 300	de 301 à 500	de 501 à 1 000	plus de 1 000
moyenne : 79 brebis	nombre	2	2	1	0	0	0	0
	proportion	40,0 %	40,0 %	20,0 %	0,0 %	0,0 %	0,0 %	0,0 %

PROLIFICITE

	mises-bas jusqu'à 19 mois			mises-bas après 19 mois				moyenne des 10 meilleurs élevages sur ON	
	effectif	prolificité	agneaux nés	effectif	prolificité	agneaux nés			
oestrus naturel (ON)	34	1,000		378	1,418		100,0 %	1,388	
oestrus induit (OI)	0	0,000		0	0,000		0,0 %		
moyenne (ON et OI)	34	1,000	34	378	1,418	536		total agnx	570

mises-bas sur IA : 0 (0,0 %)

mises-bas avec paternité connue : 112 (27,2 %)

AGE DES PRIMIPARES - nombre de primipares : 92 (23,2 %)

classe d'âge		âge < 15 mois		15 <= âge < 19 mois		19 <= âge < 24 mois		24 <= âge < 30 mois		âge >= 30 mois	
	total	effectif	proportion	effectif	proportion	effectif	proportion	effectif	proportion	effectif	proportion
oestrus naturel	92	28	30,4 %	6	6,5 %	21	22,8 %	24	26,1 %	13	14,1 %
oestrus induit	0	0	0,0 %	0	0,0 %	0	0,0 %	0	0,0 %	0	0,0 %

ALLAITEMENT ET MORTALITE

âge mère	mode de naissance agneaux	agneaux nés vivants	agneaux morts après naissance	mode d'élevage agneaux			agneaux adoptés	agneaux élevés artificiel-lement	agneaux biberonnés
				simple	double	triple et plus			
< 19 mois	simple	31	0	30			0	1	0
	double	0	0				0	0	0
	triple et plus	0	0				0	0	0
>= 19 mois	simple	204	5	198			1	1	0
	double	277	18	28	222		1	9	3
	triple et plus	15	3		6	6	0	2	0
	total	527	26	256	228	6	2	13	3

agneaux déclarés mort-nés : 43 (7,5 %)

agneaux déclarés morts après naissance : 26 (4,6 %)

CROISSANCE - agneaux nés de mère adulte : 1 218 (213,7 %)

mode d'élevage	PAT 30 j agneaux (kg)					PAT 70 j agneaux (kg)					GMQ 30-70 j
	simple		double		triple et plus	simple		double		triple et plus	simple
sexe	mâle	femelle	mâle	femelle		mâle	femelle	mâle	femelle		mâle
moyenne	15	16,2	12,5	13,5	8,6	0	0	0	0	0	0
effectif	66	155	88	138	6	0	0	0	0	0	0
écart-type	2,9	2,3	2,3	2,4	2,3	0,0	0,0	0,0	0,0	0,0	0,0

agneaux avec PAT 30 j : 453 (37,2 %)

agneaux avec PAT 70 j : 0 (0,0 %)

Race ILE DE FRANCE (001)

ELEVAGES OS

CAMPAGNE 2025

élevages	troupeaux	femelles agnelées	femelles agnelées après 19 mois				femelles avec 1er agnelage jusqu'à 19 mois				total mises-bas	femelles avortées
			au moins 1 fois		2 fois				avec 2 mises-bas pendant la campagne			
48	48	12 537	10 888	86,8 %	186	1,5 %	1 649	13,2 %	12	0,1 %	12 735	28

ELEVAGES

	femelles agnelées	jusqu'à 50	de 51 à 100	de 101 à 200	de 201 à 300	de 301 à 500	de 501 à 1 000	plus de 1 000
moyenne : 261 brebis	nombre	2	6	8	18	11	3	0
	proportion	4,2 %	12,5 %	16,7 %	37,5 %	22,9 %	6,3 %	0,0 %

PROLIFICITE

	mises-bas jusqu'à 19 mois			mises-bas après 19 mois				moyenne des 10 meilleurs élevages sur ON	
	effectif	prolificité	agneaux nés	effectif	prolificité	agneaux nés			
oestrus naturel (ON)	1 509	1,651	2 491	8 807	1,818	16 013	81,0 %	2,006	
oestrus induit (OI)	140	1,879	263	2 279	1,996	4 548	19,0 %		
moyenne (ON et OI)	1 649	1,670	2 754	11 086	1,855	20561		total agnx	23 315

mises-bas sur IA : 1 866 (14,7 %)

mises-bas avec paternité connue : 9 368 (73,6 %)

AGE DES PRIMIPARES - nombre de primipares : 3 127 (24,9 %)

classe d'âge		âge < 15 mois		15 <= âge < 19 mois		19 <= âge < 24 mois		24 <= âge < 30 mois		âge >= 30 mois	
	total	effectif	proportion	effectif	proportion	effectif	proportion	effectif	proportion	effectif	proportion
oestrus naturel	2 752	375	13,6 %	1 134	41,2 %	524	19,0 %	550	20,0 %	169	6,1 %
oestrus induit	375	62	16,5 %	78	20,8 %	179	47,7 %	38	10,1 %	18	4,8 %

ALLAITEMENT ET MORTALITE

âge mère	mode de naissance agneaux	agneaux nés vivants	agneaux morts après naissance	mode d'élevage agneaux			agneaux adoptés	agneaux élevés artificiel-lement	agneaux biberonnés
				simple	double	triple et plus			
< 19 mois	simple	608	56	572	3		2	8	1
	double	1 563	187	222	1 170		7	82	2
	triple et plus	271	53	36	106	36	9	46	0
>= 19 mois	simple	3 425	157	3 280	50	1	3	20	4
	double	10 535	716	1 174	8 621		43	312	31
	triple et plus	4 504	500	289	1 741	1 342	135	650	40
	total	20 906	1 669	5 573	11 691	1 379	199	1 118	78

agneaux déclarés mort-nés : 2 409 (10,3 %)

agneaux déclarés morts après naissance : 1 669 (7,2 %)

CROISSANCE - agneaux nés de mère adulte : 18 464 (79,2 %)

mode d'élevage	PAT 30 j agneaux (kg)					PAT 70 j agneaux (kg)					GMQ 30-70 j
	simple		double		triple et plus	simple		double		triple et plus	simple
sexe	mâle	femelle	mâle	femelle		mâle	femelle	mâle	femelle		mâle
moyenne	15,1	14,2	12,3	11,6	10,8	29,8	28	25,5	23,7	23,1	361
effectif	2 168	2 085	4 613	4 632	1 017	1 380	1 317	3 002	3 027	705	1 380
écart-type	3,5	3,1	2,8	2,6	2,9	7,1	5,7	6,1	5,5	6,0	118,4

agneaux avec PAT 30 j : 14 515 (78,6 %)

agneaux avec PAT 70 j : 9 431 (51,1 %)

Race ILE DE FRANCE (001)

ELEVAGES OS

CAMPAGNE 2025

Nombre d'élevages :	81
Nombre d'élevages ayant un troupeau OS et un troupeau non OS :	0
Nombre de troupeaux :	83
Nombre de brebis agnelées :	16 472
Nombre de mises-bas :	16 699

Répartition géographique des brebis

Nombre de départements :	30
Nombre de régions :	13

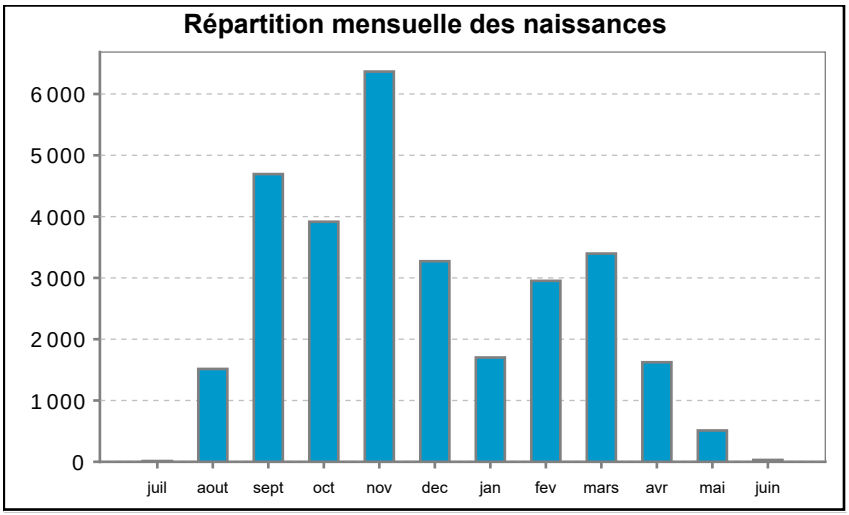

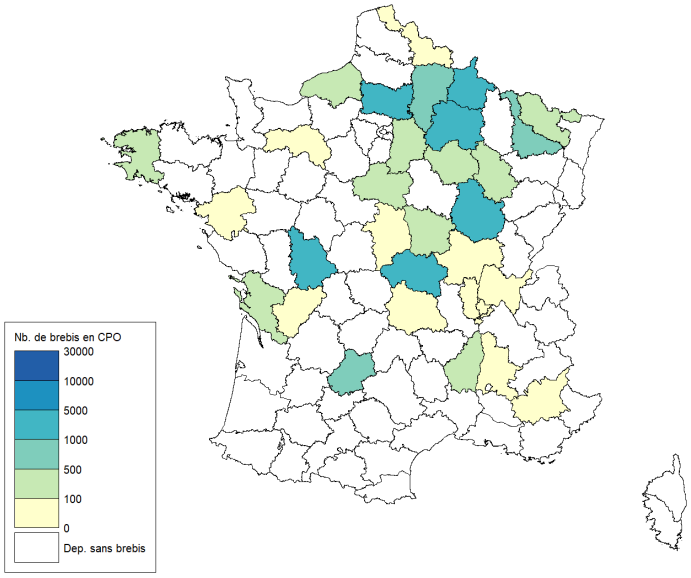

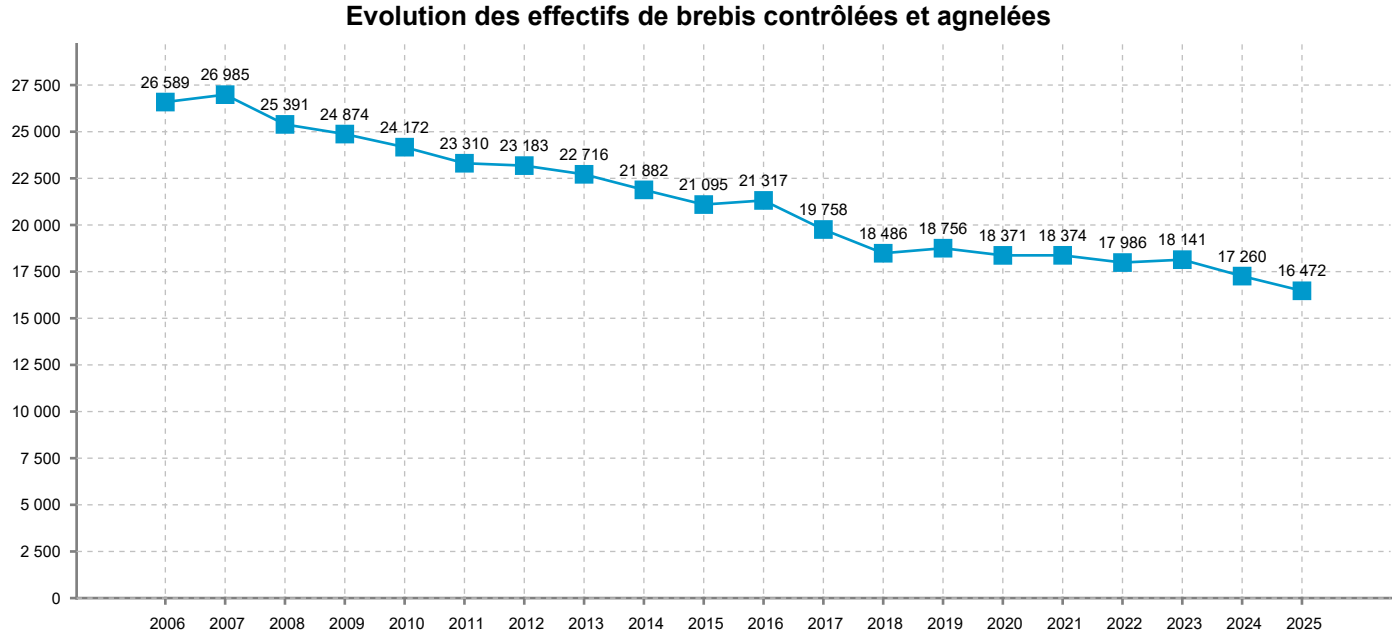

Race ILE DE FRANCE (001)

ELEVAGES NON OS

CAMPAGNE 2025

élevages	troupeaux	femelles agnelées	femelles agnelées après 19 mois				femelles avec 1er agnelage jusqu'à 19 mois				total mises-bas	femelles avortées
			au moins 1 fois		2 fois				avec 2 mises-bas pendant la campagne			
33	35	3 935	3 521	89,5 %	29	0,7 %	414	10,5 %	0	0,0 %	3 964	29

ELEVAGES

femelles agnelées		jusqu'à 50	de 51 à 100	de 101 à 200	de 201 à 300	de 301 à 500	de 501 à 1 000	plus de 1 000
moyenne : 119 brebis	nombre	13	7	6	2	5	0	0
	proportion	39,4 %	21,2 %	18,2 %	6,1 %	15,2 %	0,0 %	0,0 %

PROLIFICITE

	mises-bas jusqu'à 19 mois			mises-bas après 19 mois				moyenne des 10 meilleurs élevages sur ON	
	effectif	prolificité	agneaux nés	effectif	prolificité	agneaux nés			
oestrus naturel (ON)	414	1,541		3 459	1,700		97,7 %	1,936	
oestrus induit (OI)	0	0,000		91	1,714		2,3 %		
moyenne (ON et OI)	414	1,541	638	3 550	1,701	6037		total agnx	6 675

mises-bas sur IA : 23 (0,6 %)

mises-bas avec paternité connue : 500 (12,6 %)

AGE DES PRIMIPARES - nombre de primipares : 1 271 (32,3 %)

classe d'âge		âge < 15 mois		15 <= âge < 19 mois		19 <= âge < 24 mois		24 <= âge < 30 mois		âge >= 30 mois	
	total	effectif	proportion	effectif	proportion	effectif	proportion	effectif	proportion	effectif	proportion
oestrus naturel	896	121	13,5 %	293	32,7 %	181	20,2 %	252	28,1 %	49	5,5 %
oestrus induit	375	62	16,5 %	78	20,8 %	179	47,7 %	38	10,1 %	18	4,8 %

ALLAITEMENT ET MORTALITE

âge mère	mode de naissance agneaux	agneaux nés vivants	agneaux morts après naissance	mode d'élevage agneaux			agneaux adoptés	agneaux élevés artificiel-lement	agneaux biberonnés
				simple	double	triple et plus			
< 19 mois	simple	181	24	170			0	0	1
	double	324	56	61	221		2	20	4
	triple et plus	31	4	5	14	6	0	6	0
>= 19 mois	simple	1 342	87	1 285			1	10	13
	double	3 307	302	378	2 626		6	99	58
	triple et plus	796	143	68	304	186	13	129	14
	total	5 981	616	1 967	3 165	192	22	264	90

agneaux déclarés mort-nés : 694 (10,4 %)

agneaux déclarés morts après naissance : 616 (9,2 %)

CROISSANCE - agneaux nés de mère adulte : 18 464 (276,6 %)

mode d'élevage	PAT 30 j agneaux (kg)					PAT 70 j agneaux (kg)					GMQ 30-70 j
	simple		double		triple et plus	simple		double		triple et plus	simple
sexe	mâle	femelle	mâle	femelle		mâle	femelle	mâle	femelle		mâle
moyenne	13,2	12,7	10,7	10,2	9,2	22,6	23,9	19,6	18,9	0	226
effectif	615	600	907	1 028	63	49	55	53	59	0	49
écart-type	3,2	2,7	2,3	2,2	2,2	4,5	4,1	7,1	4,9	0,0	78,9

agneaux avec PAT 30 j : 3 213 (17,4 %)

agneaux avec PAT 70 j : 216 (1,2 %)

Race LACAUNE VIANDE (010) | ELEVAGES OS | CAMPAGNE 2025

élevages	troupeaux	femelles agnelées	femelles agnelées après 19 mois				femelles avec 1er agnelage jusqu'à 19 mois				total mises-bas	femelles avortées
			au moins 1 fois		2 fois				avec 2 mises-bas pendant la campagne			
35	35	9 030	7 599	84,2 %	1 816	20,1 %	1 431	15,8 %	161	1,8 %	11 007	38

ELEVAGES

	femelles agnelées	jusqu'à 50	de 51 à 100	de 101 à 200	de 201 à 300	de 301 à 500	de 501 à 1 000	plus de 1 000
moyenne : 258 brebis	nombre	8	1	4	8	11	3	0
	proportion	22,9 %	2,9 %	11,4 %	22,9 %	31,4 %	8,6 %	0,0 %

PROLIFICITE

	mises-bas jusqu'à 19 mois			mises-bas après 19 mois				moyenne des 10 meilleurs élevages sur ON	
	effectif	prolificité	agneaux nés	effectif	prolificité	agneaux nés			
oestrus naturel (ON)	970	1,744	1 692	5 296	1,974	10 453	56,9 %	2,139	
oestrus induit (OI)	511	1,822	931	4 230	2,032	8 597	43,1 %		
moyenne (ON et OI)	1 481	1,771	2 623	9 526	2,000	19050		total agnx	21 673

mises-bas sur IA : 4 283 (38,9 %)

mises-bas avec paternité connue : 4 676 (42,5 %)

AGE DES PRIMIPARES - nombre de primipares : 2 061 (22,8 %)

classe d'âge		âge < 15 mois		15 <= âge < 19 mois		19 <= âge < 24 mois		24 <= âge < 30 mois		âge >= 30 mois	
	total	effectif	proportion	effectif	proportion	effectif	proportion	effectif	proportion	effectif	proportion
oestrus naturel	1 365	202	14,8 %	718	52,6 %	342	25,1 %	68	5,0 %	35	2,6 %
oestrus induit	696	268	38,5 %	243	34,9 %	118	17,0 %	54	7,8 %	13	1,9 %

ALLAITEMENT ET MORTALITE

âge mère	mode de naissance agneaux	agneaux nés vivants	agneaux morts après naissance	mode d'élevage agneaux			agneaux adoptés	agneaux élevés artificiel-lement	agneaux biberonnés
				simple	double	triple et plus			
< 19 mois	simple	543	30	517	3		2	5	0
	double	1 263	93	136	1 027		2	51	2
	triple et plus	491	57	56	226	66	8	103	2
>= 19 mois	simple	2 607	98	2 500	37		2	14	1
	double	8 468	495	752	7 173		18	210	8
	triple et plus	5 847	527	368	1 968	2 197	99	900	18
	total	19 219	1 300	4 329	10 434	2 263	131	1 283	31

agneaux déclarés mort-nés : 2 441 (11,3 %)

agneaux déclarés morts après naissance : 1 300 (6,0 %)

CROISSANCE - agneaux nés de mère adulte : 16 922 (78,1 %)

mode d'élevage	PAT 30 j agneaux (kg)					PAT 70 j agneaux (kg)					GMQ 30-70 j
	simple		double		triple et plus	simple		double		triple et plus	simple
sexe	mâle	femelle	mâle	femelle		mâle	femelle	mâle	femelle		mâle
moyenne	13,4	12,3	11,3	10,7	9,7	25,8	22,7	21,8	21,2	19,6	330
effectif	1 296	1 191	3 127	3 031	1 484	81	88	120	99	13	81
écart-type	2,9	2,8	2,5	2,2	2,3	5,9	4,8	5,4	3,9	4,7	95,0

agneaux avec PAT 30 j : 10 129 (59,9 %)

agneaux avec PAT 70 j : 401 (2,4 %)

Race LACAUNE VIANDE (010)

ELEVAGES OS

CAMPAGNE 2025

Nombre d'élevages :	45
Nombre d'élevages ayant un troupeau OS et un troupeau non OS :	1
Nombre de troupeaux :	46
Nombre de brebis agnelées :	9 798
Nombre de mises-bas :	11 816

Répartition géographique des brebis

Nombre de départements :	11
Nombre de régions :	2

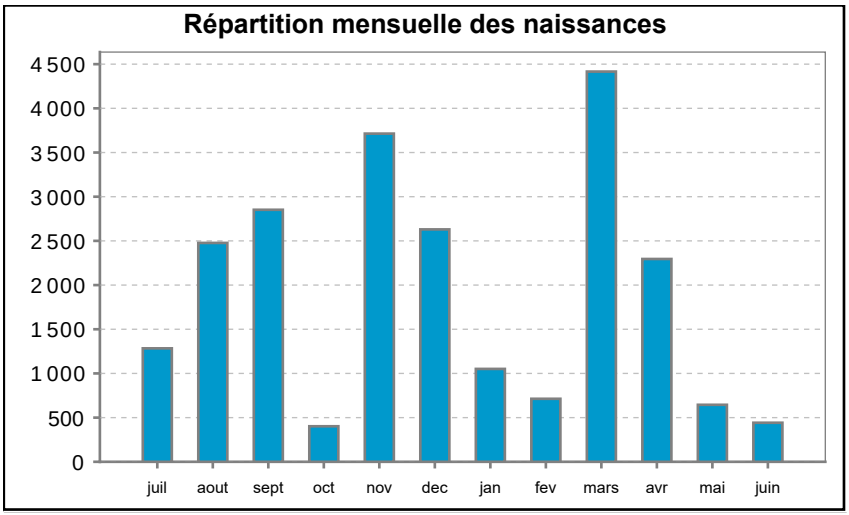

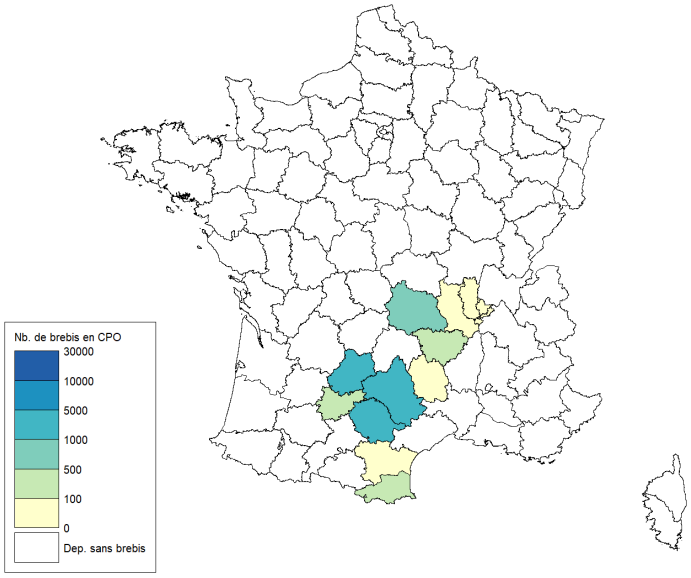

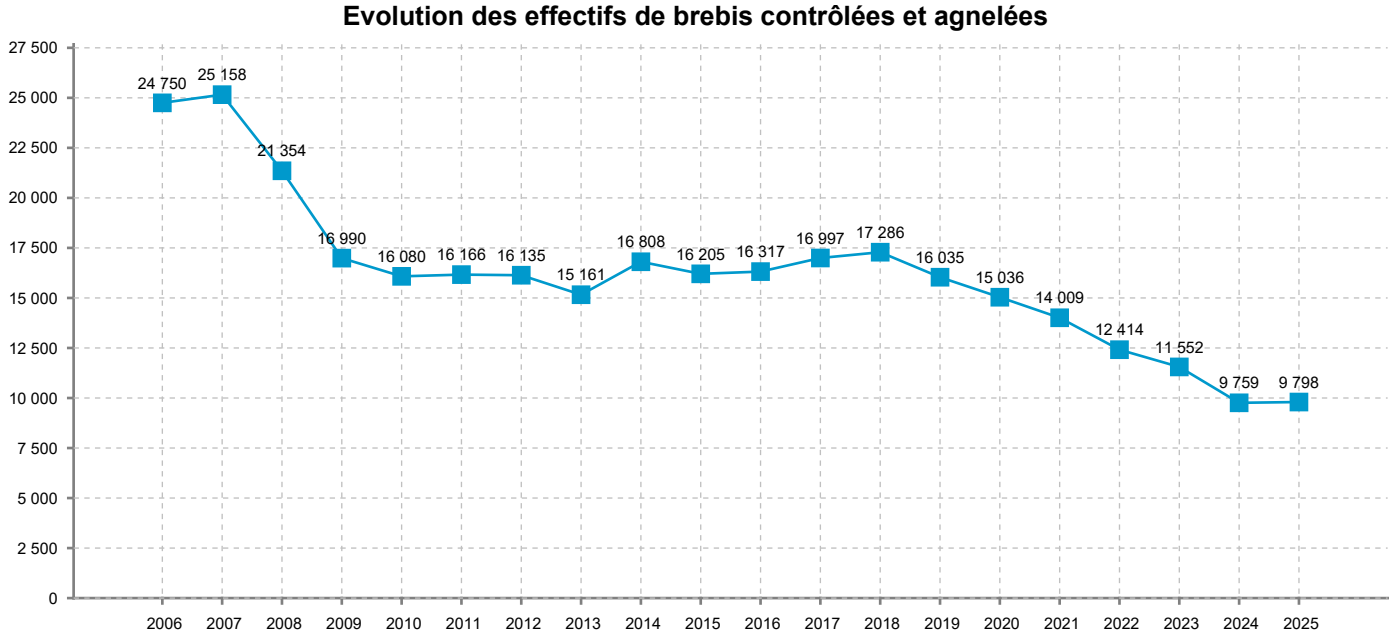

Race LACAUNE VIANDE (010)

ELEVAGES NON OS

CAMPAGNE 2025

élevages	troupeaux	femelles agnelées	femelles agnelées après 19 mois				femelles avec 1er agnelage jusqu'à 19 mois				total mises-bas	femelles avortées
			au moins 1 fois		2 fois				avec 2 mises-bas pendant la campagne			
11	11	768	631	82,2 %	3	0,4 %	137	17,8 %	0	0,0 %	809	12

ELEVAGES

femelles agnelées		jusqu'à 50	de 51 à 100	de 101 à 200	de 201 à 300	de 301 à 500	de 501 à 1 000	plus de 1 000
moyenne : 70 brebis	nombre	9	0	0	1	0	1	0
	proportion	81,8 %	0,0 %	0,0 %	9,1 %	0,0 %	9,1 %	0,0 %

PROLIFICITE

	mises-bas jusqu'à 19 mois			mises-bas après 19 mois				moyenne des 10 meilleurs élevages sur ON	
	effectif	prolificité	agneaux nés	effectif	prolificité	agneaux nés			
oestrus naturel (ON)	111	1,252		549	1,627		81,6 %	1,795	
oestrus induit (OI)	26	1,846		123	2,244		18,4 %		
moyenne (ON et OI)	137	1,365	187	672	1,740	1169		total agnx	1 356

mises-bas sur IA : 147 (18,2 %)

mises-bas avec paternité connue : 187 (23,1 %)

AGE DES PRIMIPARES - nombre de primipares : 839 (109,2 %)

classe d'âge		âge < 15 mois		15 <= âge < 19 mois		19 <= âge < 24 mois		24 <= âge < 30 mois		âge >= 30 mois	
	total	effectif	proportion	effectif	proportion	effectif	proportion	effectif	proportion	effectif	proportion
oestrus naturel	143	24	16,8 %	87	60,8 %	18	12,6 %	9	6,3 %	5	3,5 %
oestrus induit	696	268	38,5 %	243	34,9 %	118	17,0 %	54	7,8 %	13	1,9 %

ALLAITEMENT ET MORTALITE

âge mère	mode de naissance agneaux	agneaux nés vivants	agneaux morts après naissance	mode d'élevage agneaux			agneaux adoptés	agneaux élevés artificiel-lement	agneaux biberonnés
				simple	double	triple et plus			
< 19 mois	simple	82	13	74			0	0	0
	double	58	5	16	38		0	0	0
	triple et plus	12	0	1	2	9	0	0	0
>= 19 mois	simple	255	5	251			1	0	0
	double	505	15	50	446		1	0	0
	triple et plus	156	6	10	34	101	0	2	4
	total	1 068	44	402	520	110	2	2	4

agneaux déclarés mort-nés : 193 (14,2 %)

agneaux déclarés morts après naissance : 44 (3,2 %)

CROISSANCE - agneaux nés de mère adulte : 16 922 (1247,9 %)

mode d'élevage	PAT 30 j agneaux (kg)					PAT 70 j agneaux (kg)					GMQ 30-70 j
	simple		double		triple et plus	simple		double		triple et plus	simple
sexe	mâle	femelle	mâle	femelle		mâle	femelle	mâle	femelle		mâle
moyenne	14,4	11,7	0	15	10	31,7	0	0	0	18	368
effectif	4	3	0	2	4	1	0	0	0	1	1
écart-type	4,5	1,3	0,0	1,6	1,3	0,0	0,0	0,0	0,0	0,0	0,0

agneaux avec PAT 30 j : 13 (0,1 %)

agneaux avec PAT 70 j : 2 (0,0 %)

Race LACAUNE VIANDE GID (210)

ELEVAGES OS

CAMPAGNE 2025

élevages	troupeaux	femelles agnelées	femelles agnelées après 19 mois				femelles avec 1er agnelage jusqu'à 19 mois				total mises-bas	femelles avortées
			au moins 1 fois		2 fois				avec 2 mises-bas pendant la campagne			
18	18	6 292	5 059	80,4 %	1 020	16,2 %	1 233	19,6 %	138	2,2 %	7 450	74

ELEVAGES

femelles agnelées		jusqu'à 50	de 51 à 100	de 101 à 200	de 201 à 300	de 301 à 500	de 501 à 1 000	plus de 1 000
moyenne : 350 brebis	nombre	1	0	6	2	4	5	0
	proportion	5,6 %	0,0 %	33,3 %	11,1 %	22,2 %	27,8 %	0,0 %

PROLIFICITE

	mises-bas jusqu'à 19 mois			mises-bas après 19 mois				moyenne des 10 meilleurs élevages sur ON	
	effectif	prolificité	agneaux nés	effectif	prolificité	agneaux nés			
oestrus naturel (ON)	656	1,316	863	3 303	1,487	4 912	53,1 %	1,573	
oestrus induit (OI)	578	1,536	888	2 913	1,803	5 252	46,9 %		
moyenne (ON et OI)	1 234	1,419	1 751	6 216	1,635	10164		total agnx	11 915

mises-bas sur IA : 3 021 (40,6 %)

mises-bas avec paternité connue : 3 220 (43,2 %)

AGE DES PRIMIPARES - nombre de primipares : 1 623 (25,8 %)

classe d'âge		âge < 15 mois		15 <= âge < 19 mois		19 <= âge < 24 mois		24 <= âge < 30 mois		âge >= 30 mois	
	total	effectif	proportion	effectif	proportion	effectif	proportion	effectif	proportion	effectif	proportion
oestrus naturel	860	178	20,7 %	477	55,5 %	126	14,7 %	71	8,3 %	8	0,9 %
oestrus induit	763	245	32,1 %	333	43,6 %	162	21,2 %	19	2,5 %	4	0,5 %

ALLAITEMENT ET MORTALITE

âge mère	mode de naissance agneaux	agneaux nés vivants	agneaux morts après naissance	mode d'élevage agneaux			agneaux adoptés	agneaux élevés artificiel-lement	agneaux biberonnés
				simple	double	triple et plus			
< 19 mois	simple	762	53	721	4		0	2	2
	double	666	71	76	513		6	18	6
	triple et plus	164	34	26	53	29	10	23	1
>= 19 mois	simple	2 789	73	2 675	51		0	11	10
	double	5 148	262	423	4 366	2	27	122	26
	triple et plus	1 467	185	93	516	448	82	183	11
	total	10 996	678	4 014	5 503	479	125	359	56

agneaux déclarés mort-nés : 866 (7,3 %)

agneaux déclarés morts après naissance : 678 (5,7 %)

CROISSANCE - agneaux nés de mère adulte : 9 404 (78,9 %)

mode d'élevage	PAT 30 j agneaux (kg)					PAT 70 j agneaux (kg)					GMQ 30-70 j
	simple		double		triple et plus	simple		double		triple et plus	simple
sexe	mâle	femelle	mâle	femelle		mâle	femelle	mâle	femelle		mâle
moyenne	13,5	12,7	11,3	10,6	9,5						
effectif	1 159	1 183	1 800	1 881	248	0	0	0	0	0	0
écart-type	2,7	2,5	2,3	2,2	2,0						

agneaux avec PAT 30 j : 6 271 (66,7 %)

agneaux avec PAT 70 j : 0 (0,0 %)

Race LACAUNE VIANDE GID (210)

ELEVAGES OS

CAMPAGNE 2025

Nombre d'élevages :	21
Nombre d'élevages ayant un troupeau OS et un troupeau non OS :	0
Nombre de troupeaux :	21
Nombre de brebis agnelées :	6 605
Nombre de mises-bas :	7 763

Répartition géographique des brebis

Nombre de départements :	6
Nombre de régions :	2

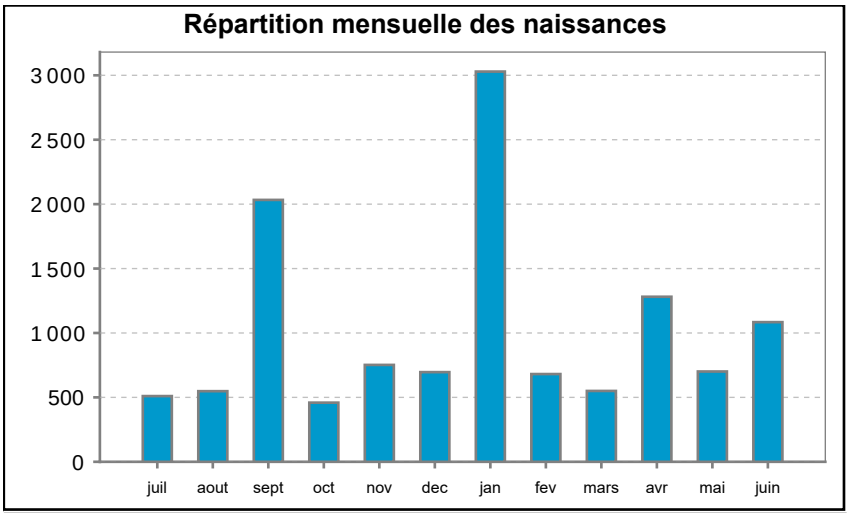

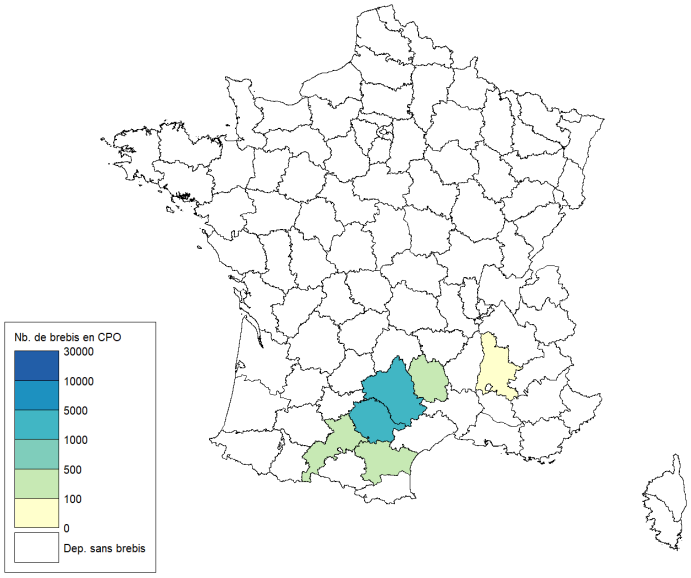

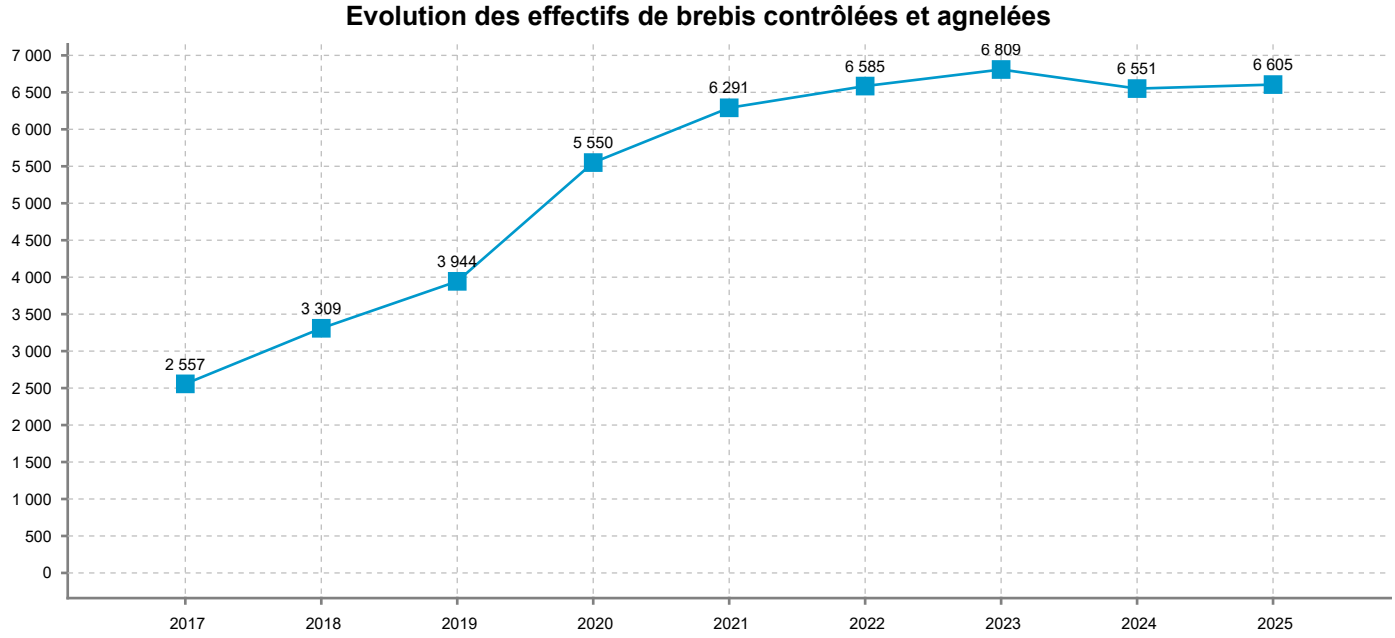

Race LACAUNE VIANDE GID (210)

ELEVAGES NON OS

CAMPAGNE 2025

élevages	troupeaux	femelles agnelées	femelles agnelées après 19 mois				femelles avec 1er agnelage jusqu'à 19 mois				total mises-bas	femelles avortées
			au moins 1 fois		2 fois				avec 2 mises-bas pendant la campagne			
3	3	313	242	77,3 %	0	0,0 %	71	22,7 %	0	0,0 %	313	4

ELEVAGES

femelles agnelées		jusqu'à 50	de 51 à 100	de 101 à 200	de 201 à 300	de 301 à 500	de 501 à 1 000	plus de 1 000
moyenne : 104 brebis	nombre	1	1	1	0	0	0	0
	proportion	33,3 %	33,3 %	33,3 %	0,0 %	0,0 %	0,0 %	0,0 %

PROLIFICITE

	mises-bas jusqu'à 19 mois			mises-bas après 19 mois				moyenne des 10 meilleurs élevages sur ON	
	effectif	prolificité	agneaux nés	effectif	prolificité	agneaux nés			
oestrus naturel (ON)	71	1,113		181	1,530		80,5 %	1,454	
oestrus induit (OI)	0	0,000		61	1,738		19,5 %		
moyenne (ON et OI)	71	1,113	79	242	1,583	383		total agnx	462

mises-bas sur IA : 61 (19,5 %)

mises-bas avec paternité connue : 148 (47,3 %)

AGE DES PRIMIPARES - nombre de primipares : 857 (273,8 %)

classe d'âge		âge < 15 mois		15 <= âge < 19 mois		19 <= âge < 24 mois		24 <= âge < 30 mois		âge >= 30 mois	
	total	effectif	proportion	effectif	proportion	effectif	proportion	effectif	proportion	effectif	proportion
oestrus naturel	94	0	0,0 %	71	0,0 %	18	0,0 %	5	0,0 %	0	0,0 %
oestrus induit	763	245	32,1 %	333	43,6 %	162	21,2 %	19	2,5 %	4	0,5 %

ALLAITEMENT ET MORTALITE

âge mère	mode de naissance agneaux	agneaux nés vivants	agneaux morts après naissance	mode d'élevage agneaux			agneaux adoptés	agneaux élevés artificiel-lement	agneaux biberonnés
				simple	double	triple et plus			
< 19 mois	simple	59	5	53			0	1	0
	double	14	0	1	11		0	2	0
	triple et plus	0	0				0	0	0
>= 19 mois	simple	99	4	96	1		0	0	0
	double	208	23	26	155		3	6	11
	triple et plus	31	2	4	5	10	1	2	7
	total	411	34	180	172	10	4	11	18

agneaux déclarés mort-nés : 51 (11,0 %)

agneaux déclarés morts après naissance : 34 (7,4 %)

CROISSANCE - agneaux nés de mère adulte : 9 404 (2035,5 %)

mode d'élevage	PAT 30 j agneaux (kg)					PAT 70 j agneaux (kg)					GMQ 30-70 j
	simple		double		triple et plus	simple		double		triple et plus	simple
sexe	mâle	femelle	mâle	femelle		mâle	femelle	mâle	femelle		mâle
moyenne	15,5	13,9	12,2	12,1	0	33,7	30,1	30,1	26,8	0	417
effectif	12	18	25	18	0	8	8	13	11	0	8
écart-type	2,6	3,3	3,0	2,1	0,0	2,9	5,2	3,7	2,7	0,0	50,5

agneaux avec PAT 30 j : 73 (0,8 %)

agneaux avec PAT 70 j : 40 (0,4 %)

Race LIMOUSINE (008) | ELEVAGES OS | CAMPAGNE 2025

élevages	troupeaux	femelles agnelées	femelles agnelées après 19 mois				femelles avec 1er agnelage jusqu'à 19 mois				total mises-bas	femelles avortées
			au moins 1 fois		2 fois				avec 2 mises-bas pendant la campagne			
23	23	5 035	4 346	86,3 %	116	2,3 %	689	13,7 %	43	0,9 %	5 194	19

ELEVAGES

femelles agnelées		jusqu'à 50	de 51 à 100	de 101 à 200	de 201 à 300	de 301 à 500	de 501 à 1 000	plus de 1 000
moyenne : 219 brebis	nombre	1	6	5	4	6	1	0
	proportion	4,3 %	26,1 %	21,7 %	17,4 %	26,1 %	4,3 %	0,0 %

PROLIFICITE

	mises-bas jusqu'à 19 mois			mises-bas après 19 mois				moyenne des 10 meilleurs élevages sur ON	
	effectif	prolificité	agneaux nés	effectif	prolificité	agneaux nés			
oestrus naturel (ON)	656	1,223	802	4 236	1,384	5 864	94,2 %	1,553	
oestrus induit (OI)	33	1,818	60	269	1,781	479	5,8 %		
moyenne (ON et OI)	689	1,251	862	4 505	1,408	6343		total agnx	7 205

mises-bas sur IA : 192 (3,7 %)

mises-bas avec paternité connue : 1 625 (31,3 %)

AGE DES PRIMIPARES - nombre de primipares : 1 310 (26,0 %)

classe d'âge		âge < 15 mois		15 <= âge < 19 mois		19 <= âge < 24 mois		24 <= âge < 30 mois		âge >= 30 mois	
	total	effectif	proportion	effectif	proportion	effectif	proportion	effectif	proportion	effectif	proportion
oestrus naturel	1 254	228	18,2 %	428	34,1 %	240	19,1 %	283	22,6 %	75	6,0 %
oestrus induit	56	16	28,6 %	17	30,4 %	21	37,5 %	0	0,0 %	2	3,6 %

ALLAITEMENT ET MORTALITE

âge mère	mode de naissance agneaux	agneaux nés vivants	agneaux morts après naissance	mode d'élevage agneaux			agneaux adoptés	agneaux élevés artificiel-lement	agneaux biberonnés
				simple	double	triple et plus			
< 19 mois	simple	507	37	483	1		1	5	0
	double	280	23	33	217		0	13	1
	triple et plus	28	4	3	12		1	9	0
>= 19 mois	simple	2 713	159	2 641	2		2	7	0
	double	2 933	197	255	2 477		3	70	5
	triple et plus	366	32	16	181	53	7	78	0
total		6 827	452	3 431	2 890	53	14	182	6

agneaux déclarés mort-nés : 378 (5,2 %)

agneaux déclarés morts après naissance : 452 (6,3 %)

CROISSANCE - agneaux nés de mère adulte : 6 012 (83,4 %)

mode d'élevage	PAT 30 j agneaux (kg)					PAT 70 j agneaux (kg)					GMQ 30-70 j
	simple		double		triple et plus	simple		double		triple et plus	simple
sexe	mâle	femelle	mâle	femelle		mâle	femelle	mâle	femelle		mâle
moyenne	11,6	10,9	10,2	9,7	8,9	32,8	30	24,9	24,7		439
effectif	1 233	1 245	1 158	1 183	40	4	5	6	10	0	4
écart-type	2,9	2,5	2,8	2,5	2,2	6,0	3,9	2,4	5,2		101,9

agneaux avec PAT 30 j : 4 859 (80,8 %)

agneaux avec PAT 70 j : 25 (0,4 %)

Race LIMOUSINE (008)

ELEVAGES OS

CAMPAGNE 2025

Nombre d'élevages :	26
Nombre d'élevages ayant un troupeau OS et un troupeau non OS :	0
Nombre de troupeaux :	26
Nombre de brebis agnelées :	5 265
Nombre de mises-bas :	5 424

Répartition géographique des brebis

Nombre de départements :	7
Nombre de régions :	3

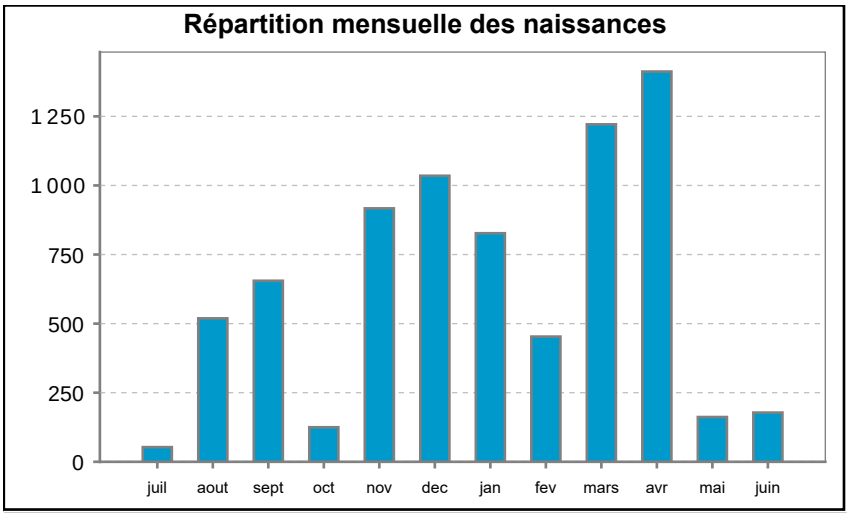

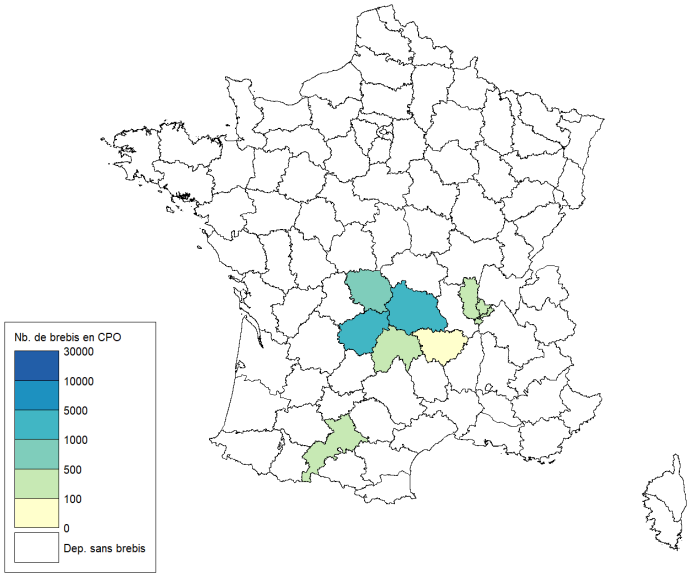

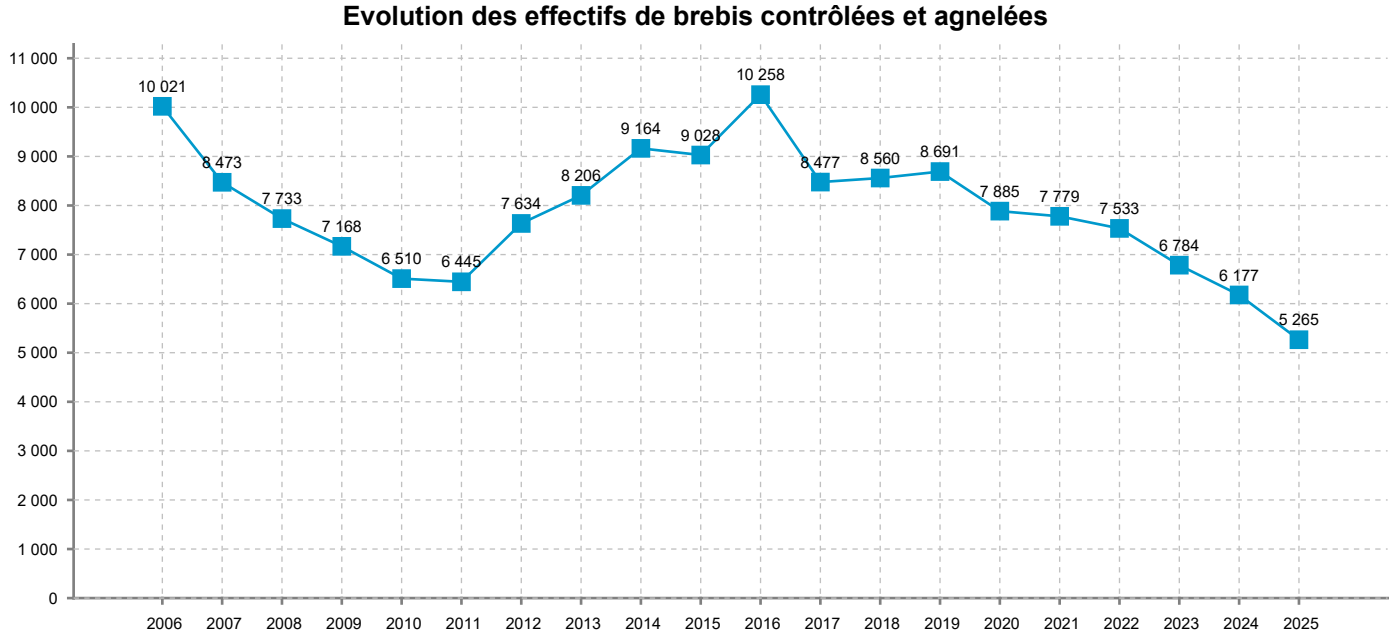

Race LIMOUSINE (008)

ELEVAGES NON OS

CAMPAGNE 2025

élevages	troupeaux	femelles agnelées	femelles agnelées après 19 mois				femelles avec 1er agnelage jusqu'à 19 mois				total mises-bas	femelles avortées
			au moins 1 fois		2 fois				avec 2 mises-bas pendant la campagne			
3	3	230	174	75,7 %	0	0,0 %	56	24,3 %	0	0,0 %	230	1

ELEVAGES

femelles agnelées		jusqu'à 50	de 51 à 100	de 101 à 200	de 201 à 300	de 301 à 500	de 501 à 1 000	plus de 1 000
moyenne : 77 brebis	nombre	1	1	1	0	0	0	0
	proportion	33,3 %	33,3 %	33,3 %	0,0 %	0,0 %	0,0 %	0,0 %

PROLIFICITE

	mises-bas jusqu'à 19 mois			mises-bas après 19 mois				moyenne des 10 meilleurs élevages sur ON	
	effectif	prolificité	agneaux nés	effectif	prolificité	agneaux nés			
oestrus naturel (ON)	56	1,286		174	1,609		100,0 %	1,505	
oestrus induit (OI)	0	0,000		0	0,000		0,0 %		
moyenne (ON et OI)	56	1,286	72	174	1,609	280		total agnx	352

mises-bas sur IA : 0 (0,0 %)

mises-bas avec paternité connue : 60 (26,1 %)

AGE DES PRIMIPARES - nombre de primipares : 148 (64,3 %)

classe d'âge		âge < 15 mois		15 <= âge < 19 mois		19 <= âge < 24 mois		24 <= âge < 30 mois		âge >= 30 mois	
	total	effectif	proportion	effectif	proportion	effectif	proportion	effectif	proportion	effectif	proportion
oestrus naturel	92	8	8,7 %	48	52,2 %	0	0,0 %	27	29,3 %	9	9,8 %
oestrus induit	56	16	28,6 %	17	30,4 %	21	37,5 %	0	0,0 %	2	3,6 %

ALLAITEMENT ET MORTALITE

âge mère	mode de naissance agneaux	agneaux nés vivants	agneaux morts après naissance	mode d'élevage agneaux			agneaux adoptés	agneaux élevés artificiel-lement	agneaux biberonnés
				simple	double	triple et plus			
< 19 mois	simple	39	3	37			0	1	0
	double	31	4	3	23		0	1	1
	triple et plus	0	0				0	0	0
>= 19 mois	simple	75	5	75			0	0	0
	double	165	8	8	141		0	12	3
	triple et plus	26	1	1	12	3	0	10	0
	total	336	21	124	176	3	0	24	4

agneaux déclarés mort-nés : 16 (4,5 %)

agneaux déclarés morts après naissance : 21 (6,0 %)

CROISSANCE - agneaux nés de mère adulte : 6 012 (1708,0 %)

mode d'élevage	PAT 30 j agneaux (kg)					PAT 70 j agneaux (kg)					GMQ 30-70 j
	simple		double		triple et plus	simple		double		triple et plus	simple
sexe	mâle	femelle	mâle	femelle		mâle	femelle	mâle	femelle		mâle
moyenne	14,8	14,3	11,7	11,2	10,2	0	0	0	0	0	0
effectif	37	45	77	68	3	0	0	0	0	0	0
écart-type	2,5	2,5	2,5	2,4	1,4	0,0	0,0	0,0	0,0	0,0	0,0

agneaux avec PAT 30 j : 230 (3,8 %)

agneaux avec PAT 70 j : 0 (0,0 %)

Race LOURDAISE (050)

ELEVAGES OS

CAMPAGNE 2025

élevages	troupeaux	femelles agnelées	femelles agnelées après 19 mois				femelles avec 1er agnelage jusqu'à 19 mois				total mises-bas	femelles avortées
			au moins 1 fois		2 fois				avec 2 mises-bas pendant la campagne			
17	17	978	959	98,1 %	4	0,4 %	19	1,9 %			982	

ELEVAGES

femelles agnelées		jusqu'à 50	de 51 à 100	de 101 à 200	de 201 à 300	de 301 à 500	de 501 à 1 000	plus de 1 000
moyenne : 58 brebis	nombre	9	5	3	0	0	0	0
	proportion	52,9 %	29,4 %	17,6 %	0,0 %	0,0 %	0,0 %	0,0 %

PROLIFICITE

	mises-bas jusqu'à 19 mois			mises-bas après 19 mois				moyenne des 10 meilleurs élevages sur ON	
	effectif	prolificité	agneaux nés	effectif	prolificité	agneaux nés			
oestrus naturel (ON)	19	1,105	21	963	1,254	1 208	100,0 %	1,297	
oestrus induit (OI)							0,0 %		
moyenne (ON et OI)	19	1,105	21	963	1,254	1208		total agnx	1 229

mises-bas sur IA : 0 (0,0 %)

mises-bas avec paternité connue : 26 (2,6 %)

AGE DES PRIMIPARES - nombre de primipares : 282 (28,8 %)

classe d'âge		âge < 15 mois		15 <= âge < 19 mois		19 <= âge < 24 mois		24 <= âge < 30 mois		âge >= 30 mois	
	total	effectif	proportion	effectif	proportion	effectif	proportion	effectif	proportion	effectif	proportion
oestrus naturel	282	11	3,9 %	8	2,8 %	69	24,5 %	111	39,4 %	83	29,4 %
oestrus induit	0	0	0,0 %	0	0,0 %	0	0,0 %	0	0,0 %	0	0,0 %

ALLAITEMENT ET MORTALITE

âge mère	mode de naissance agneaux	agneaux nés vivants	agneaux morts après naissance	mode d'élevage agneaux			agneaux adoptés	agneaux élevés artificiel-lement	agneaux biberonnés
				simple	double	triple et plus			
< 19 mois	simple	16	0	16			0	0	0
	double	3	0	1	2		0	0	0
	triple et plus	0	0				0	0	0
>= 19 mois	simple	644	4	642			0	0	0
	double	420	0	44	376		0	0	0
	triple et plus	12	0	1	2	9	0	0	0
	total	1 095	4	704	380	9	0	0	0

agneaux déclarés mort-nés : 134 (10,9 %)

agneaux déclarés morts après naissance : 4 (0,3 %)

CROISSANCE - agneaux nés de mère adulte : 1 076 (87,6 %)

mode d'élevage	PAT 30 j agneaux (kg)					PAT 70 j agneaux (kg)					GMQ 30-70 j
	simple		double		triple et plus	simple		double		triple et plus	simple
sexe	mâle	femelle	mâle	femelle		mâle	femelle	mâle	femelle		mâle
moyenne											
effectif	0	0	0	0	0	0	0	0	0	0	0
écart-type											

agneaux avec PAT 30 j : 0 (0,0 %)

agneaux avec PAT 70 j : 0 (0,0 %)

Race LOURDAISE (050)

ELEVAGES OS

CAMPAGNE 2025

Nombre d'élevages :	18
Nombre d'élevages ayant un troupeau OS et un troupeau non OS :	0
Nombre de troupeaux :	18
Nombre de brebis agnelées :	999
Nombre de mises-bas :	1 003

Répartition géographique des brebis

Nombre de départements :	3
Nombre de régions :	2

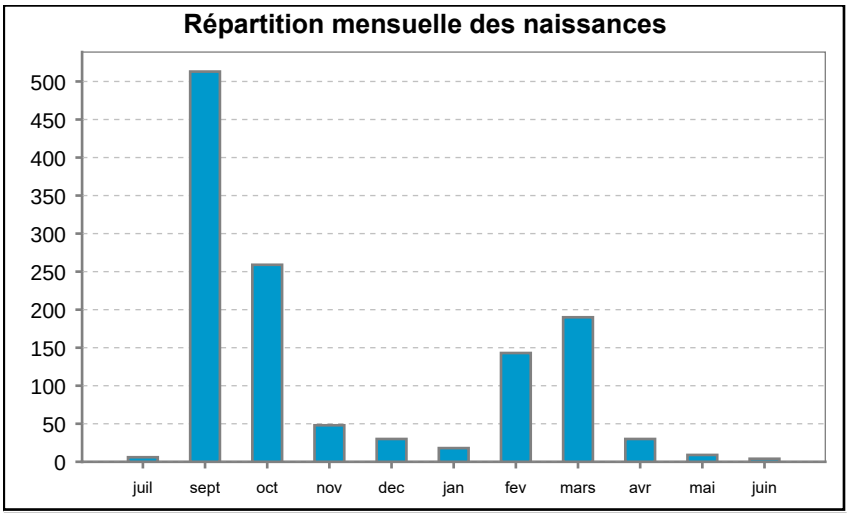

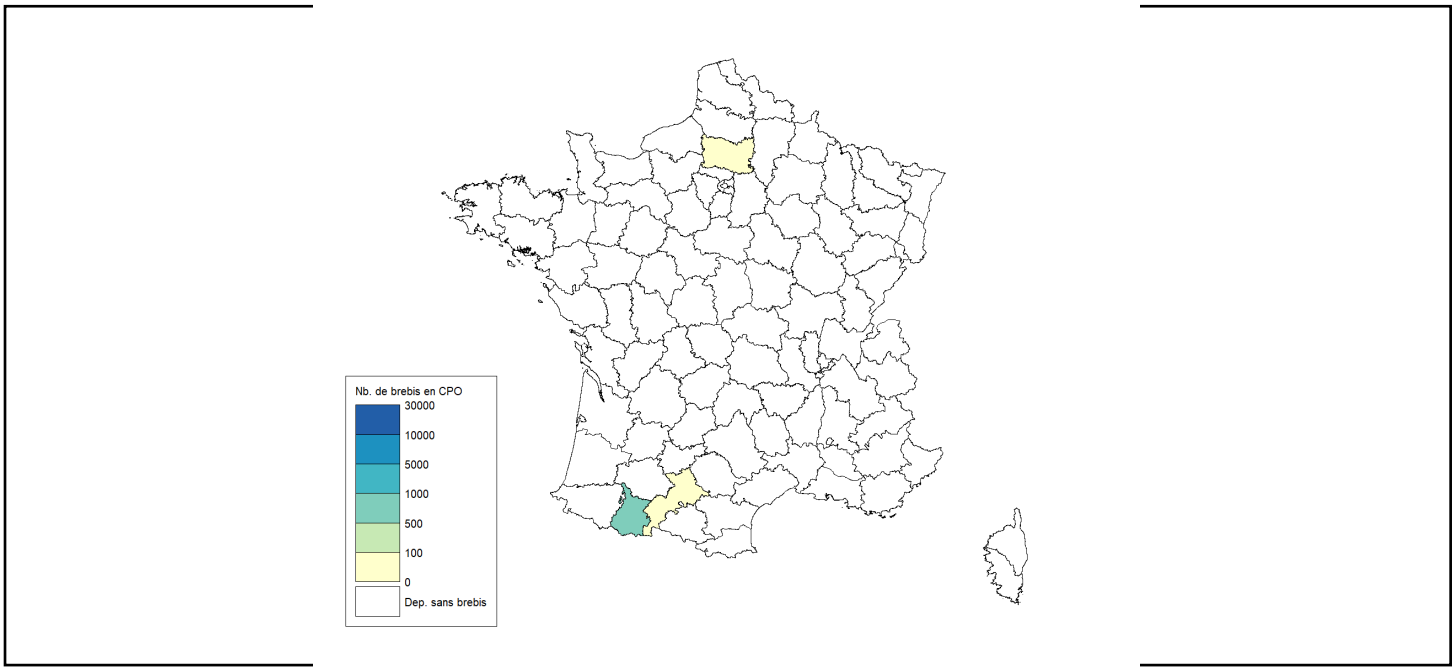

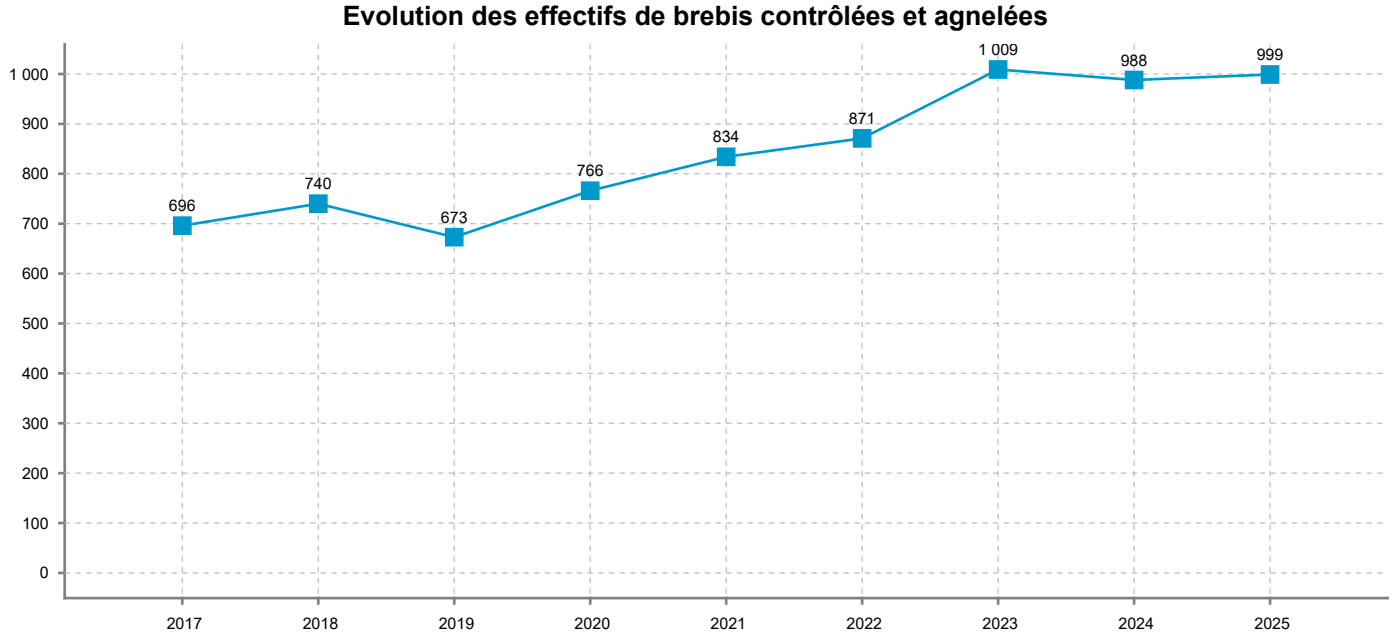

Race LOURDAISE (050)

ELEVAGES NON OS

CAMPAGNE 2025

élevages	troupeaux	femelles agnelées	femelles agnelées après 19 mois				femelles avec 1er agnelage jusqu'à 19 mois				total mises-bas	femelles avortées
			au moins 1 fois		2 fois				avec 2 mises-bas pendant la campagne			
1	1	21	17	81,0 %	0	0,0 %	4	19,0 %	0	0,0 %	21	0

ELEVAGES

femelles agnelées		jusqu'à 50	de 51 à 100	de 101 à 200	de 201 à 300	de 301 à 500	de 501 à 1 000	plus de 1 000
moyenne : 21 brebis	nombre	1	0	0	0	0	0	0
	proportion	100,0 %	0,0 %	0,0 %	0,0 %	0,0 %	0,0 %	0,0 %

PROLIFICITE

	mises-bas jusqu'à 19 mois			mises-bas après 19 mois				moyenne des 10 meilleurs élevages sur ON	
	effectif	prolificité	agneaux nés	effectif	prolificité	agneaux nés			
oestrus naturel (ON)	4	1,000		17	1,000		100,0 %	1,000	
oestrus induit (OI)	0	0,000		0	0,000		0,0 %		
moyenne (ON et OI)	4	1,000	4	17	1,000	17		total agnx	21

mises-bas sur IA : 0 (0,0 %)

mises-bas avec paternité connue : 0 (0,0 %)

AGE DES PRIMIPARES - nombre de primipares : 21 (100,0 %)

classe d'âge		âge < 15 mois		15 <= âge < 19 mois		19 <= âge < 24 mois		24 <= âge < 30 mois		âge >= 30 mois	
	total	effectif	proportion	effectif	proportion	effectif	proportion	effectif	proportion	effectif	proportion
oestrus naturel	21	0	0,0 %	4	0,0 %	6	0,0 %	7	0,0 %	4	0,0 %
oestrus induit	0	0	0,0 %	0	0,0 %	0	0,0 %	0	0,0 %	0	0,0 %

ALLAITEMENT ET MORTALITE

âge mère	mode de naissance agneaux	agneaux nés vivants	agneaux morts après naissance	mode d'élevage agneaux			agneaux adoptés	agneaux élevés artificiel-lement	agneaux biberonnés
				simple	double	triple et plus			
< 19 mois	simple	4	0	4			0	0	0
	double	0	0				0	0	0
	triple et plus	0	0				0	0	0
>= 19 mois	simple	16	3	15			0	0	0
	double	0	0				0	0	0
	triple et plus	0	0				0	0	0
	total	20	3	19	0	0	0	0	0

agneaux déclarés mort-nés : 1 (4,8 %)

agneaux déclarés morts après naissance : 3 (14,3 %)

CROISSANCE - agneaux nés de mère adulte : 1 076 (5123,8 %)

mode d'élevage	PAT 30 j agneaux (kg)					PAT 70 j agneaux (kg)					GMQ 30-70 j
	simple		double		triple et plus	simple		double		triple et plus	simple
sexe	mâle	femelle	mâle	femelle		mâle	femelle	mâle	femelle		mâle
moyenne	0	0	0	0	0	0	0	0	0	0	0
effectif	0	0	0	0	0	0	0	0	0	0	0
écart-type	0,0	0,0	0,0	0,0	0,0	0,0	0,0	0,0	0,0	0,0	0,0

agneaux avec PAT 30 j : 0 (0,0 %)

agneaux avec PAT 70 j : 0 (0,0 %)

Race MARTINIK (131)

ELEVAGES OS

CAMPAGNE 2025

élevages	troupeaux	femelles agnelées	femelles agnelées après 19 mois				femelles avec 1er agnelage jusqu'à 19 mois				total mises-bas	femelles avortées
			au moins 1 fois		2 fois				avec 2 mises-bas pendant la campagne			
8	8	198	185	93,4 %			13	6,6 %			198	

ELEVAGES

femelles agnelées		jusqu'à 50	de 51 à 100	de 101 à 200	de 201 à 300	de 301 à 500	de 501 à 1 000	plus de 1 000
moyenne : 25 brebis	nombre	8	0	0	0	0	0	0
	proportion	100,0 %	0,0 %	0,0 %	0,0 %	0,0 %	0,0 %	0,0 %

PROLIFICITE

	mises-bas jusqu'à 19 mois			mises-bas après 19 mois				moyenne des 10 meilleurs élevages sur ON	
	effectif	prolificité	agneaux nés	effectif	prolificité	agneaux nés			
oestrus naturel (ON)	13	1,231	16	185	1,476	273	100,0 %	1,464	
oestrus induit (OI)							0,0 %		
moyenne (ON et OI)	13	1,231	16	185	1,476	273		total agnx	289

mises-bas sur IA : 0 (0,0 %)

mises-bas avec paternité connue : 101 (51,0 %)

AGE DES PRIMIPARES - nombre de primipares : 38 (19,2 %)

classe d'âge		âge < 15 mois		15 <= âge < 19 mois		19 <= âge < 24 mois		24 <= âge < 30 mois		âge >= 30 mois	
	total	effectif	proportion	effectif	proportion	effectif	proportion	effectif	proportion	effectif	proportion
oestrus naturel	38	0	0,0 %	13	0,0 %	3	0,0 %	1	0,0 %	21	0,0 %
oestrus induit	0	0	0,0 %	0	0,0 %	0	0,0 %	0	0,0 %	0	0,0 %

ALLAITEMENT ET MORTALITE

âge mère	mode de naissance agneaux	agneaux nés vivants	agneaux morts après naissance	mode d'élevage agneaux			agneaux adoptés	agneaux élevés artificiel-lement	agneaux biberonnés
				simple	double	triple et plus			
< 19 mois	simple	9	0	9			0	0	0
	double	5	1	1	4		0	0	0
	triple et plus	0	0				0	0	0
>= 19 mois	simple	99	11	94			0	0	0
	double	150	17	14	132		0	0	0
	triple et plus	9	2	1		6	0	0	0
	total	272	31	119	136	6	0	0	0

agneaux déclarés mort-nés : 17 (5,9 %)

agneaux déclarés morts après naissance : 31 (10,7 %)

CROISSANCE - agneaux nés de mère adulte : 258 (89,3 %)

mode d'élevage	PAT 30 j agneaux (kg)					PAT 70 j agneaux (kg)					GMQ 30-70 j
	simple		double		triple et plus	simple		double		triple et plus	simple
sexe	mâle	femelle	mâle	femelle		mâle	femelle	mâle	femelle		mâle
moyenne	8,9	8,2	7,4	6,7	6,8	16,3	15,5	13,6	11,7	14,3	163
effectif	46	51	59	61	6	24	22	29	35	3	24
écart-type	2,7	2,2	1,6	1,5	1,8	4,8	3,3	2,9	2,9	1,5	71,8

agneaux avec PAT 30 j : 223 (86,4 %)

agneaux avec PAT 70 j : 113 (43,8 %)

Race MARTINIK (131)

ELEVAGES OS

CAMPAGNE 2025

Nombre d'élevages :	9
Nombre d'élevages ayant un troupeau OS et un troupeau non OS :	0
Nombre de troupeaux :	9
Nombre de brebis agnelées :	205
Nombre de mises-bas :	205

Répartition géographique des brebis

Nombre de départements :	1
Nombre de régions :	5

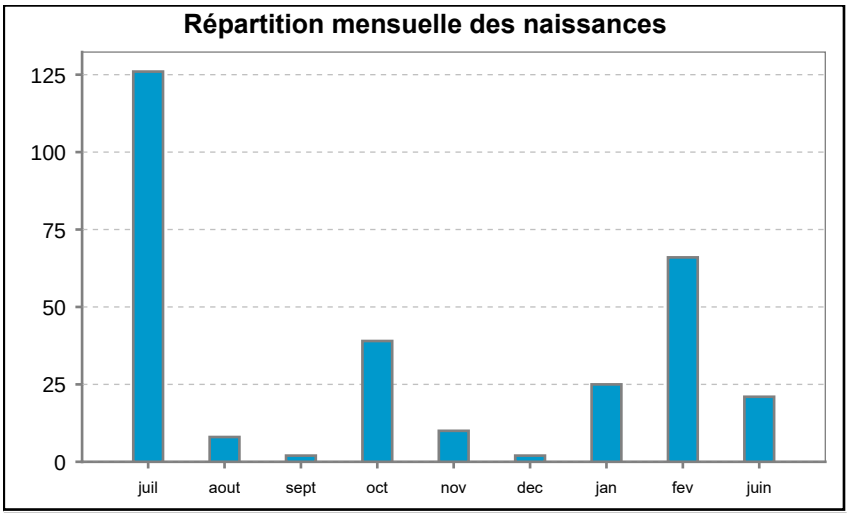

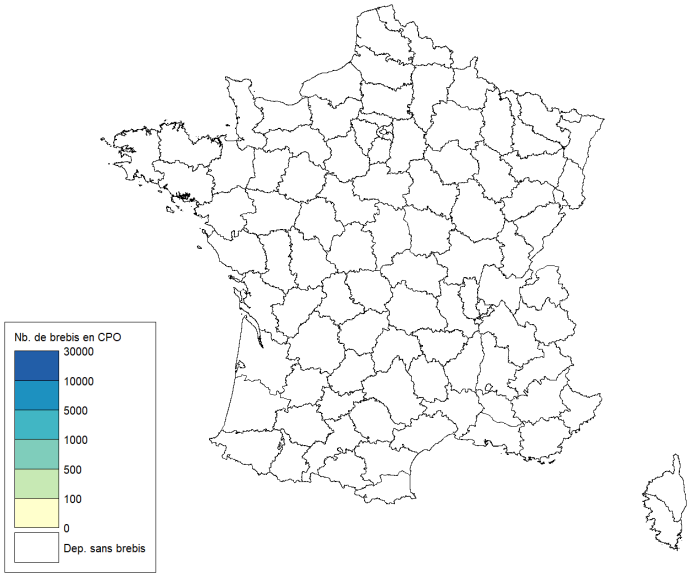

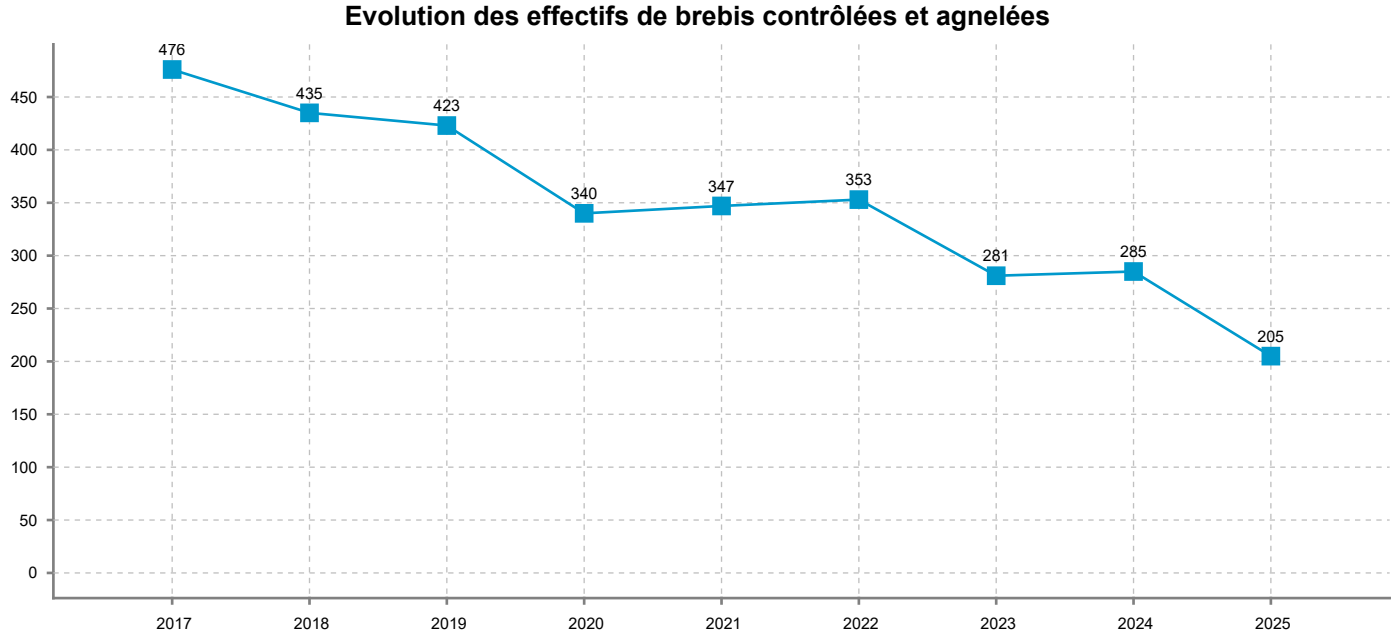

Race MARTINIK (131)

ELEVAGES NON OS

CAMPAGNE 2025

élevages	troupeaux	femelles agnelées	femelles agnelées après 19 mois				femelles avec 1er agnelage jusqu'à 19 mois				total mises-bas	femelles avortées
			au moins 1 fois		2 fois				avec 2 mises-bas pendant la campagne			
1	1	7	7	100,0 %	0	0,0 %	0	0,0 %	0	0,0 %	7	0

ELEVAGES

	femelles agnelées	jusqu'à 50	de 51 à 100	de 101 à 200	de 201 à 300	de 301 à 500	de 501 à 1 000	plus de 1 000
moyenne : 7 brebis	nombre	1	0	0	0	0	0	0
	proportion	100,0 %	0,0 %	0,0 %	0,0 %	0,0 %	0,0 %	0,0 %

PROLIFICITE

	mises-bas jusqu'à 19 mois			mises-bas après 19 mois				moyenne des 10 meilleurs élevages sur ON	
	effectif	prolificité	agneaux nés	effectif	prolificité	agneaux nés			
oestrus naturel (ON)	0	0,000		7	1,429		100,0 %	1,429	
oestrus induit (OI)	0	0,000		0	0,000		0,0 %		
moyenne (ON et OI)	0	0,000	0	7	1,429	10		total agnx	10

mises-bas sur IA : 0 (0,0 %)

mises-bas avec paternité connue : 0 (0,0 %)

AGE DES PRIMIPARES - nombre de primipares : 2 (28,6 %)

classe d'âge		âge < 15 mois		15 <= âge < 19 mois		19 <= âge < 24 mois		24 <= âge < 30 mois		âge >= 30 mois	
	total	effectif	proportion	effectif	proportion	effectif	proportion	effectif	proportion	effectif	proportion
oestrus naturel	2	0	0,0 %	0	0,0 %	1	0,0 %	0	0,0 %	1	0,0 %
oestrus induit	0	0	0,0 %	0	0,0 %	0	0,0 %	0	0,0 %	0	0,0 %

ALLAITEMENT ET MORTALITE

âge mère	mode de naissance agneaux	agneaux nés vivants	agneaux morts après naissance	mode d'élevage agneaux			agneaux adoptés	agneaux élevés artificiel-lement	agneaux biberonnés
				simple	double	triple et plus			
< 19 mois	simple	0	0				0	0	0
	double	0	0				0	0	0
	triple et plus	0	0				0	0	0
>= 19 mois	simple	4	0	4			0	0	0
	double	6	0		6		0	0	0
	triple et plus	0	0				0	0	0
	total	10	0	4	6	0	0	0	0

agneaux déclarés mort-nés : 0 (0,0 %)

agneaux déclarés morts après naissance : 0 (0,0 %)

CROISSANCE - agneaux nés de mère adulte : 258 (2580,0 %)

mode d'élevage	PAT 30 j agneaux (kg)					PAT 70 j agneaux (kg)					GMQ 30-70 j
	simple		double		triple et plus	simple		double		triple et plus	simple
sexe	mâle	femelle	mâle	femelle		mâle	femelle	mâle	femelle		mâle
moyenne	0	0	0	0	0	0	0	0	0	0	0
effectif	0	0	0	0	0	0	0	0	0	0	0
écart-type	0,0	0,0	0,0	0,0	0,0	0,0	0,0	0,0	0,0	0,0	0,0

agneaux avec PAT 30 j : 0 (0,0 %)

agneaux avec PAT 70 j : 0 (0,0 %)

Race MERINOS D'ARLES (016) | ELEVAGES OS | CAMPAGNE 2025

élevages	troupeaux	femelles agnelées	femelles agnelées après 19 mois				femelles avec 1er agnelage jusqu'à 19 mois				total mises-bas	femelles avortées
			au moins 1 fois		2 fois				avec 2 mises-bas pendant la campagne			
20	20	12 681	11 798	93,0 %	745	5,9 %	883	7,0 %	24	0,2 %	13 450	79

ELEVAGES

	femelles agnelées	jusqu'à 50	de 51 à 100	de 101 à 200	de 201 à 300	de 301 à 500	de 501 à 1 000	plus de 1 000
moyenne : 634 brebis	nombre	1	0	2	3	2	7	5
	proportion	5,0 %	0,0 %	10,0 %	15,0 %	10,0 %	35,0 %	25,0 %

PROLIFICITE

	mises-bas jusqu'à 19 mois			mises-bas après 19 mois				moyenne des 10 meilleurs élevages sur ON	
	effectif	prolificité	agneaux nés	effectif	prolificité	agneaux nés			
oestrus naturel (ON)	883	1,065	940	12 495	1,277	15 950	99,5 %	1,330	
oestrus induit (OI)				72	1,389	100	0,5 %		
moyenne (ON et OI)	883	1,065	940	12 567	1,277	16050		total agnx	16 990

mises-bas sur IA : 0 (0,0 %)

mises-bas avec paternité connue : 726 (5,4 %)

AGE DES PRIMIPARES - nombre de primipares : 2 651 (20,9 %)

classe d'âge		âge < 15 mois		15 <= âge < 19 mois		19 <= âge < 24 mois		24 <= âge < 30 mois		âge >= 30 mois	
	total	effectif	proportion	effectif	proportion	effectif	proportion	effectif	proportion	effectif	proportion
oestrus naturel	2 651	76	2,9 %	807	30,4 %	834	31,5 %	769	29,0 %	165	6,2 %
oestrus induit	0	0	0,0 %	0	0,0 %	0	0,0 %	0	0,0 %	0	0,0 %

ALLAITEMENT ET MORTALITE

âge mère	mode de naissance agneaux	agneaux nés vivants	agneaux morts après naissance	mode d'élevage agneaux			agneaux adoptés	agneaux élevés artificiel-lement	agneaux biberonnés
				simple	double	triple et plus			
< 19 mois	simple	792	57	774			2	0	0
	double	107	18	16	72		7	0	0
	triple et plus	0	0				0	0	0
>= 19 mois	simple	8 982	501	8 756	25		13	5	0
	double	6 573	481	458	5 726		97	29	0
	triple et plus	152	25	10	49	60	10	5	0
	total	16 606	1 082	10 014	5 872	60	129	39	0

agneaux déclarés mort-nés : 370 (2,2 %)

agneaux déclarés morts après naissance : 1 082 (6,4 %)

CROISSANCE - agneaux nés de mère adulte : 15 707 (92,4 %)

mode d'élevage	PAT 30 j agneaux (kg)					PAT 70 j agneaux (kg)					GMQ 30-70 j
	simple		double		triple et plus	simple		double		triple et plus	simple
sexe	mâle	femelle	mâle	femelle		mâle	femelle	mâle	femelle		mâle
moyenne	12,3	11,6	10,2	9,6	8,9						
effectif	4 308	4 328	2 617	2 786	49	0	0	0	0	0	0
écart-type	2,3	2,1	1,9	1,8	2,0						

agneaux avec PAT 30 j : 14 088 (89,7 %)

agneaux avec PAT 70 j : 0 (0,0 %)

Race MERINOS D'ARLES (016)

ELEVAGES OS

CAMPAGNE 2025

Nombre d'élevages :	30
Nombre d'élevages ayant un troupeau OS et un troupeau non OS :	0
Nombre de troupeaux :	30
Nombre de brebis agnelées :	13 751
Nombre de mises-bas :	14 520

Répartition géographique des brebis

Nombre de départements :	12
Nombre de régions :	3

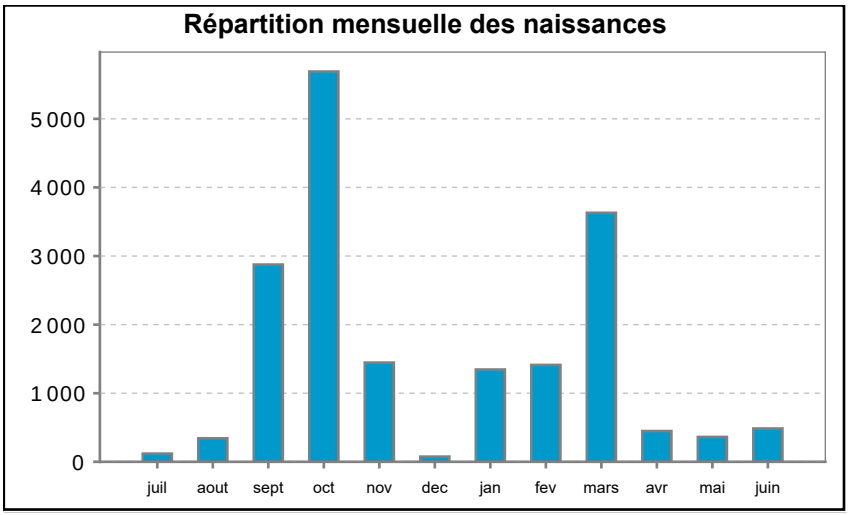

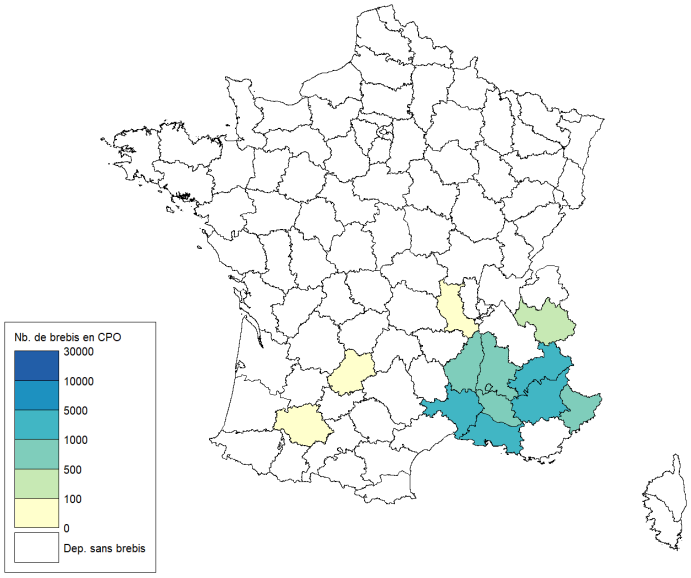

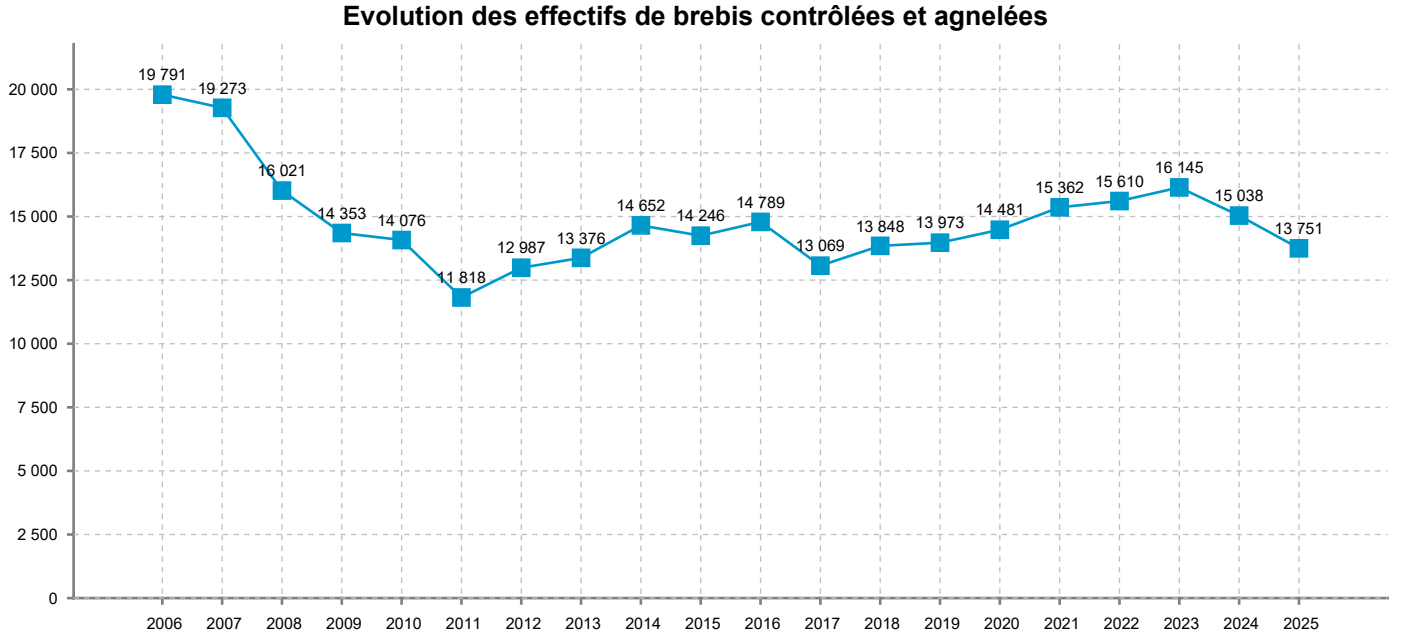

Race MERINOS D'ARLES (016)

ELEVAGES NON OS

CAMPAGNE 2025

élevages	troupeaux	femelles agnelées	femelles agnelées après 19 mois				femelles avec 1er agnelage jusqu'à 19 mois				total mises-bas	femelles avortées
			au moins 1 fois		2 fois				avec 2 mises-bas pendant la campagne			
10	10	1 070	1 059	99,0 %	0	0,0 %	11	1,0 %	0	0,0 %	1 070	3

ELEVAGES

femelles agnelées		jusqu'à 50	de 51 à 100	de 101 à 200	de 201 à 300	de 301 à 500	de 501 à 1 000	plus de 1 000
moyenne : 107 brebis	nombre	4	4	0	1	0	1	0
	proportion	40,0 %	40,0 %	0,0 %	10,0 %	0,0 %	10,0 %	0,0 %

PROLIFICITE

	mises-bas jusqu'à 19 mois			mises-bas après 19 mois				moyenne des 10 meilleurs élevages sur ON	
	effectif	prolificité	agneaux nés	effectif	prolificité	agneaux nés			
oestrus naturel (ON)	11	1,000		1 059	1,172		100,0 %	1,207	
oestrus induit (OI)	0	0,000		0	0,000		0,0 %		
moyenne (ON et OI)	11	1,000	11	1 059	1,172	1241		total agnx	1 252

mises-bas sur IA : 0 (0,0 %)

mises-bas avec paternité connue : 15 (1,4 %)

AGE DES PRIMIPARES - nombre de primipares : 169 (15,8 %)

classe d'âge		âge < 15 mois		15 <= âge < 19 mois		19 <= âge < 24 mois		24 <= âge < 30 mois		âge >= 30 mois	
	total	effectif	proportion	effectif	proportion	effectif	proportion	effectif	proportion	effectif	proportion
oestrus naturel	169	3	1,8 %	8	4,7 %	24	14,2 %	81	47,9 %	53	31,4 %
oestrus induit	0	0	0,0 %	0	0,0 %	0	0,0 %	0	0,0 %	0	0,0 %

ALLAITEMENT ET MORTALITE

âge mère	mode de naissance agneaux	agneaux nés vivants	agneaux morts après naissance	mode d'élevage agneaux			agneaux adoptés	agneaux élevés artificiel-lement	agneaux biberonnés
				simple	double	triple et plus			
< 19 mois	simple	11	3	10			0	0	0
	double	0	0				0	0	0
	triple et plus	0	0				0	0	0
>= 19 mois	simple	863	31	845			0	0	0
	double	345	13	16	318		0	0	0
	triple et plus	6	0			6	0	0	0
	total	1 225	47	871	318	6	0	0	0

agneaux déclarés mort-nés : 27 (2,2 %)

agneaux déclarés morts après naissance : 47 (3,8 %)

CROISSANCE - agneaux nés de mère adulte : 15 707 (1254,6 %)

mode d'élevage	PAT 30 j agneaux (kg)					PAT 70 j agneaux (kg)					GMQ 30-70 j
	simple		double		triple et plus	simple		double		triple et plus	simple
sexe	mâle	femelle	mâle	femelle		mâle	femelle	mâle	femelle		mâle
moyenne	12,5	11,5	9,7	9,8	0	22,4	21,7	0	17,9	0	280
effectif	138	139	41	40	0	1	2	0	2	0	1
écart-type	2,6	2,3	2,5	2,0	0,0	0,0	2,5	0,0	0,4	0,0	0,0

agneaux avec PAT 30 j : 358 (2,3 %)

agneaux avec PAT 70 j : 5 (0,0 %)

Race MERINOS DE RAMBOUILLET (032) | ELEVAGES OS | CAMPAGNE 2025

élevages	troupeaux	femelles agnelées	femelles agnelées après 19 mois				femelles avec 1er agnelage jusqu'à 19 mois				total mises-bas	femelles avortées
			au moins 1 fois		2 fois				avec 2 mises-bas pendant la campagne			
1	1	98	98	100,0 %							98	

ELEVAGES

femelles agnelées		jusqu'à 50	de 51 à 100	de 101 à 200	de 201 à 300	de 301 à 500	de 501 à 1 000	plus de 1 000
moyenne : 98 brebis	nombre	0	1	0	0	0	0	0
	proportion	0,0 %	100,0 %	0,0 %	0,0 %	0,0 %	0,0 %	0,0 %

PROLIFICITE

	mises-bas jusqu'à 19 mois			mises-bas après 19 mois				moyenne des 10 meilleurs élevages sur ON	
	effectif	prolificité	agneaux nés	effectif	prolificité	agneaux nés			
oestrus naturel (ON)				98	1,163	114	100,0 %	1,163	
oestrus induit (OI)							0,0 %		
moyenne (ON et OI)	0	0,000	0	98	1,163	114		total agnx	114

mises-bas sur IA : 0 (0,0 %)

mises-bas avec paternité connue : 95 (96,9 %)

AGE DES PRIMIPARES - nombre de primipares : 18 (18,4 %)

classe d'âge		âge < 15 mois		15 <= âge < 19 mois		19 <= âge < 24 mois		24 <= âge < 30 mois		âge >= 30 mois	
	total	effectif	proportion	effectif	proportion	effectif	proportion	effectif	proportion	effectif	proportion
oestrus naturel	18	0	0,0 %	0	0,0 %	7	0,0 %	2	0,0 %	9	0,0 %
oestrus induit	0	0	0,0 %	0	0,0 %	0	0,0 %	0	0,0 %	0	0,0 %

ALLAITEMENT ET MORTALITE

âge mère	mode de naissance agneaux	agneaux nés vivants	agneaux morts après naissance	mode d'élevage agneaux			agneaux adoptés	agneaux élevés artificiel-lement	agneaux biberonnés
				simple	double	triple et plus			
< 19 mois	simple	0	0				0	0	0
	double	0	0				0	0	0
>= 19 mois	simple	72	17	60			0	0	0
	double	29	13	6	13		0	0	0
	total	101	30	66	13	0	0	0	0

agneaux déclarés mort-nés : 12 (10,5 %)

agneaux déclarés morts après naissance : 30 (26,3 %)

CROISSANCE - agneaux nés de mère adulte : 101 (88,6 %)

mode d'élevage	PAT 30 j agneaux (kg)					PAT 70 j agneaux (kg)					GMQ 30-70 j
	simple		double		triple et plus	simple		double		triple et plus	simple
sexe	mâle	femelle	mâle	femelle		mâle	femelle	mâle	femelle		mâle
moyenne	9,4	8	5	6,4							
effectif	28	34	3	8		0	0	0	0		0
écart-type	1,5	1,7	0,9	1,3							

agneaux avec PAT 30 j : 73 (72,3 %)

agneaux avec PAT 70 j : 0 (0,0 %)

Race MERINOS DE RAMBOUILLET (032)

ELEVAGES OS

CAMPAGNE 2025

Nombre d'élevages :	1
Nombre d'élevages ayant un troupeau OS et un troupeau non OS :	0
Nombre de troupeaux :	1
Nombre de brebis agnelées :	98
Nombre de mises-bas :	98

Répartition géographique des brebis

Nombre de départements :	1
Nombre de régions :	1

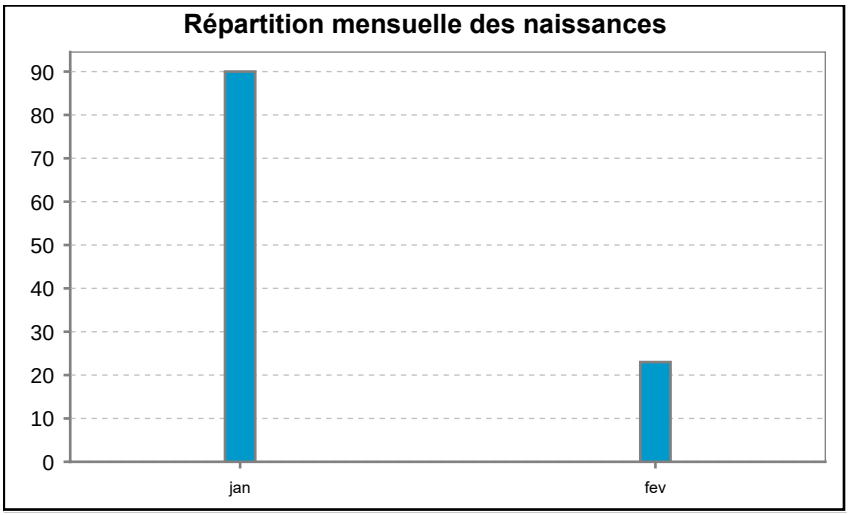

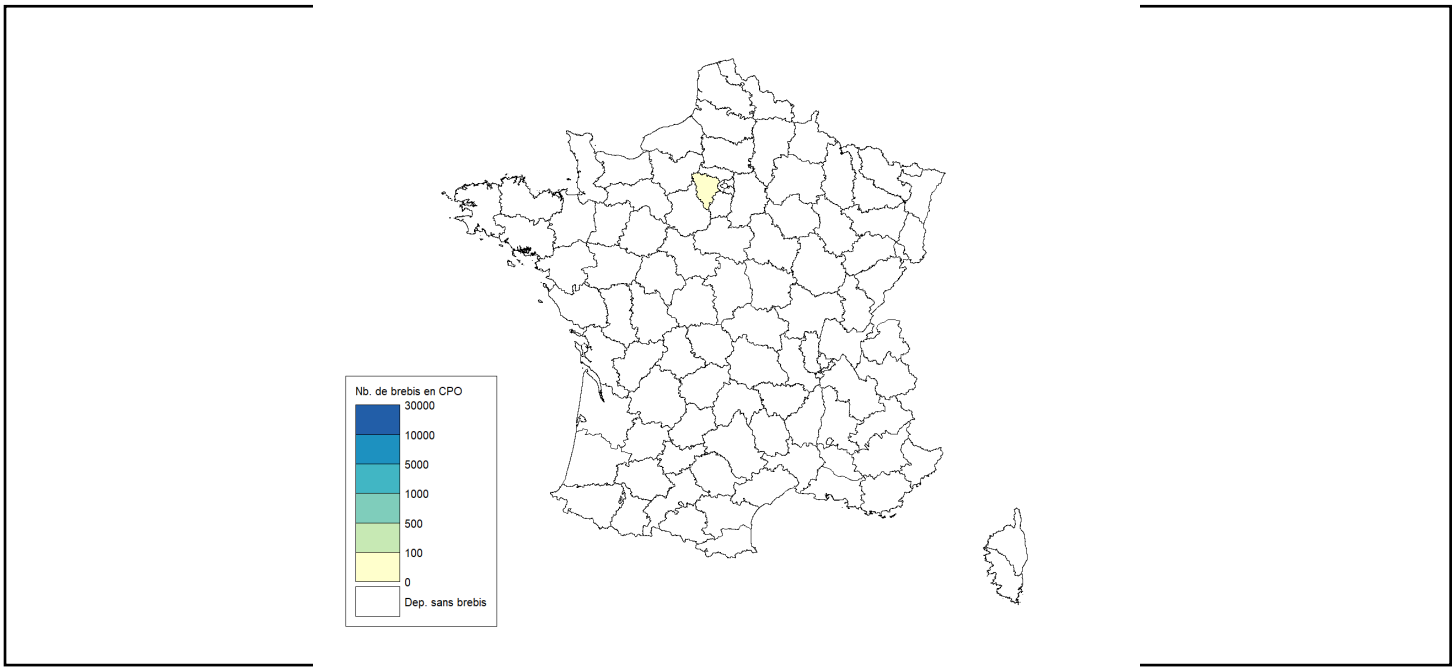

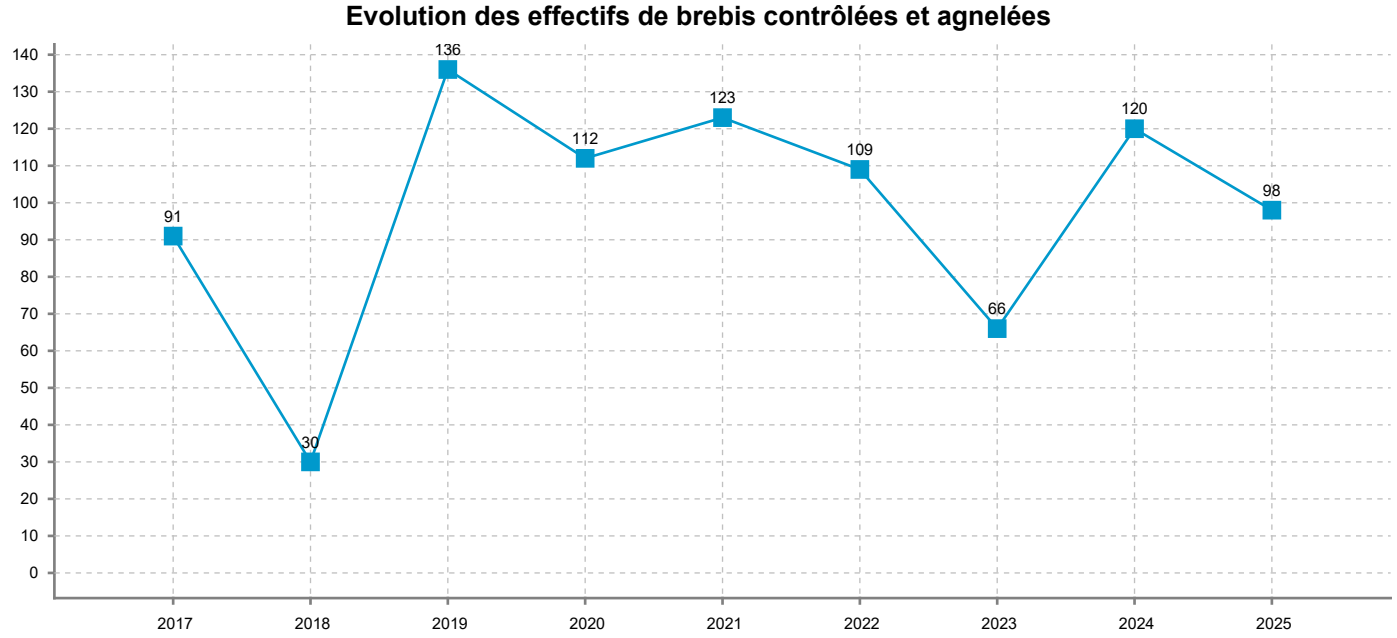

Race MERINOS DE RAMBOUILLET (032)

ELEVAGES NON OS

CAMPAGNE 2025

élevages	troupeaux	femelles agnelées	femelles agnelées après 19 mois				femelles avec 1er agnelage jusqu'à 19 mois				total mises-bas	femelles avortées
			au moins 1 fois		2 fois				avec 2 mises-bas pendant la campagne			
0	0	0	0	0,0 %	0	0,0 %	0	0,0 %	0	0,0 %	0	0

ELEVAGES

femelles agnelées		jusqu'à 50	de 51 à 100	de 101 à 200	de 201 à 300	de 301 à 500	de 501 à 1 000	plus de 1 000
moyenne : 0 brebis	nombre	0	0	0	0	0	0	0
	proportion	0,0 %	0,0 %	0,0 %	0,0 %	0,0 %	0,0 %	0,0 %

PROLIFICITE

	mises-bas jusqu'à 19 mois			mises-bas après 19 mois				moyenne des 10 meilleurs élevages sur ON	
	effectif	prolificité	agneaux nés	effectif	prolificité	agneaux nés			
oestrus naturel (ON)	0	0,000		0	0,000		0,0 %	0,000	
oestrus induit (OI)	0	0,000		0	0,000		0,0 %		
moyenne (ON et OI)	0	0,000	0	0	0,000	0		total agnx	0

mises-bas sur IA : 0 (0,0 %)

mises-bas avec paternité connue : 0 (0,0 %)

AGE DES PRIMIPARES - nombre de primipares : 0 (0,0 %)

classe d'âge		âge < 15 mois		15 <= âge < 19 mois		19 <= âge < 24 mois		24 <= âge < 30 mois		âge >= 30 mois	
	total	effectif	proportion	effectif	proportion	effectif	proportion	effectif	proportion	effectif	proportion
oestrus naturel	0	0	0,0 %	0	0,0 %	0	0,0 %	0	0,0 %	0	0,0 %
oestrus induit	0	0	0,0 %	0	0,0 %	0	0,0 %	0	0,0 %	0	0,0 %

ALLAITEMENT ET MORTALITE

âge mère	mode de naissance agneaux	agneaux nés vivants	agneaux morts après naissance	mode d'élevage agneaux			agneaux adoptés	agneaux élevés artificiel-lement	agneaux biberonnés
				simple	double	triple et plus			
< 19 mois	simple	0	0				0	0	0
	double	0	0				0	0	0
>= 19 mois	simple	0	0				0	0	0
	double	0	0				0	0	0
total		0	0	0	0	0	0	0	0

agneaux déclarés mort-nés : 0 (0,0 %)

agneaux déclarés morts après naissance : 0 (0,0 %)

CROISSANCE - agneaux nés de mère adulte : 101 (0,0 %)

mode d'élevage	PAT 30 j agneaux (kg)					PAT 70 j agneaux (kg)					GMQ 30-70 j
	simple		double		triple et plus	simple		double		triple et plus	simple
sexe	mâle	femelle	mâle	femelle		mâle	femelle	mâle	femelle		mâle
moyenne	0	0	0	0	0	0	0	0	0	0	0
effectif		0	0	0	0	0	0	0	0	0	
écart-type	0,0	0,0	0,0	0,0	0,0	0,0	0,0	0,0	0,0	0,0	0,0

agneaux avec PAT 30 j : 0 (0,0 %)

agneaux avec PAT 70 j : 0 (0,0 %)

Race MERINOS PRECOCE (025)

ELEVAGES OS

CAMPAGNE 2025

élevages	troupeaux	femelles agnelées	femelles agnelées après 19 mois				femelles avec 1er agnelage jusqu'à 19 mois				total mises-bas	femelles avortées
			au moins 1 fois		2 fois				avec 2 mises-bas pendant la campagne			

ELEVAGES

femelles agnelées		jusqu'à 50	de 51 à 100	de 101 à 200	de 201 à 300	de 301 à 500	de 501 à 1 000	plus de 1 000
moyenne : <null>	nombre	0	0	0	0	0	0	0
	proportion	0,0 %	0,0 %	0,0 %	0,0 %	0,0 %	0,0 %	0,0 %

PROLIFICITE

	mises-bas jusqu'à 19 mois			mises-bas après 19 mois			moyenne des 10 meilleurs élevages sur ON	
	effectif	prolificité	agneaux nés	effectif	prolificité	agneaux nés		
oestrus naturel (ON)								
oestrus induit (OI)								
moyenne (ON et OI)	0	0,000	0	0	0,000	0	total agnx	0

mises-bas sur IA : 0 (0,0 %)

mises-bas avec paternité connue : 0 (0,0 %)

AGE DES PRIMIPARES - nombre de primipares : 0 (<null>)

classe d'âge		âge < 15 mois		15 <= âge < 19 mois		19 <= âge < 24 mois		24 <= âge < 30 mois		âge >= 30 mois	
	total	effectif	proportion	effectif	proportion	effectif	proportion	effectif	proportion	effectif	proportion
oestrus naturel	0	0	0,0 %	0	0,0 %	0	0,0 %	0	0,0 %	0	0,0 %
oestrus induit	0	0	0,0 %	0	0,0 %	0	0,0 %	0	0,0 %	0	0,0 %

ALLAITEMENT ET MORTALITE

âge mère	mode de naissance agneaux	agneaux nés vivants	agneaux morts après naissance	mode d'élevage agneaux			agneaux adoptés	agneaux élevés artificiel-lement	agneaux biberonnés
				simple	double	triple et plus			
< 19 mois	simple	0	0				0	0	0
	double	0	0				0	0	0
>= 19 mois	simple	0	0				0	0	0
	double	0	0				0	0	0
total		0	0	0	0	0	0	0	0

agneaux déclarés mort-nés : <null> (<null>)

agneaux déclarés morts après naissance : 0 (0,0 %)

CROISSANCE - agneaux nés de mère adulte : 0 (0,0 %)

mode d'élevage	PAT 30 j agneaux (kg)					PAT 70 j agneaux (kg)					GMQ 30-70 j
	simple		double		triple et plus	simple		double		triple et plus	simple
sexe	mâle	femelle	mâle	femelle		mâle	femelle	mâle	femelle		mâle
moyenne											
effectif											
écart-type											

agneaux avec PAT 30 j : 0 (0,0 %)

agneaux avec PAT 70 j : 0 (0,0 %)

Race MERINOS PRECOCE (025)

ELEVAGES OS

CAMPAGNE 2025

Nombre d'élevages :	2
Nombre d'élevages ayant un troupeau OS et un troupeau non OS :	0
Nombre de troupeaux :	2
Nombre de brebis agnelées :	201
Nombre de mises-bas :	201

Répartition géographique des brebis

Nombre de départements :	2
Nombre de régions :	2

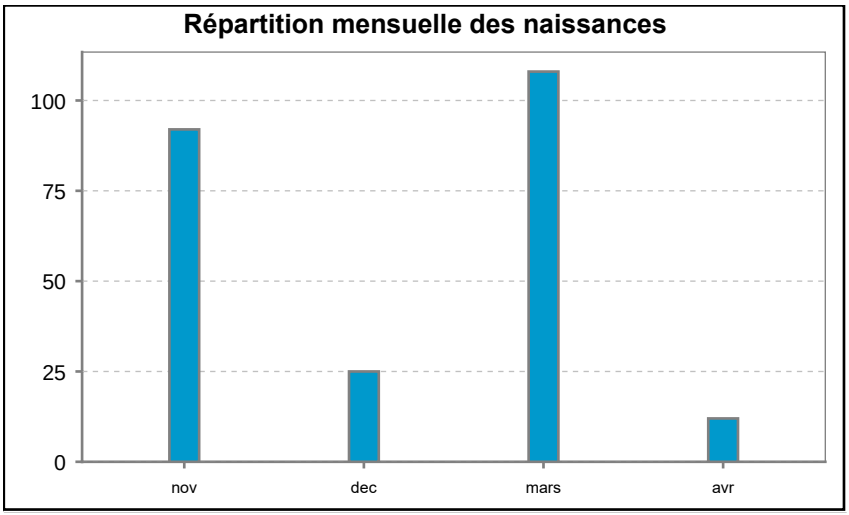

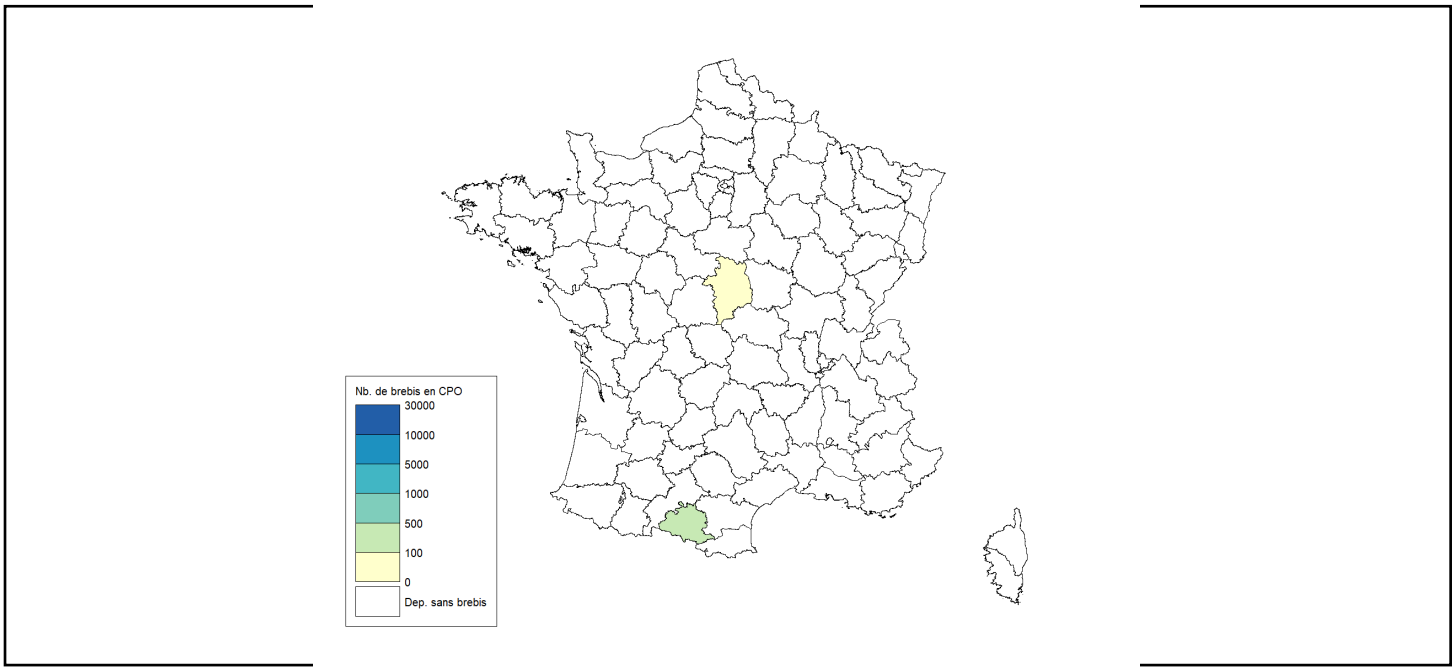

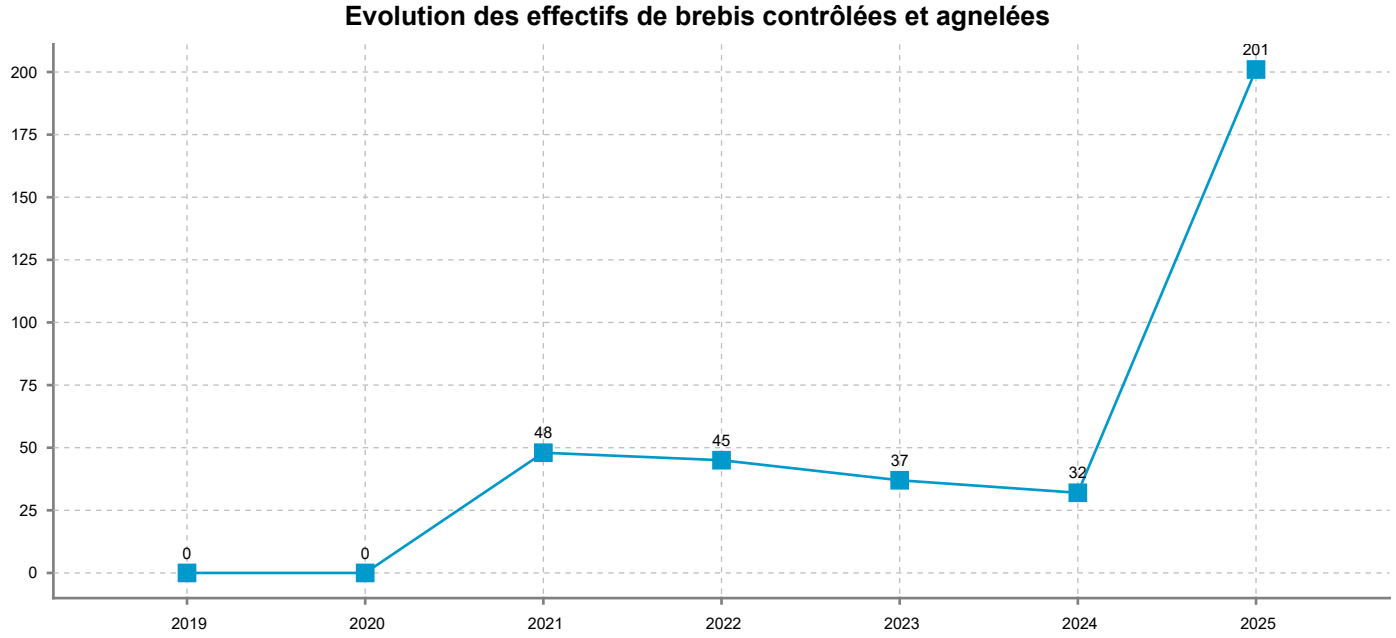

Race MERINOS PRECOCE (025)

ELEVAGES NON OS

CAMPAGNE 2025

élevages	troupeaux	femelles agnelées	femelles agnelées après 19 mois				femelles avec 1er agnelage jusqu'à 19 mois				total mises-bas	femelles avortées
			au moins 1 fois		2 fois				avec 2 mises-bas pendant la campagne			
2	2	201	198	98,5 %	0	0,0 %	3	1,5 %	0	0,0 %	201	0

ELEVAGES

femelles agnelées		jusqu'à 50	de 51 à 100	de 101 à 200	de 201 à 300	de 301 à 500	de 501 à 1 000	plus de 1 000
moyenne : 100 brebis	nombre	1	0	1	0	0	0	0
	proportion	50,0 %	0,0 %	50,0 %	0,0 %	0,0 %	0,0 %	0,0 %

PROLIFICITE

	mises-bas jusqu'à 19 mois			mises-bas après 19 mois				moyenne des 10 meilleurs élevages sur ON	
	effectif	prolificité	agneaux nés	effectif	prolificité	agneaux nés			
oestrus naturel (ON)	3	1,333		198	1,177		100,0 %	1,208	
oestrus induit (OI)	0	0,000		0	0,000		0,0 %		
moyenne (ON et OI)	3	1,333	4	198	1,177	233		total agnx	237

mises-bas sur IA : 0 (0,0 %)

mises-bas avec paternité connue : 0 (0,0 %)

AGE DES PRIMIPARES - nombre de primipares : 66 (32,8 %)

classe d'âge		âge < 15 mois		15 <= âge < 19 mois		19 <= âge < 24 mois		24 <= âge < 30 mois		âge >= 30 mois	
	total	effectif	proportion	effectif	proportion	effectif	proportion	effectif	proportion	effectif	proportion
oestrus naturel	66	3	4,5 %	0	0,0 %	7	10,6 %	29	43,9 %	27	40,9 %
oestrus induit	0	0	0,0 %	0	0,0 %	0	0,0 %	0	0,0 %	0	0,0 %

ALLAITEMENT ET MORTALITE

âge mère	mode de naissance agneaux	agneaux nés vivants	agneaux morts après naissance	mode d'élevage agneaux			agneaux adoptés	agneaux élevés artificiel-lement	agneaux biberonnés
				simple	double	triple et plus			
< 19 mois	simple	2	1	2			0	0	0
	double	2	0		2		0	0	0
>= 19 mois	simple	148	3	147			0	0	1
	double	66	0	2	63		0	0	1
total		218	4	151	65	0	0	0	2

agneaux déclarés mort-nés : 19 (8,0 %)

agneaux déclarés morts après naissance : 4 (1,7 %)

CROISSANCE - agneaux nés de mère adulte : 0 (0,0 %)

mode d'élevage	PAT 30 j agneaux (kg)					PAT 70 j agneaux (kg)					GMQ 30-70 j
	simple		double		triple et plus	simple		double		triple et plus	simple
sexe	mâle	femelle	mâle	femelle		mâle	femelle	mâle	femelle		mâle
moyenne	12,3	12,1	9,9	8,8	0	21,6	21,3	18	16,3	0	229
effectif	51	48	16	22	0	48	48	16	21	0	48
écart-type	2,2	2,3	1,9	1,8	0,0	3,8	3,5	4,1	3,2	0,0	63,0

agneaux avec PAT 30 j : 137 (0,0 %)

agneaux avec PAT 70 j : 133 (0,0 %)

Race MONTAGNE NOIRE (162) | ELEVAGES OS | CAMPAGNE 2025

élevages	troupeaux	femelles agnelées	femelles agnelées après 19 mois				femelles avec 1er agnelage jusqu'à 19 mois				total mises-bas	femelles avortées
			au moins 1 fois		2 fois				avec 2 mises-bas pendant la campagne			
22	22	1 361	1 302	95,7 %	33	2,4 %	59	4,3 %	1	0,1 %	1 395	6

ELEVAGES

femelles agnelées		jusqu'à 50	de 51 à 100	de 101 à 200	de 201 à 300	de 301 à 500	de 501 à 1 000	plus de 1 000
moyenne : 62 brebis	nombre	13	3	6	0	0	0	0
	proportion	59,1 %	13,6 %	27,3 %	0,0 %	0,0 %	0,0 %	0,0 %

PROLIFICITE

	mises-bas jusqu'à 19 mois			mises-bas après 19 mois				moyenne des 10 meilleurs élevages sur ON	
	effectif	prolificité	agneaux nés	effectif	prolificité	agneaux nés			
oestrus naturel (ON)	60	1,150	69	1 335	1,146	1 530	100,0 %	1,378	
oestrus induit (OI)							0,0 %		
moyenne (ON et OI)	60	1,150	69	1 335	1,146	1530		total agnx	1 599

mises-bas sur IA : 0 (0,0 %)

mises-bas avec paternité connue : 307 (22,0 %)

AGE DES PRIMIPARES - nombre de primipares : 349 (25,6 %)

classe d'âge		âge < 15 mois		15 <= âge < 19 mois		19 <= âge < 24 mois		24 <= âge < 30 mois		âge >= 30 mois	
	total	effectif	proportion	effectif	proportion	effectif	proportion	effectif	proportion	effectif	proportion
oestrus naturel	349	28	8,0 %	31	8,9 %	109	31,2 %	95	27,2 %	86	24,6 %
oestrus induit	0	0	0,0 %	0	0,0 %	0	0,0 %	0	0,0 %	0	0,0 %

ALLAITEMENT ET MORTALITE

âge mère	mode de naissance agneaux	agneaux nés vivants	agneaux morts après naissance	mode d'élevage agneaux			agneaux adoptés	agneaux élevés artificiel-lement	agneaux biberonnés
				simple	double	triple et plus			
< 19 mois	simple	49	0	49			0	0	0
	double	16	2		16		0	0	0
	triple et plus	0	0				0	0	0
>= 19 mois	simple	1 087	21	1 079			0	0	0
	double	330	16	26	294		0	1	0
	triple et plus	10	0		4	6	0	0	0
	total	1 492	39	1 154	314	6	0	1	0

agneaux déclarés mort-nés : 107 (6,7 %)

agneaux déclarés morts après naissance : 39 (2,4 %)

CROISSANCE - agneaux nés de mère adulte : 1 427 (89,2 %)

mode d'élevage	PAT 30 j agneaux (kg)					PAT 70 j agneaux (kg)					GMQ 30-70 j
	simple		double		triple et plus	simple		double		triple et plus	simple
sexe	mâle	femelle	mâle	femelle		mâle	femelle	mâle	femelle		mâle
moyenne	10,3	9,5	8,7	8	9,6						
effectif	112	119	29	51	6	0	0	0	0	0	0
écart-type	2,8	2,5	1,9	1,9	1,3						

agneaux avec PAT 30 j : 317 (22,2 %)

agneaux avec PAT 70 j : 0 (0,0 %)

Race MONTAGNE NOIRE (162)

ELEVAGES OS

CAMPAGNE 2025

Nombre d'élevages :	23
Nombre d'élevages ayant un troupeau OS et un troupeau non OS :	0
Nombre de troupeaux :	23
Nombre de brebis agnelées :	1 392
Nombre de mises-bas :	1 426

Répartition géographique des brebis

Nombre de départements :	6
Nombre de régions :	1

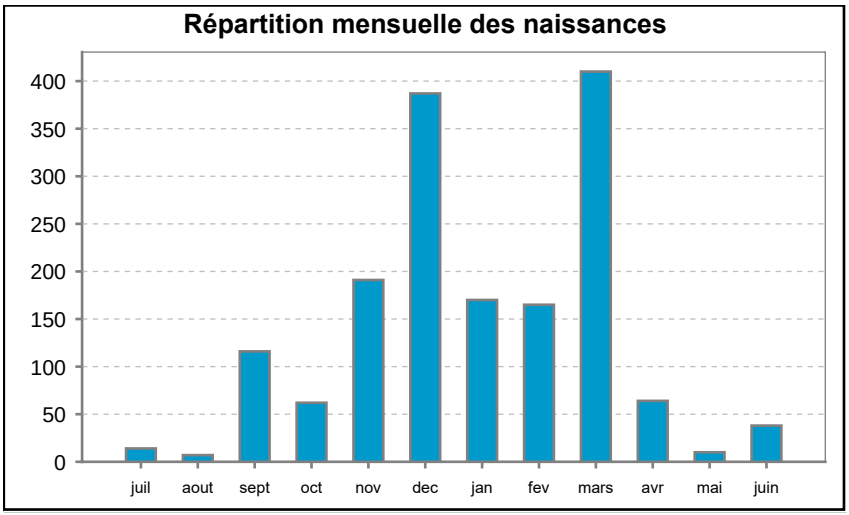

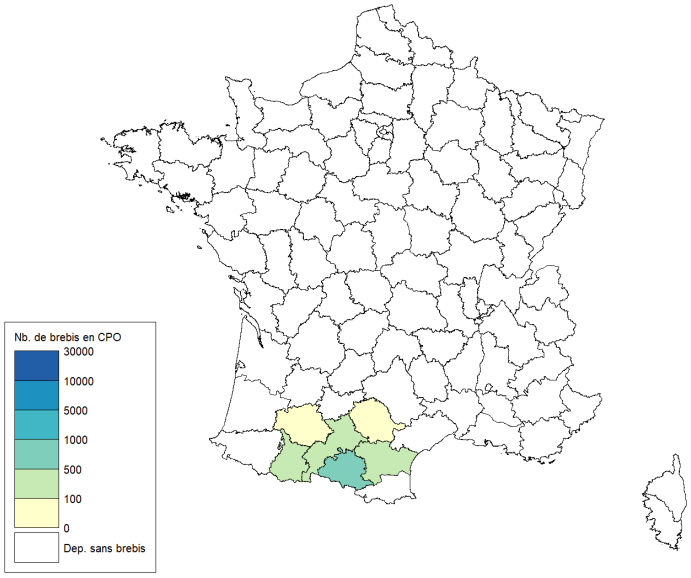

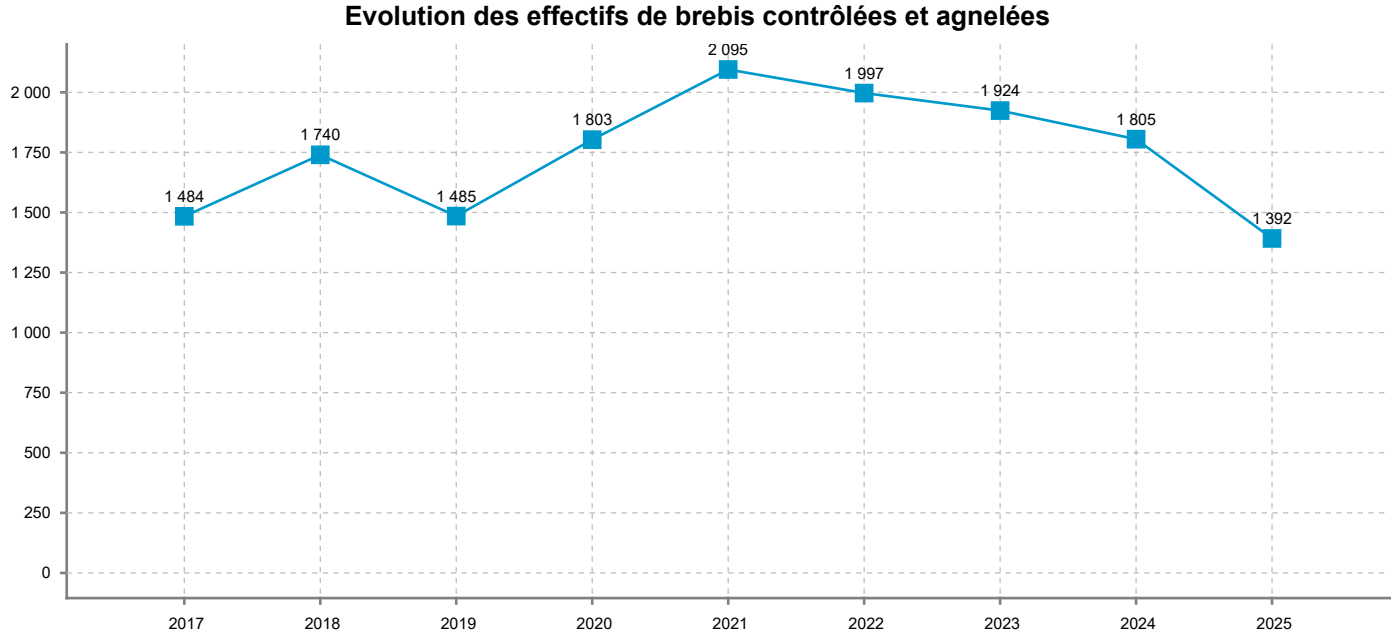

Race MONTAGNE NOIRE (162)

ELEVAGES NON OS

CAMPAGNE 2025

élevages	troupeaux	femelles agnelées	femelles agnelées après 19 mois				femelles avec 1er agnelage jusqu'à 19 mois				total mises-bas	femelles avortées
			au moins 1 fois		2 fois				avec 2 mises-bas pendant la campagne			
1	1	31	31	100,0 %	0	0,0 %	0	0,0 %	0	0,0 %	31	0

ELEVAGES

femelles agnelées		jusqu'à 50	de 51 à 100	de 101 à 200	de 201 à 300	de 301 à 500	de 501 à 1 000	plus de 1 000
moyenne : 31 brebis	nombre	1	0	0	0	0	0	0
	proportion	100,0 %	0,0 %	0,0 %	0,0 %	0,0 %	0,0 %	0,0 %

PROLIFICITE

	mises-bas jusqu'à 19 mois			mises-bas après 19 mois				moyenne des 10 meilleurs élevages sur ON	
	effectif	prolificité	agneaux nés	effectif	prolificité	agneaux nés			
oestrus naturel (ON)	0	0,000		31	1,129		100,0 %	1,129	
oestrus induit (OI)	0	0,000		0	0,000		0,0 %		
moyenne (ON et OI)	0	0,000	0	31	1,129	35		total agnx	35

mises-bas sur IA : 0 (0,0 %)

mises-bas avec paternité connue : 0 (0,0 %)

AGE DES PRIMIPARES - nombre de primipares : 6 (19,4 %)

classe d'âge		âge < 15 mois		15 <= âge < 19 mois		19 <= âge < 24 mois		24 <= âge < 30 mois		âge >= 30 mois	
	total	effectif	proportion	effectif	proportion	effectif	proportion	effectif	proportion	effectif	proportion
oestrus naturel	6	0	0,0 %	0	0,0 %	5	0,0 %	0	0,0 %	1	0,0 %
oestrus induit	0	0	0,0 %	0	0,0 %	0	0,0 %	0	0,0 %	0	0,0 %

ALLAITEMENT ET MORTALITE

âge mère	mode de naissance agneaux	agneaux nés vivants	agneaux morts après naissance	mode d'élevage agneaux			agneaux adoptés	agneaux élevés artificiel-lement	agneaux biberonnés
				simple	double	triple et plus			
< 19 mois	simple	0	0				0	0	0
	double	0	0				0	0	0
	triple et plus	0	0				0	0	0
>= 19 mois	simple	24	0	24			0	0	0
	double	6	0	2	4		0	0	0
	triple et plus	0	0				0	0	0
	total	30	0	26	4	0	0	0	0

agneaux déclarés mort-nés : 5 (14,3 %)

agneaux déclarés morts après naissance : 0 (0,0 %)

CROISSANCE - agneaux nés de mère adulte : 1 427 (4077,1 %)

mode d'élevage	PAT 30 j agneaux (kg)					PAT 70 j agneaux (kg)					GMQ 30-70 j
	simple		double		triple et plus	simple		double		triple et plus	simple
sexe	mâle	femelle	mâle	femelle		mâle	femelle	mâle	femelle		mâle
moyenne	0	0	0	0	0	0	0	0	0	0	0
effectif	0	0	0	0	0	0	0	0	0	0	0
écart-type	0,0	0,0	0,0	0,0	0,0	0,0	0,0	0,0	0,0	0,0	0,0

agneaux avec PAT 30 j : 0 (0,0 %)

agneaux avec PAT 70 j : 0 (0,0 %)

Race MOUREROUS (048) | ELEVAGES OS | CAMPAGNE 2025

élevages	troupeaux	femelles agnelées	femelles agnelées après 19 mois				femelles avec 1er agnelage jusqu'à 19 mois				total mises-bas	femelles avortées
			au moins 1 fois		2 fois				avec 2 mises-bas pendant la campagne			
10	10	3 567	3 322	93,1 %	29	0,8 %	245	6,9 %			3 596	35

ELEVAGES

femelles agnelées		jusqu'à 50	de 51 à 100	de 101 à 200	de 201 à 300	de 301 à 500	de 501 à 1 000	plus de 1 000
moyenne : 357 brebis	nombre	0	0	2	3	2	3	0
	proportion	0,0 %	0,0 %	20,0 %	30,0 %	20,0 %	30,0 %	0,0 %

PROLIFICITE

	mises-bas jusqu'à 19 mois			mises-bas après 19 mois				moyenne des 10 meilleurs élevages sur ON	
	effectif	prolificité	agneaux nés	effectif	prolificité	agneaux nés			
oestrus naturel (ON)	245	1,020	250	3 351	1,245	4 172	100,0 %	1,222	
oestrus induit (OI)							0,0 %		
moyenne (ON et OI)	245	1,020	250	3 351	1,245	4172		total agnx	4 422

mises-bas sur IA : 0 (0,0 %)

mises-bas avec paternité connue : 264 (7,3 %)

AGE DES PRIMIPARES - nombre de primipares : 723 (20,3 %)

classe d'âge		âge < 15 mois		15 <= âge < 19 mois		19 <= âge < 24 mois		24 <= âge < 30 mois		âge >= 30 mois	
	total	effectif	proportion	effectif	proportion	effectif	proportion	effectif	proportion	effectif	proportion
oestrus naturel	723	72	10,0 %	173	23,9 %	240	33,2 %	175	24,2 %	63	8,7 %
oestrus induit	0	0	0,0 %	0	0,0 %	0	0,0 %	0	0,0 %	0	0,0 %

ALLAITEMENT ET MORTALITE

âge mère	mode de naissance agneaux	agneaux nés vivants	agneaux morts après naissance	mode d'élevage agneaux			agneaux adoptés	agneaux élevés artificiel-lement	agneaux biberonnés
				simple	double	triple et plus			
< 19 mois	simple	237	19	230			1	0	0
	double	10	1	1	8		0	0	0
	triple et plus	0	0				0	0	0
>= 19 mois	simple	2 496	98	2 435	5		8	0	0
	double	1 602	66	69	1 479		27	0	0
	triple et plus	3	2	1			1	0	0
	total	4 348	186	2 736	1 492	0	37	0	0

agneaux déclarés mort-nés : 71 (1,6 %)

agneaux déclarés morts après naissance : 186 (4,2 %)

CROISSANCE - agneaux nés de mère adulte : 4 101 (92,7 %)

mode d'élevage	PAT 30 j agneaux (kg)					PAT 70 j agneaux (kg)					GMQ 30-70 j
	simple		double		triple et plus	simple		double		triple et plus	simple
sexe	mâle	femelle	mâle	femelle		mâle	femelle	mâle	femelle		mâle
moyenne	12,8	11,9	10	9,5							
effectif	850	823	442	476		0	0	0	0		0
écart-type	2,2	2,1	1,9	1,8							

agneaux avec PAT 30 j : 2 591 (63,2 %)

agneaux avec PAT 70 j : 0 (0,0 %)

Race MOUREROUS (048)

ELEVAGES OS

CAMPAGNE 2025

Nombre d'élevages :	16
Nombre d'élevages ayant un troupeau OS et un troupeau non OS :	0
Nombre de troupeaux :	16
Nombre de brebis agnelées :	3 648
Nombre de mises-bas :	3 677

Répartition géographique des brebis

Nombre de départements :	10
Nombre de régions :	3

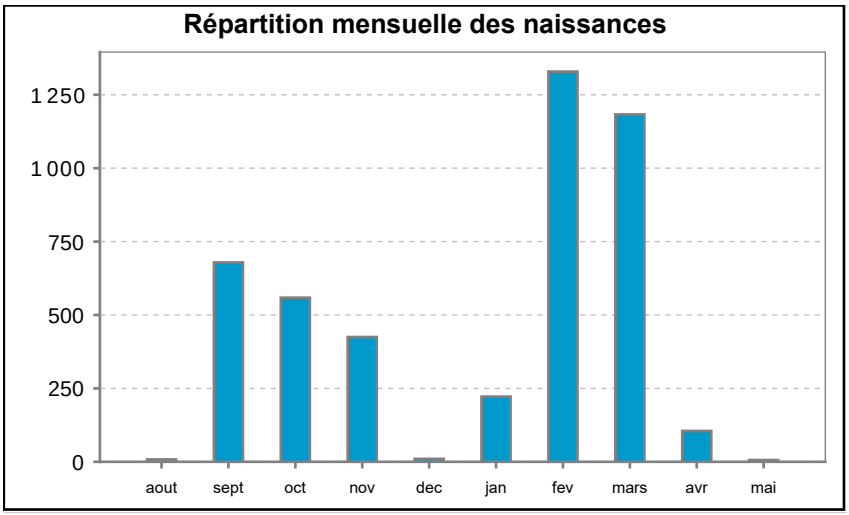

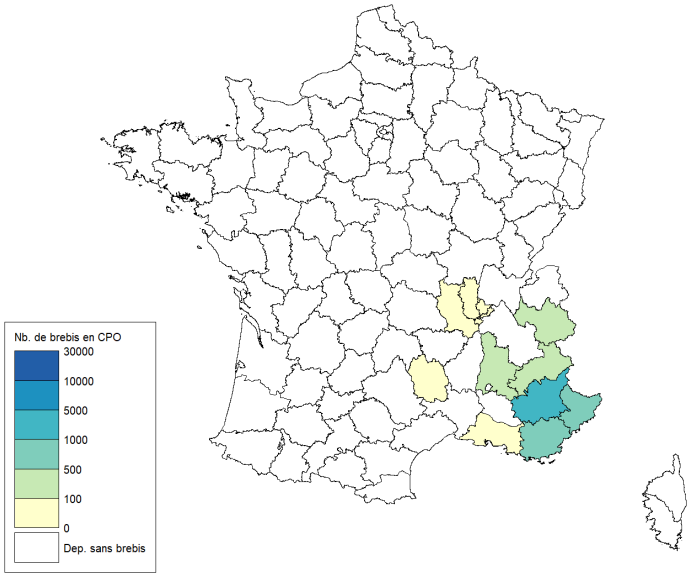

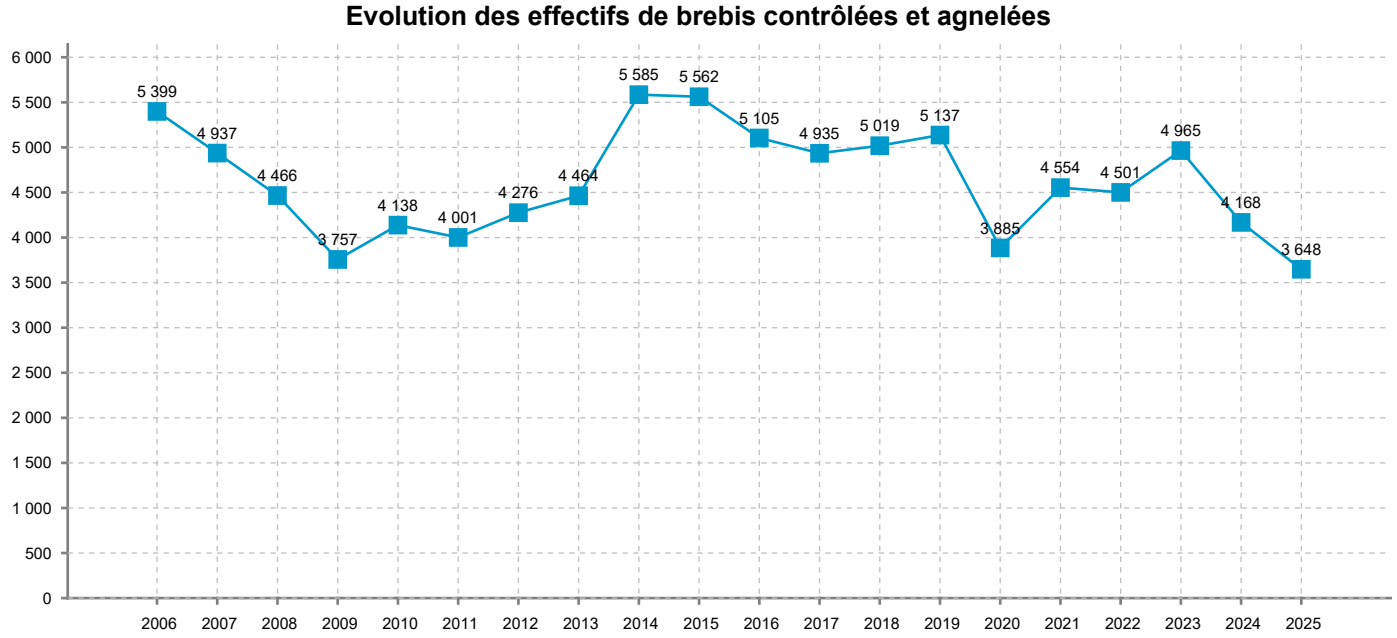

Race MOUREROUS (048)

ELEVAGES NON OS

CAMPAGNE 2025

élevages	troupeaux	femelles agnelées	femelles agnelées après 19 mois				femelles avec 1er agnelage jusqu'à 19 mois				total mises-bas	femelles avortées
			au moins 1 fois		2 fois				avec 2 mises-bas pendant la campagne			
6	6	81	78	96,3 %	0	0,0 %	3	3,7 %	0	0,0 %	81	0

ELEVAGES

femelles agnelées		jusqu'à 50	de 51 à 100	de 101 à 200	de 201 à 300	de 301 à 500	de 501 à 1 000	plus de 1 000
moyenne : 14 brebis	nombre	5	1	0	0	0	0	0
	proportion	83,3 %	16,7 %	0,0 %	0,0 %	0,0 %	0,0 %	0,0 %

PROLIFICITE

	mises-bas jusqu'à 19 mois			mises-bas après 19 mois				moyenne des 10 meilleurs élevages sur ON	
	effectif	prolificité	agneaux nés	effectif	prolificité	agneaux nés			
oestrus naturel (ON)	3	1,000		78	1,333		100,0 %	1,352	
oestrus induit (OI)	0	0,000		0	0,000		0,0 %		
moyenne (ON et OI)	3	1,000	3	78	1,333	104		total agnx	107

mises-bas sur IA : 0 (0,0 %)

mises-bas avec paternité connue : 2 (2,5 %)

AGE DES PRIMIPARES - nombre de primipares : 6 (7,4 %)

classe d'âge		âge < 15 mois		15 <= âge < 19 mois		19 <= âge < 24 mois		24 <= âge < 30 mois		âge >= 30 mois	
	total	effectif	proportion	effectif	proportion	effectif	proportion	effectif	proportion	effectif	proportion
oestrus naturel	6	3	50,0 %	0	0,0 %	1	16,7 %	1	16,7 %	1	16,7 %
oestrus induit	0	0	0,0 %	0	0,0 %	0	0,0 %	0	0,0 %	0	0,0 %

ALLAITEMENT ET MORTALITE

âge mère	mode de naissance agneaux	agneaux nés vivants	agneaux morts après naissance	mode d'élevage agneaux			agneaux adoptés	agneaux élevés artificiel-lement	agneaux biberonnés
				simple	double	triple et plus			
< 19 mois	simple	3	0	3			0	0	0
	double	0	0				0	0	0
	triple et plus	0	0				0	0	0
>= 19 mois	simple	47	4	44			0	1	0
	double	46	4	6	36		0	3	0
	triple et plus	0	0				0	0	0
	total	96	8	53	36	0	0	4	0

agneaux déclarés mort-nés : 11 (10,3 %)

agneaux déclarés morts après naissance : 8 (7,5 %)

CROISSANCE - agneaux nés de mère adulte : 4 101 (3832,7 %)

mode d'élevage	PAT 30 j agneaux (kg)					PAT 70 j agneaux (kg)					GMQ 30-70 j
	simple		double		triple et plus	simple		double		triple et plus	simple
sexe	mâle	femelle	mâle	femelle		mâle	femelle	mâle	femelle		mâle
moyenne	15,7	15,2	12,3	12,1	0	0	0	23,9	0	0	0
effectif	21	23	12	17	0	0	0	1	0	0	0
écart-type	2,6	2,8	3,0	1,4	0,0	0,0	0,0	0,0	0,0	0,0	0,0

agneaux avec PAT 30 j : 73 (1,8 %)

agneaux avec PAT 70 j : 1 (0,0 %)

Race MOUTON CHAROLLAIS (002)

ELEVAGES OS

CAMPAGNE 2025

élevages	troupeaux	femelles agnelées	femelles agnelées après 19 mois				femelles avec 1er agnelage jusqu'à 19 mois				total mises-bas	femelles avortées
			au moins 1 fois		2 fois				avec 2 mises-bas pendant la campagne			
104	104	7 048	5 803	82,3 %	20	0,3 %	1 245	17,7 %	1	0,0 %	7 069	21

ELEVAGES

femelles agnelées		jusqu'à 50	de 51 à 100	de 101 à 200	de 201 à 300	de 301 à 500	de 501 à 1 000	plus de 1 000
moyenne : 68 brebis	nombre	48	38	15	2	1	0	0
	proportion	46,2 %	36,5 %	14,4 %	1,9 %	1,0 %	0,0 %	0,0 %

PROLIFICITE

	mises-bas jusqu'à 19 mois			mises-bas après 19 mois				moyenne des 10 meilleurs élevages sur ON	
	effectif	prolificité	agneaux nés	effectif	prolificité	agneaux nés			
oestrus naturel (ON)	1 188	1,392	1 654	4 917	1,707	8 391	86,4 %	2,004	
oestrus induit (OI)	57	1,439	82	907	1,813	1 644	13,6 %		
moyenne (ON et OI)	1 245	1,394	1 736	5 824	1,723	10035		total agnx	11 771

mises-bas sur IA : 623 (8,8 %)

mises-bas avec paternité connue : 6 060 (85,7 %)

AGE DES PRIMIPARES - nombre de primipares : 2 289 (32,5 %)

classe d'âge		âge < 15 mois		15 <= âge < 19 mois		19 <= âge < 24 mois		24 <= âge < 30 mois		âge >= 30 mois	
	total	effectif	proportion	effectif	proportion	effectif	proportion	effectif	proportion	effectif	proportion
oestrus naturel	2 132	1 100	51,6 %	88	4,1 %	321	15,1 %	432	20,3 %	191	9,0 %
oestrus induit	157	34	21,7 %	23	14,6 %	63	40,1 %	17	10,8 %	20	12,7 %

ALLAITEMENT ET MORTALITE

âge mère	mode de naissance agneaux	agneaux nés vivants	agneaux morts après naissance	mode d'élevage agneaux			agneaux adoptés	agneaux élevés artificiel-lement	agneaux biberonnés
				simple	double	triple et plus			
< 19 mois	simple	700	57	668	3		1	0	0
	double	827	67	125	632		24	18	0
	triple et plus	32	3	5	11	9	4	1	0
>= 19 mois	simple	2 055	71	1 935	79		2	8	1
	double	5 698	329	567	4 776	1	66	82	28
	triple et plus	1 322	122	104	516	411	107	87	24
	total	10 634	649	3 404	6 017	421	204	196	53

agneaux déclarés mort-nés : 1 135 (9,6 %)

agneaux déclarés morts après naissance : 649 (5,5 %)

CROISSANCE - agneaux nés de mère adulte : 9 075 (77,1 %)

mode d'élevage	PAT 30 j agneaux (kg)					PAT 70 j agneaux (kg)					GMQ 30-70 j
	simple		double		triple et plus	simple		double		triple et plus	simple
sexe	mâle	femelle	mâle	femelle		mâle	femelle	mâle	femelle		mâle
moyenne	15,7	14,9	13,2	12,6	11,5	29,9	28	25,7	24,3	22,6	348
effectif	1 314	1 257	2 528	2 715	399	1 090	1 072	2 261	2 416	351	1 090
écart-type	3,3	3,1	2,8	2,7	2,6	5,9	5,1	5,4	4,7	5,0	93,6

agneaux avec PAT 30 j : 8 213 (90,5 %)

agneaux avec PAT 70 j : 7 190 (79,2 %)

Race MOUTON CHAROLLAIS (002)

ELEVAGES OS

CAMPAGNE 2025

Nombre d'élevages :	135
Nombre d'élevages ayant un troupeau OS et un troupeau non OS :	0
Nombre de troupeaux :	135
Nombre de brebis agnelées :	8 363
Nombre de mises-bas :	8 386

Répartition géographique des brebis

Nombre de départements :	37
Nombre de régions :	11

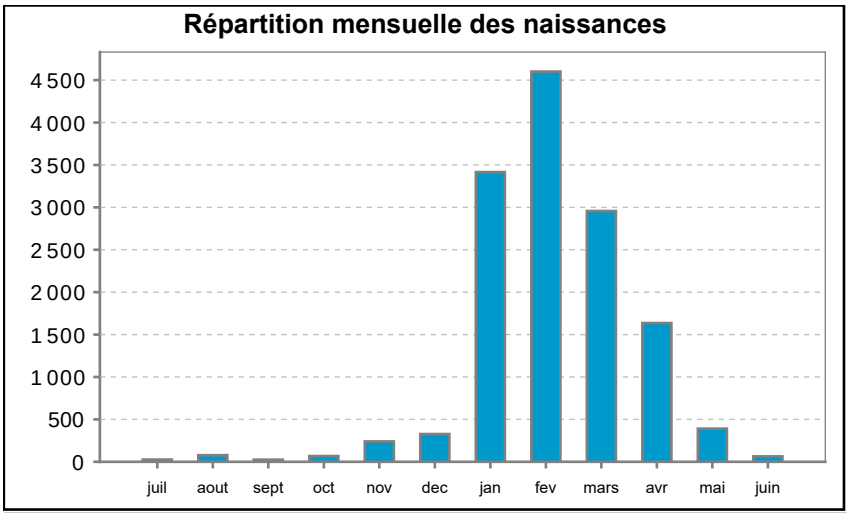

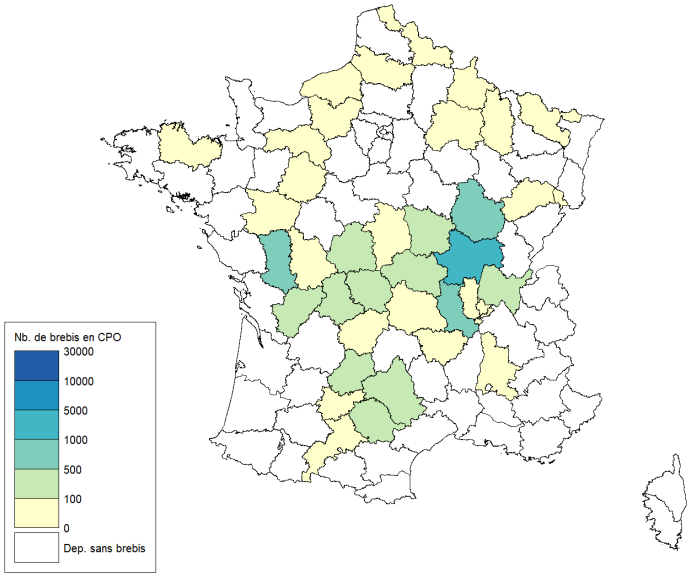

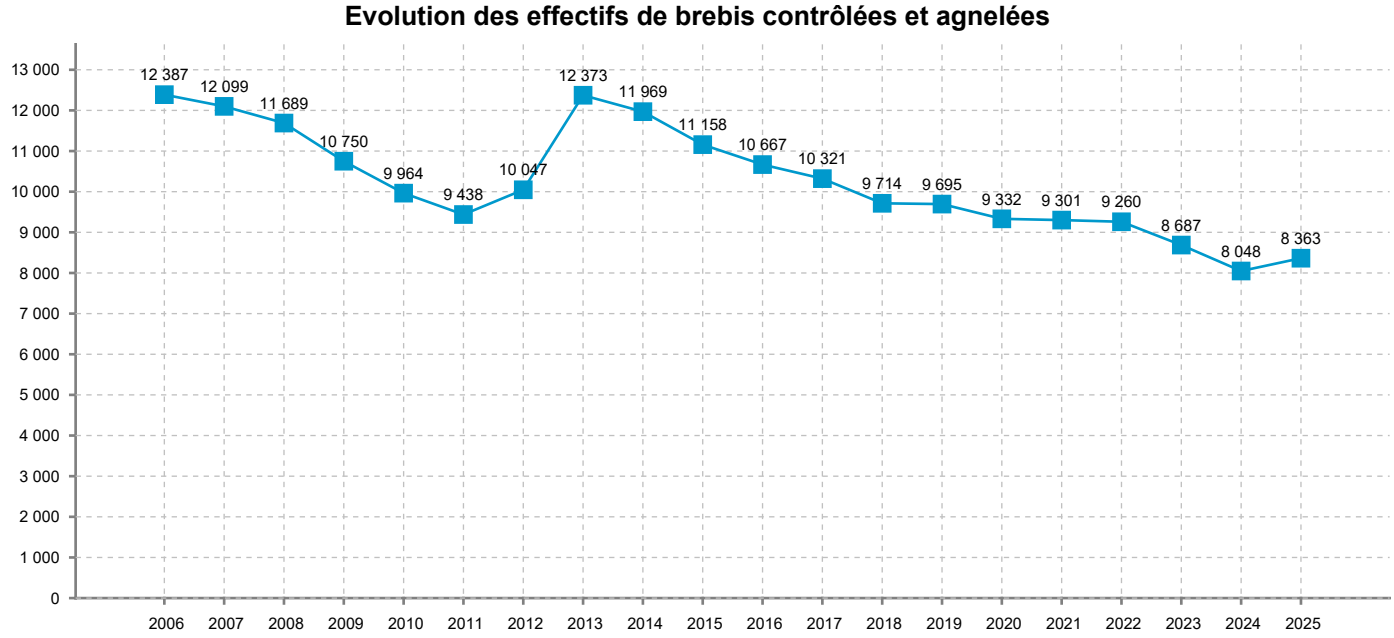

Race MOUTON CHAROLLAIS (002)

ELEVAGES NON OS

CAMPAGNE 2025

élevages	troupeaux	femelles agnelées	femelles agnelées après 19 mois				femelles avec 1er agnelage jusqu'à 19 mois				total mises-bas	femelles avortées
			au moins 1 fois		2 fois				avec 2 mises-bas pendant la campagne			
31	31	1 315	1 120	85,2 %	2	0,2 %	195	14,8 %	0	0,0 %	1 317	3

ELEVAGES

	femelles agnelées	jusqu'à 50	de 51 à 100	de 101 à 200	de 201 à 300	de 301 à 500	de 501 à 1 000	plus de 1 000
moyenne : 42 brebis	nombre	22	5	2	2	0	0	0
	proportion	71,0 %	16,1 %	6,5 %	6,5 %	0,0 %	0,0 %	0,0 %

PROLIFICITE

	mises-bas jusqu'à 19 mois			mises-bas après 19 mois				moyenne des 10 meilleurs élevages sur ON	
	effectif	prolificité	agneaux nés	effectif	prolificité	agneaux nés			
oestrus naturel (ON)	195	1,313		1 084	1,604		97,1 %	1,932	
oestrus induit (OI)	0	0,000		38	1,711		2,9 %		
moyenne (ON et OI)	195	1,313	256	1 122	1,608	1804		total agnx	2 060

mises-bas sur IA : 26 (2,0 %)

mises-bas avec paternité connue : 357 (27,1 %)

AGE DES PRIMIPARES - nombre de primipares : 482 (36,7 %)

classe d'âge		âge < 15 mois		15 <= âge < 19 mois		19 <= âge < 24 mois		24 <= âge < 30 mois		âge >= 30 mois	
	total	effectif	proportion	effectif	proportion	effectif	proportion	effectif	proportion	effectif	proportion
oestrus naturel	325	134	41,2 %	61	18,8 %	20	6,2 %	54	16,6 %	56	17,2 %
oestrus induit	157	34	21,7 %	23	14,6 %	63	40,1 %	17	10,8 %	20	12,7 %

ALLAITEMENT ET MORTALITE

âge mère	mode de naissance agneaux	agneaux nés vivants	agneaux morts après naissance	mode d'élevage agneaux			agneaux adoptés	agneaux élevés artificiel-lement	agneaux biberonnés
				simple	double	triple et plus			
< 19 mois	simple	116	10	107			0	4	0
	double	107	22	5	88		0	9	0
	triple et plus	5	0		2		1	2	0
>= 19 mois	simple	490	36	463	8		0	7	0
	double	988	93	89	820		5	43	3
	triple et plus	183	22	13	82	36	15	32	0
	total	1 889	183	677	1 000	36	21	97	3

agneaux déclarés mort-nés : 171 (8,3 %)

agneaux déclarés morts après naissance : 183 (8,9 %)

CROISSANCE - agneaux nés de mère adulte : 9 075 (440,5 %)

mode d'élevage	PAT 30 j agneaux (kg)					PAT 70 j agneaux (kg)					GMQ 30-70 j
	simple		double		triple et plus	simple		double		triple et plus	simple
sexe	mâle	femelle	mâle	femelle		mâle	femelle	mâle	femelle		mâle
moyenne	14,7	13,6	12,2	11,7	10,8	25,8	22,6	20,9	20,1	0	285
effectif	194	219	353	349	21	29	39	41	53	0	29
écart-type	3,1	2,7	2,5	2,2	2,2	5,2	5,6	5,8	4,1	0,0	77,6

agneaux avec PAT 30 j : 1 136 (12,5 %)

agneaux avec PAT 70 j : 162 (1,8 %)

Race MOUTON VENDEEN (041) | ELEVAGES OS | CAMPAGNE 2025

élevages	troupeaux	femelles agnelées	femelles agnelées après 19 mois				femelles avec 1er agnelage jusqu'à 19 mois				total mises-bas	femelles avortées
			au moins 1 fois		2 fois				avec 2 mises-bas pendant la campagne			
41	41	7 435	6 163	82,9 %	98	1,3 %	1 272	17,1 %	6	0,1 %	7 539	59

ELEVAGES

femelles agnelées		jusqu'à 50	de 51 à 100	de 101 à 200	de 201 à 300	de 301 à 500	de 501 à 1 000	plus de 1 000
moyenne : 181 brebis	nombre	7	7	11	7	8	1	0
	proportion	17,1 %	17,1 %	26,8 %	17,1 %	19,5 %	2,4 %	0,0 %

PROLIFICITE

	mises-bas jusqu'à 19 mois			mises-bas après 19 mois				moyenne des 10 meilleurs élevages sur ON	
	effectif	prolificité	agneaux nés	effectif	prolificité	agneaux nés			
oestrus naturel (ON)	1 242	1,539	1 911	5 265	1,743	9 179	86,3 %	1,933	
oestrus induit (OI)	30	1,567	47	1 002	1,991	1 995	13,7 %		
moyenne (ON et OI)	1 272	1,539	1 958	6 267	1,783	11174		total agnx	13 132

mises-bas sur IA : 625 (8,3 %)

mises-bas avec paternité connue : 5 940 (78,8 %)

AGE DES PRIMIPARES - nombre de primipares : 1 893 (25,5 %)

classe d'âge		âge < 15 mois		15 <= âge < 19 mois		19 <= âge < 24 mois		24 <= âge < 30 mois		âge >= 30 mois	
	total	effectif	proportion	effectif	proportion	effectif	proportion	effectif	proportion	effectif	proportion
oestrus naturel	1 820	567	31,2 %	675	37,1 %	245	13,5 %	140	7,7 %	193	10,6 %
oestrus induit	73	0	0,0 %	30	41,1 %	31	42,5 %	10	13,7 %	2	2,7 %

ALLAITEMENT ET MORTALITE

âge mère	mode de naissance agneaux	agneaux nés vivants	agneaux morts après naissance	mode d'élevage agneaux			agneaux adoptés	agneaux élevés artificiel-lement	agneaux biberonnés
				simple	double	triple et plus			
< 19 mois	simple	570	52	550	2		1	3	0
	double	941	153	136	728		8	11	0
	triple et plus	144	21	13	64	35	2	8	1
>= 19 mois	simple	2 078	152	1 969	24		3	6	0
	double	5 845	566	670	4 738	2	28	87	18
	triple et plus	1 840	259	154	747	495	49	157	3
	total	11 418	1 203	3 492	6 303	532	91	272	22

agneaux déclarés mort-nés : 1 714 (13,1 %)

agneaux déclarés morts après naissance : 1 203 (9,2 %)

CROISSANCE - agneaux nés de mère adulte : 9 763 (74,3 %)

mode d'élevage	PAT 30 j agneaux (kg)					PAT 70 j agneaux (kg)					GMQ 30-70 j
	simple		double		triple et plus	simple		double		triple et plus	simple
sexe	mâle	femelle	mâle	femelle		mâle	femelle	mâle	femelle		mâle
moyenne	13,2	12,3	10,8	10,3	9,4	25,5	24,2	23,5	21	26,6	295
effectif	1 189	1 237	2 437	2 496	403	20	13	41	33	4	20
écart-type	3,2	3,0	2,5	2,2	2,2	6,1	4,8	5,2	4,4	6,0	117,4

agneaux avec PAT 30 j : 7 762 (79,5 %)

agneaux avec PAT 70 j : 111 (1,1 %)

Race MOUTON VENDEEN (041)

ELEVAGES OS

CAMPAGNE 2025

Nombre d'élevages :	67
Nombre d'élevages ayant un troupeau OS et un troupeau non OS :	0
Nombre de troupeaux :	68
Nombre de brebis agnelées :	10 477
Nombre de mises-bas :	10 792

Répartition géographique des brebis

Nombre de départements :	17
Nombre de régions :	8

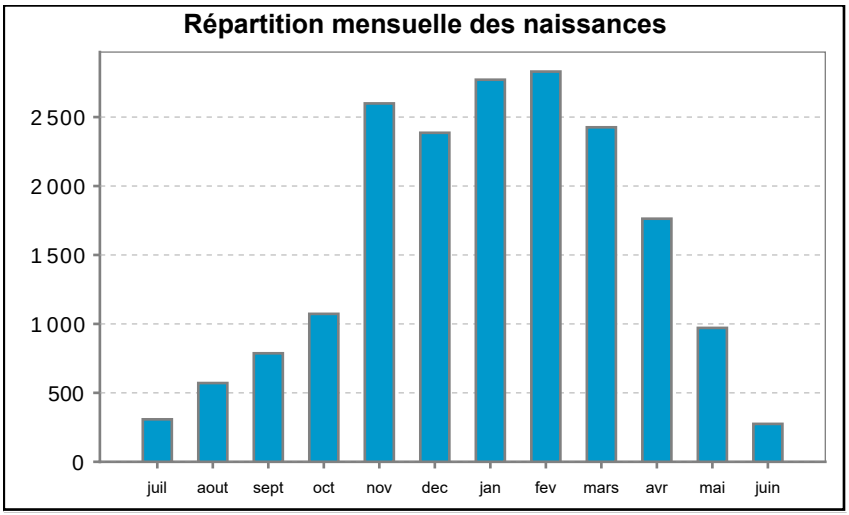

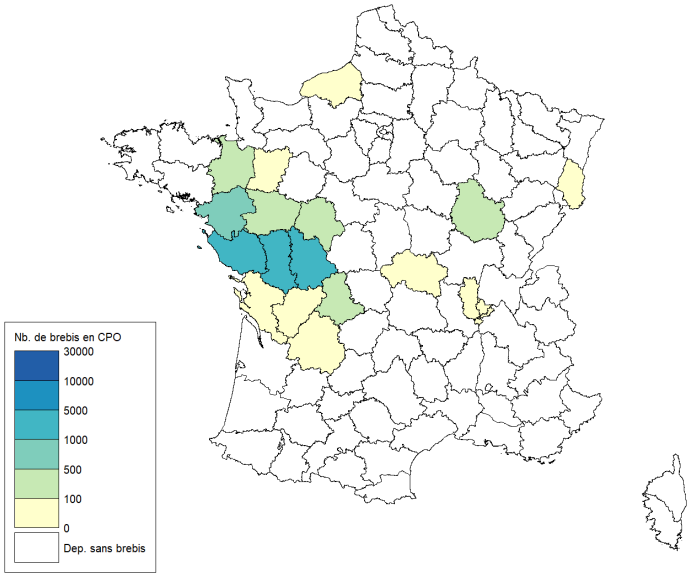

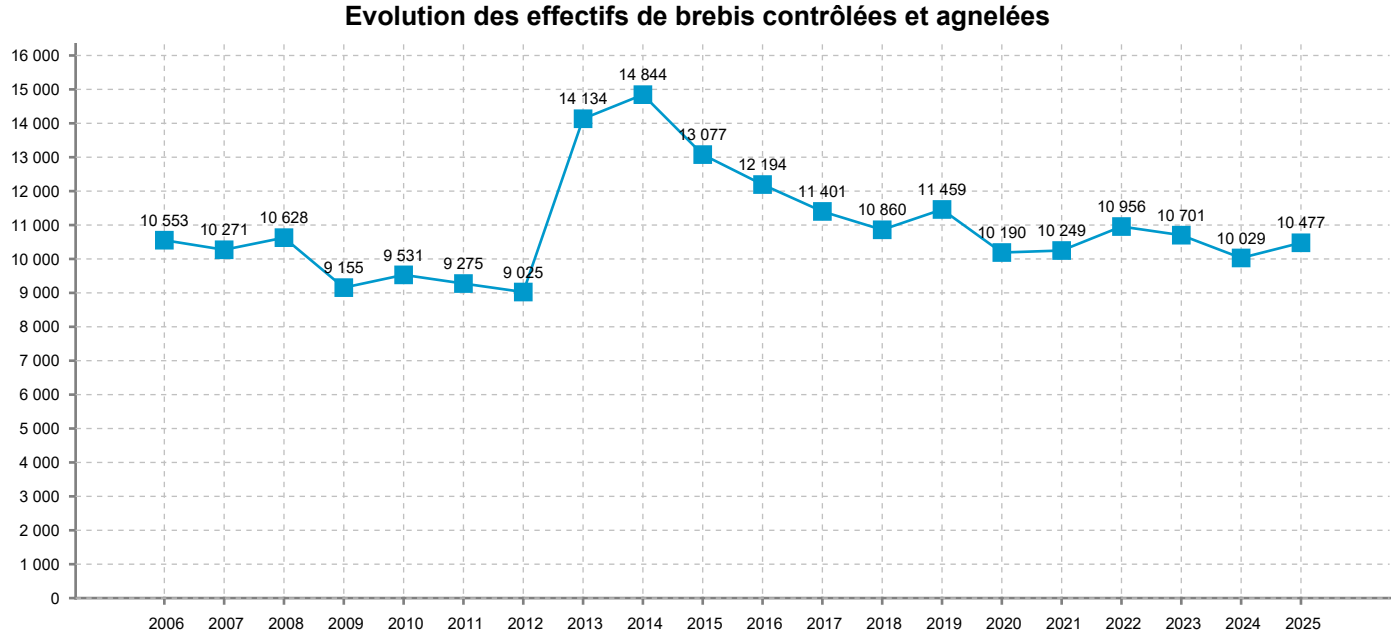

Race MOUTON VENDEEN (041)

ELEVAGES NON OS

CAMPAGNE 2025

élevages	troupeaux	femelles agnelées	femelles agnelées après 19 mois				femelles avec 1er agnelage jusqu'à 19 mois				total mises-bas	femelles avortées
			au moins 1 fois		2 fois				avec 2 mises-bas pendant la campagne			
26	27	3 042	2 588	85,1 %	207	6,8 %	454	14,9 %	4	0,1 %	3 253	35

ELEVAGES

femelles agnelées		jusqu'à 50	de 51 à 100	de 101 à 200	de 201 à 300	de 301 à 500	de 501 à 1 000	plus de 1 000
moyenne : 117 brebis	nombre	15	2	6	0	2	1	0
	proportion	57,7 %	7,7 %	23,1 %	0,0 %	7,7 %	3,8 %	0,0 %

PROLIFICITE

	mises-bas jusqu'à 19 mois			mises-bas après 19 mois				moyenne des 10 meilleurs élevages sur ON	
	effectif	prolificité	agneaux nés	effectif	prolificité	agneaux nés			
oestrus naturel (ON)	454	1,522		2 377	1,724		87,0 %	2,019	
oestrus induit (OI)	0	0,000		422	1,986		13,0 %		
moyenne (ON et OI)	454	1,522	691	2 799	1,764	4937		total agnx	5 628

mises-bas sur IA : 45 (1,4 %)

mises-bas avec paternité connue : 292 (9,0 %)

AGE DES PRIMIPARES - nombre de primipares : 1 444 (47,5 %)

classe d'âge		âge < 15 mois		15 <= âge < 19 mois		19 <= âge < 24 mois		24 <= âge < 30 mois		âge >= 30 mois	
	total	effectif	proportion	effectif	proportion	effectif	proportion	effectif	proportion	effectif	proportion
oestrus naturel	1 371	113	8,2 %	341	24,9 %	53	3,9 %	254	18,5 %	610	44,5 %
oestrus induit	73	0	0,0 %	30	41,1 %	31	42,5 %	10	13,7 %	2	2,7 %

ALLAITEMENT ET MORTALITE

âge mère	mode de naissance agneaux	agneaux nés vivants	agneaux morts après naissance	mode d'élevage agneaux			agneaux adoptés	agneaux élevés artificiel-lement	agneaux biberonnés
				simple	double	triple et plus			
< 19 mois	simple	207	11	202			1	0	0
	double	361	25	35	314		2	3	0
	triple et plus	36	6		14	18	0	3	0
>= 19 mois	simple	961	52	932	4		1	1	0
	double	2 637	207	255	2 235		11	35	0
	triple et plus	824	96	49	318	321	14	74	1
	total	5 026	397	1 473	2 885	339	29	116	1

agneaux déclarés mort-nés : 602 (10,7 %)

agneaux déclarés morts après naissance : 397 (7,1 %)

CROISSANCE - agneaux nés de mère adulte : 9 763 (173,5 %)

mode d'élevage	PAT 30 j agneaux (kg)					PAT 70 j agneaux (kg)					GMQ 30-70 j
	simple		double		triple et plus	simple		double		triple et plus	simple
sexe	mâle	femelle	mâle	femelle		mâle	femelle	mâle	femelle		mâle
moyenne	13,4	12,7	10,9	10,3	9,6	21,2	0	17,5	16	0	250
effectif	402	436	799	893	143	1	0	2	6	0	1
écart-type	3,0	2,6	2,3	2,0	2,1	0,0	0,0	3,7	4,2	0,0	0,0

agneaux avec PAT 30 j : 2 673 (27,4 %)

agneaux avec PAT 70 j : 9 (0,1 %)

Race NOIRE DU VELAY (019) | ELEVAGES OS | CAMPAGNE 2025

élevages	troupeaux	femelles agnelées	femelles agnelées après 19 mois				femelles avec 1er agnelage jusqu'à 19 mois				total mises-bas	femelles avortées
			au moins 1 fois		2 fois				avec 2 mises-bas pendant la campagne			
20	20	4 267	3 535	82,8 %	946	22,2 %	732	17,2 %	24	0,6 %	5 237	5

ELEVAGES

femelles agnelées		jusqu'à 50	de 51 à 100	de 101 à 200	de 201 à 300	de 301 à 500	de 501 à 1 000	plus de 1 000
moyenne : 213 brebis	nombre	0	4	7	5	3	1	0
	proportion	0,0 %	20,0 %	35,0 %	25,0 %	15,0 %	5,0 %	0,0 %

PROLIFICITE

	mises-bas jusqu'à 19 mois			mises-bas après 19 mois				moyenne des 10 meilleurs élevages sur ON	
	effectif	prolificité	agneaux nés	effectif	prolificité	agneaux nés			
oestrus naturel (ON)	665	1,502	999	4 337	1,690	7 331	95,5 %	1,795	
oestrus induit (OI)	67	1,537	103	168	1,673	281	4,5 %		
moyenne (ON et OI)	732	1,505	1 102	4 505	1,690	7612		total agnx	8 714

mises-bas sur IA : 116 (2,2 %)

mises-bas avec paternité connue : 1 436 (27,4 %)

AGE DES PRIMIPARES - nombre de primipares : 1 143 (26,8 %)

classe d'âge		âge < 15 mois		15 <= âge < 19 mois		19 <= âge < 24 mois		24 <= âge < 30 mois		âge >= 30 mois	
	total	effectif	proportion	effectif	proportion	effectif	proportion	effectif	proportion	effectif	proportion
oestrus naturel	1 074	117	10,9 %	548	51,0 %	236	22,0 %	62	5,8 %	111	10,3 %
oestrus induit	69	0	0,0 %	67	97,1 %	2	2,9 %	0	0,0 %	0	0,0 %

ALLAITEMENT ET MORTALITE

âge mère	mode de naissance agneaux	agneaux nés vivants	agneaux morts après naissance	mode d'élevage agneaux			agneaux adoptés	agneaux élevés artificiel-lement	agneaux biberonnés
				simple	double	triple et plus			
< 19 mois	simple	363	25	344	1		1	4	1
	double	580	103	92	394		4	50	1
	triple et plus	64	12	10	20	15	1	12	0
>= 19 mois	simple	1 825	119	1 729	5		1	17	3
	double	3 992	450	497	3 014		12	193	7
	triple et plus	1 107	215	104	431	183	12	254	3
	total	7 931	924	2 776	3 865	198	31	530	15

agneaux déclarés mort-nés : 755 (8,7 %)

agneaux déclarés morts après naissance : 924 (10,6 %)

CROISSANCE - agneaux nés de mère adulte : 6 924 (79,5 %)

mode d'élevage	PAT 30 j agneaux (kg)					PAT 70 j agneaux (kg)					GMQ 30-70 j
	simple		double		triple et plus	simple		double		triple et plus	simple
sexe	mâle	femelle	mâle	femelle		mâle	femelle	mâle	femelle		mâle
moyenne	12,2	11,4	9,9	9,3	8,9	25,1	23,3	20,8	20,4		323
effectif	1 071	944	1 497	1 447	127	37	22	50	36	0	37
écart-type	2,8	2,5	2,3	2,0	2,1	5,7	5,0	4,4	3,6		73,6

agneaux avec PAT 30 j : 5 086 (73,5 %)

agneaux avec PAT 70 j : 145 (2,1 %)

Race NOIRE DU VELAY (019)

ELEVAGES OS

CAMPAGNE 2025

Nombre d'élevages :	39
Nombre d'élevages ayant un troupeau OS et un troupeau non OS :	0
Nombre de troupeaux :	39
Nombre de brebis agnelées :	5 539
Nombre de mises-bas :	6 737

Répartition géographique des brebis

Nombre de départements :	12
Nombre de régions :	5

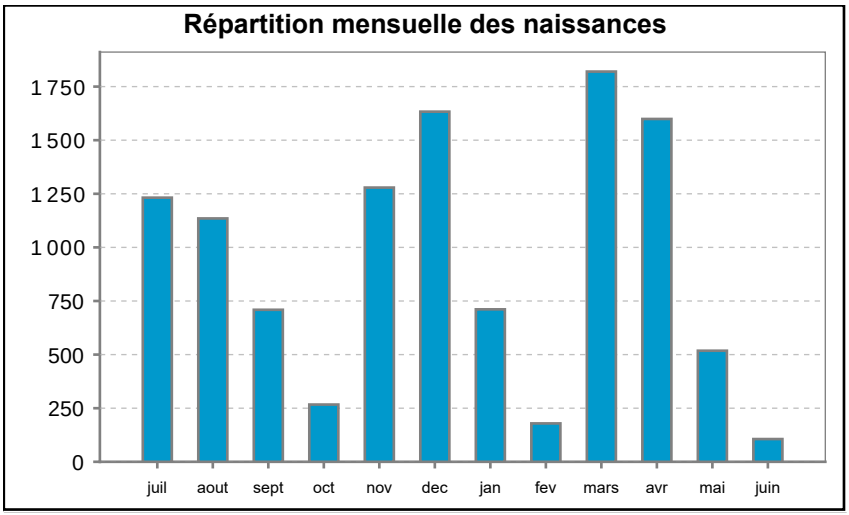

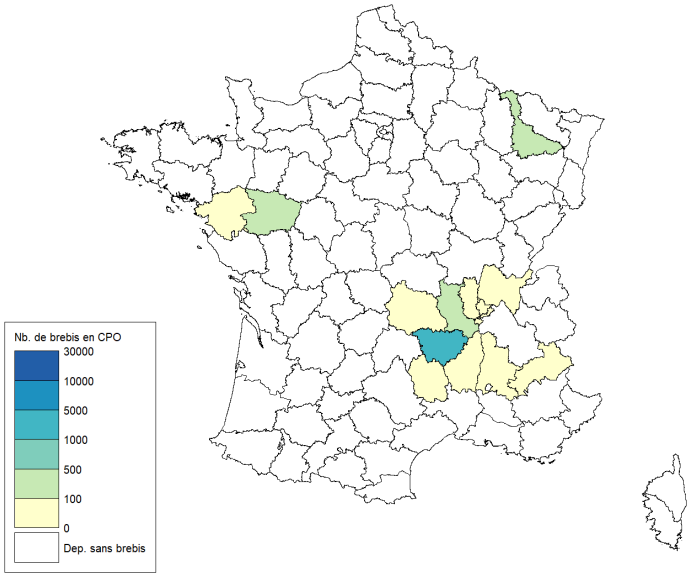

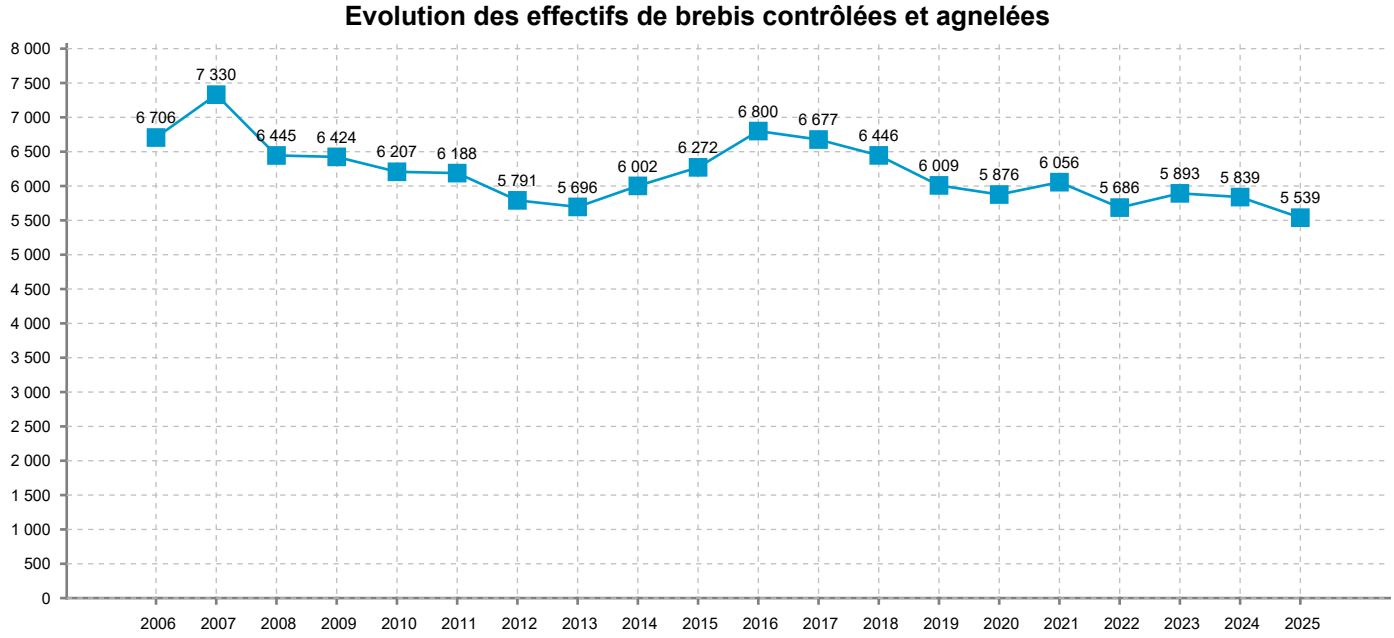

Race NOIRE DU VELAY (019)

ELEVAGES NON OS

CAMPAGNE 2025

élevages	troupeaux	femelles agnelées	femelles agnelées après 19 mois				femelles avec 1er agnelage jusqu'à 19 mois				total mises-bas	femelles avortées
			au moins 1 fois		2 fois				avec 2 mises-bas pendant la campagne			
19	19	1 272	1 033	81,2 %	217	17,1 %	239	18,8 %	11	0,9 %	1 500	3

ELEVAGES

	femelles agnelées	jusqu'à 50	de 51 à 100	de 101 à 200	de 201 à 300	de 301 à 500	de 501 à 1 000	plus de 1 000
moyenne : 67 brebis	nombre	12	2	3	1	1	0	0
	proportion	63,2 %	10,5 %	15,8 %	5,3 %	5,3 %	0,0 %	0,0 %

PROLIFICITE

	mises-bas jusqu'à 19 mois			mises-bas après 19 mois				moyenne des 10 meilleurs élevages sur ON	
	effectif	prolificité	agneaux nés	effectif	prolificité	agneaux nés			
oestrus naturel (ON)	239	1,502		1 261	1,699		100,0 %	1,899	
oestrus induit (OI)	0	0,000		0	0,000		0,0 %		
moyenne (ON et OI)	239	1,502	359	1 261	1,699	2143		total agnx	2 502

mises-bas sur IA : 0 (0,0 %)

mises-bas avec paternité connue : 29 (1,9 %)

AGE DES PRIMIPARES - nombre de primipares : 447 (35,1 %)

classe d'âge		âge < 15 mois		15 <= âge < 19 mois		19 <= âge < 24 mois		24 <= âge < 30 mois		âge >= 30 mois	
	total	effectif	proportion	effectif	proportion	effectif	proportion	effectif	proportion	effectif	proportion
oestrus naturel	378	70	18,5 %	169	44,7 %	35	9,3 %	33	8,7 %	71	18,8 %
oestrus induit	69	0	0,0 %	67	97,1 %	2	2,9 %	0	0,0 %	0	0,0 %

ALLAITEMENT ET MORTALITE

âge mère	mode de naissance agneaux	agneaux nés vivants	agneaux morts après naissance	mode d'élevage agneaux			agneaux adoptés	agneaux élevés artificiel-lement	agneaux biberonnés
				simple	double	triple et plus			
< 19 mois	simple	126	8	123			0	0	0
	double	150	15	31	103		0	10	1
	triple et plus	18	4	5	6	2	0	2	1
>= 19 mois	simple	491	32	470			0	2	0
	double	1 144	97	147	916		3	24	0
	triple et plus	261	46	17	90	111	4	19	2
	total	2 190	202	793	1 115	113	7	57	4

agneaux déclarés mort-nés : 312 (12,5 %)

agneaux déclarés morts après naissance : 202 (8,1 %)

CROISSANCE - agneaux nés de mère adulte : 6 924 (276,7 %)

mode d'élevage	PAT 30 j agneaux (kg)					PAT 70 j agneaux (kg)					GMQ 30-70 j
	simple		double		triple et plus	simple		double		triple et plus	simple
sexe	mâle	femelle	mâle	femelle		mâle	femelle	mâle	femelle		mâle
moyenne	11	10,7	9,5	8,6	5,8	0	26,8	0	0	0	0
effectif	91	119	130	137	3	0	1	0	0	0	0
écart-type	2,4	2,1	2,3	2,1	2,1	0,0	0,0	0,0	0,0	0,0	0,0

agneaux avec PAT 30 j : 480 (6,9 %)

agneaux avec PAT 70 j : 1 (0,0 %)

Race PREALPES DU SUD (017) | ELEVAGES OS | CAMPAGNE 2025

élevages	troupeaux	femelles agnelées	femelles agnelées après 19 mois				femelles avec 1er agnelage jusqu'à 19 mois				total mises-bas	femelles avortées
			au moins 1 fois		2 fois				avec 2 mises-bas pendant la campagne			
18	18	5 521	5 148	93,2 %	70	1,3 %	373	6,8 %			5 591	98

ELEVAGES

femelles agnelées		jusqu'à 50	de 51 à 100	de 101 à 200	de 201 à 300	de 301 à 500	de 501 à 1 000	plus de 1 000
moyenne : 307 brebis	nombre	0	0	3	7	7	1	0
	proportion	0,0 %	0,0 %	16,7 %	38,9 %	38,9 %	5,6 %	0,0 %

PROLIFICITE

	mises-bas jusqu'à 19 mois			mises-bas après 19 mois				moyenne des 10 meilleurs élevages sur ON	
	effectif	prolificité	agneaux nés	effectif	prolificité	agneaux nés			
oestrus naturel (ON)	374	1,265	473	5 217	1,402	7 312	100,0 %	1,494	
oestrus induit (OI)							0,0 %		
moyenne (ON et OI)	374	1,265	473	5 217	1,402	7312		total agnx	7 785

mises-bas sur IA : 0 (0,0 %)

mises-bas avec paternité connue : 585 (10,5 %)

AGE DES PRIMIPARES - nombre de primipares : 1 264 (22,9 %)

classe d'âge		âge < 15 mois		15 <= âge < 19 mois		19 <= âge < 24 mois		24 <= âge < 30 mois		âge >= 30 mois	
	total	effectif	proportion	effectif	proportion	effectif	proportion	effectif	proportion	effectif	proportion
oestrus naturel	1 264	41	3,2 %	332	26,3 %	346	27,4 %	383	30,3 %	162	12,8 %
oestrus induit	0	0	0,0 %	0	0,0 %	0	0,0 %	0	0,0 %	0	0,0 %

ALLAITEMENT ET MORTALITE

âge mère	mode de naissance agneaux	agneaux nés vivants	agneaux morts après naissance	mode d'élevage agneaux			agneaux adoptés	agneaux élevés artificiel-lement	agneaux biberonnés
				simple	double	triple et plus			
< 19 mois	simple	248	24	232	1		2	1	4
	double	174	23	27	119		7	2	5
	triple et plus	5	1	1			1	1	2
>= 19 mois	simple	3 095	206	2 943	13		8	11	33
	double	3 541	362	351	2 823		81	15	85
	triple et plus	258	37	14	79	97	22	3	20
	total	7 321	653	3 568	3 035	97	121	33	149

agneaux déclarés mort-nés : 446 (5,7 %)

agneaux déclarés morts après naissance : 653 (8,4 %)

CROISSANCE - agneaux nés de mère adulte : 6 894 (88,6 %)

mode d'élevage	PAT 30 j agneaux (kg)					PAT 70 j agneaux (kg)					GMQ 30-70 j
	simple		double		triple et plus	simple		double		triple et plus	simple
sexe	mâle	femelle	mâle	femelle		mâle	femelle	mâle	femelle		mâle
moyenne	12,3	11,8	10,4	9,9	9,3	23,7	21,4	21,1	20,1	18,6	301
effectif	1 594	1 600	1 376	1 448	93	101	88	117	108	6	101
écart-type	2,9	2,7	2,4	2,1	2,5	4,3	3,7	3,9	4,1	4,0	70,2

agneaux avec PAT 30 j : 6 111 (88,6 %)

agneaux avec PAT 70 j : 420 (6,1 %)

Race PREALPES DU SUD (017)

ELEVAGES OS

CAMPAGNE 2025

Nombre d'élevages :	24
Nombre d'élevages ayant un troupeau OS et un troupeau non OS :	0
Nombre de troupeaux :	24
Nombre de brebis agnelées :	6 624
Nombre de mises-bas :	6 721

Répartition géographique des brebis

Nombre de départements :	6
Nombre de régions :	2

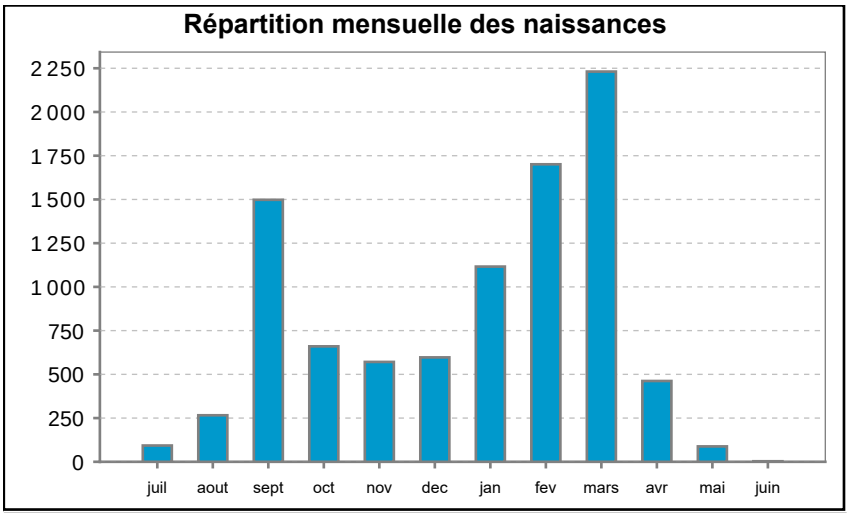

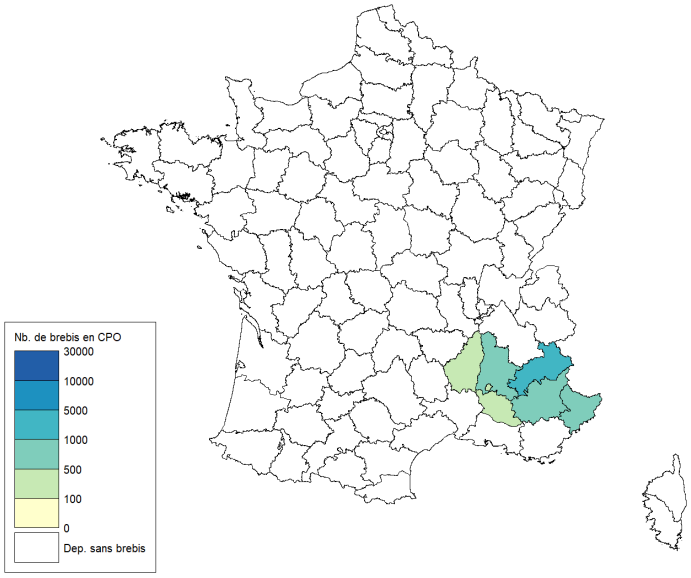

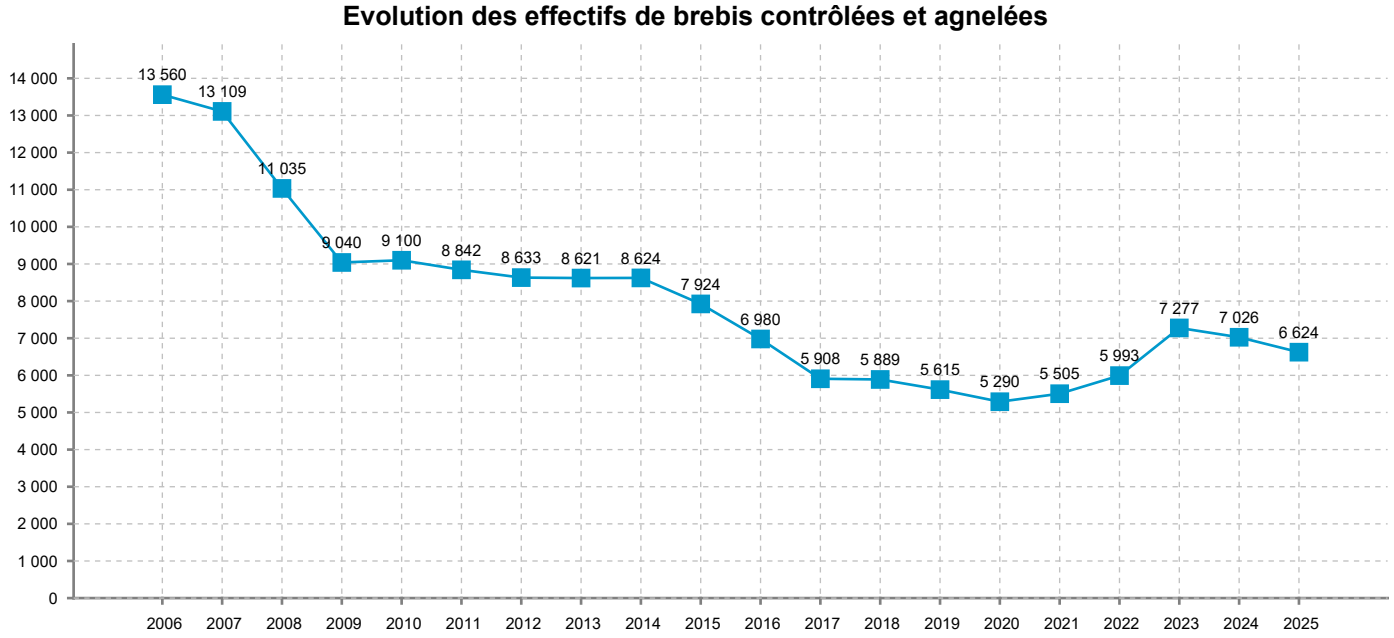

Race PREALPES DU SUD (017)

ELEVAGES NON OS

CAMPAGNE 2025

élevages	troupeaux	femelles agnelées	femelles agnelées après 19 mois				femelles avec 1er agnelage jusqu'à 19 mois				total mises-bas	femelles avortées
			au moins 1 fois		2 fois				avec 2 mises-bas pendant la campagne			
6	6	1 103	959	86,9 %	27	2,4 %	144	13,1 %	0	0,0 %	1 130	2

ELEVAGES

femelles agnelées		jusqu'à 50	de 51 à 100	de 101 à 200	de 201 à 300	de 301 à 500	de 501 à 1 000	plus de 1 000
moyenne : 184 brebis	nombre	2	0	0	3	1	0	0
	proportion	33,3 %	0,0 %	0,0 %	50,0 %	16,7 %	0,0 %	0,0 %

PROLIFICITE

	mises-bas jusqu'à 19 mois			mises-bas après 19 mois				moyenne des 10 meilleurs élevages sur ON	
	effectif	prolificité	agneaux nés	effectif	prolificité	agneaux nés			
oestrus naturel (ON)	144	1,167		986	1,370		100,0 %	1,238	
oestrus induit (OI)	0	0,000		0	0,000		0,0 %		
moyenne (ON et OI)	144	1,167	168	986	1,370	1351		total agnx	1 519

mises-bas sur IA : 0 (0,0 %)

mises-bas avec paternité connue : 105 (9,3 %)

AGE DES PRIMIPARES - nombre de primipares : 278 (25,2 %)

classe d'âge		âge < 15 mois		15 <= âge < 19 mois		19 <= âge < 24 mois		24 <= âge < 30 mois		âge >= 30 mois	
	total	effectif	proportion	effectif	proportion	effectif	proportion	effectif	proportion	effectif	proportion
oestrus naturel	278	37	13,3 %	107	38,5 %	74	26,6 %	51	18,3 %	9	3,2 %
oestrus induit	0	0	0,0 %	0	0,0 %	0	0,0 %	0	0,0 %	0	0,0 %

ALLAITEMENT ET MORTALITE

âge mère	mode de naissance agneaux	agneaux nés vivants	agneaux morts après naissance	mode d'élevage agneaux			agneaux adoptés	agneaux élevés artificiel-lement	agneaux biberonnés
				simple	double	triple et plus			
< 19 mois	simple	115	12	110	1		0	0	0
	double	43	6	5	32		0	2	2
	triple et plus	0	0				0	0	0
>= 19 mois	simple	624	71	557	11		2	7	2
	double	600	34	61	471	7	14	24	6
	triple et plus	55	8	5	21	9	8	8	0
	total	1 437	131	738	536	16	24	41	10

agneaux déclarés mort-nés : 82 (5,4 %)

agneaux déclarés morts après naissance : 131 (8,6 %)

CROISSANCE - agneaux nés de mère adulte : 6 894 (453,9 %)

mode d'élevage	PAT 30 j agneaux (kg)					PAT 70 j agneaux (kg)					GMQ 30-70 j
	simple		double		triple et plus	simple		double		triple et plus	simple
sexe	mâle	femelle	mâle	femelle		mâle	femelle	mâle	femelle		mâle
moyenne	13,2	12,4	10,9	10,6	8,4	0	0	0	0	0	0
effectif	248	219	214	224	13	0	0	0	0	0	0
écart-type	2,6	2,5	2,2	2,1	2,0	0,0	0,0	0,0	0,0	0,0	0,0

agneaux avec PAT 30 j : 918 (13,3 %)

agneaux avec PAT 70 j : 0 (0,0 %)

Race RAVA (003)

ELEVAGES OS

CAMPAGNE 2025

élevages	troupeaux	femelles agnelées	femelles agnelées après 19 mois				femelles avec 1er agnelage jusqu'à 19 mois				total mises-bas	femelles avortées
			au moins 1 fois		2 fois				avec 2 mises-bas pendant la campagne			
27	27	9 277	7 872	84,9 %	1 404	15,1 %	1 405	15,1 %	38	0,4 %	10 719	40

ELEVAGES

femelles agnelées		jusqu'à 50	de 51 à 100	de 101 à 200	de 201 à 300	de 301 à 500	de 501 à 1 000	plus de 1 000
moyenne : 344 brebis	nombre	4	2	3	4	9	4	1
	proportion	14,8 %	7,4 %	11,1 %	14,8 %	33,3 %	14,8 %	3,7 %

PROLIFICITE

	mises-bas jusqu'à 19 mois			mises-bas après 19 mois				moyenne des 10 meilleurs élevages sur ON	
	effectif	prolificité	agneaux nés	effectif	prolificité	agneaux nés			
oestrus naturel (ON)	1 407	1,419	1 996	9 312	1,615	15 037	100,0 %	1,747	
oestrus induit (OI)							0,0 %		
moyenne (ON et OI)	1 407	1,419	1 996	9 312	1,615	15037		total agnx	17 033

mises-bas sur IA : 0 (0,0 %)

mises-bas avec paternité connue : 4 744 (44,3 %)

AGE DES PRIMIPARES - nombre de primipares : 2 247 (24,2 %)

classe d'âge		âge < 15 mois		15 <= âge < 19 mois		19 <= âge < 24 mois		24 <= âge < 30 mois		âge >= 30 mois	
	total	effectif	proportion	effectif	proportion	effectif	proportion	effectif	proportion	effectif	proportion
oestrus naturel	2 247	525	23,4 %	880	39,2 %	475	21,1 %	266	11,8 %	101	4,5 %
oestrus induit	0	0	0,0 %	0	0,0 %	0	0,0 %	0	0,0 %	0	0,0 %

ALLAITEMENT ET MORTALITE

âge mère	mode de naissance agneaux	agneaux nés vivants	agneaux morts après naissance	mode d'élevage agneaux			agneaux adoptés	agneaux élevés artificiel-lement	agneaux biberonnés
				simple	double	triple et plus			
< 19 mois	simple	804	64	778	1		0	4	0
	double	1 049	121	118	842		9	30	0
	triple et plus	25	1	4	10	10	1	0	0
>= 19 mois	simple	3 962	184	3 856	12		2	26	6
	double	8 945	522	816	7 586		14	230	23
	triple et plus	1 157	102	106	498	256	29	202	12
	total	15 942	994	5 678	8 949	266	55	492	41

agneaux déclarés mort-nés : 1 089 (6,4 %)

agneaux déclarés morts après naissance : 994 (5,8 %)

CROISSANCE - agneaux nés de mère adulte : 14 064 (82,6 %)

mode d'élevage	PAT 30 j agneaux (kg)					PAT 70 j agneaux (kg)					GMQ 30-70 j
	simple		double		triple et plus	simple		double		triple et plus	simple
sexe	mâle	femelle	mâle	femelle		mâle	femelle	mâle	femelle		mâle
moyenne	11,9	11,3	10,1	9,6	8,3						
effectif	1 804	1 816	2 905	3 176	141	0	0	0	0	0	0
écart-type	3,0	2,7	2,4	2,1	2,2						

agneaux avec PAT 30 j : 9 842 (70,0 %)

agneaux avec PAT 70 j : 0 (0,0 %)

Race RAVA (003)

ELEVAGES OS

CAMPAGNE 2025

Nombre d'élevages :	40
Nombre d'élevages ayant un troupeau OS et un troupeau non OS :	0
Nombre de troupeaux :	40
Nombre de brebis agnelées :	9 582
Nombre de mises-bas :	11 029

Répartition géographique des brebis

Nombre de départements :	9
Nombre de régions :	5

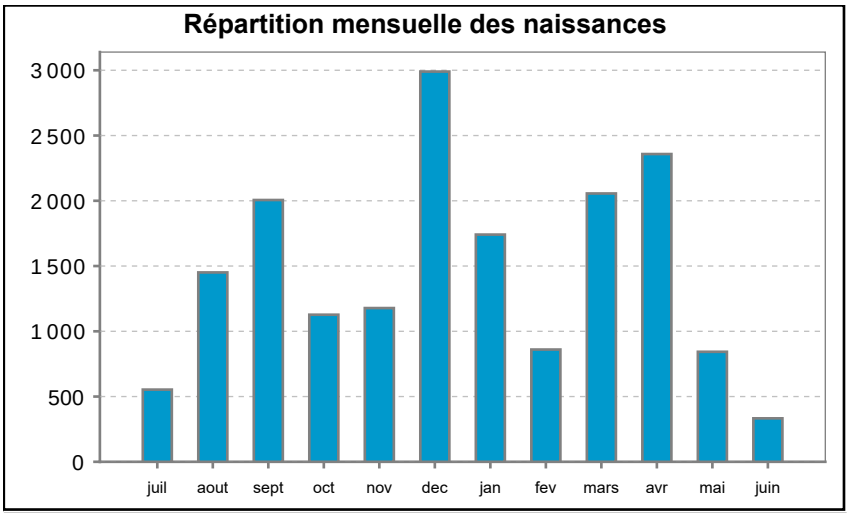

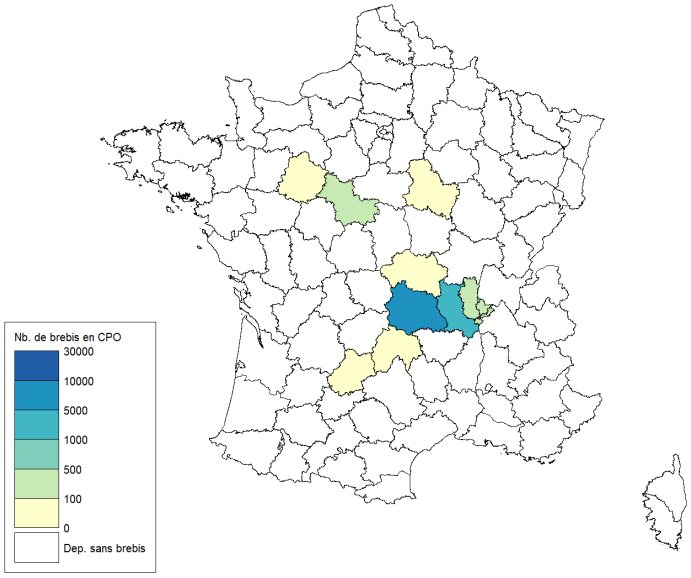

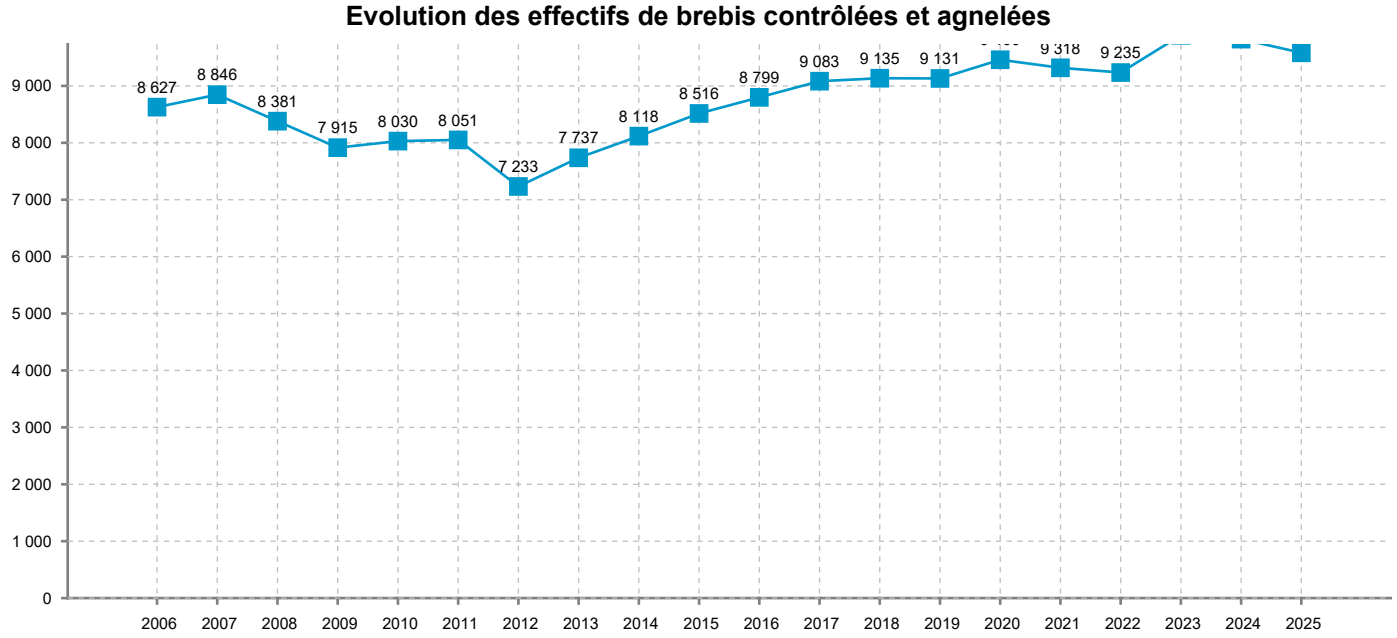

Race RAVA (003)

ELEVAGES NON OS

CAMPAGNE 2025

élevages	troupeaux	femelles agnelées	femelles agnelées après 19 mois				femelles avec 1er agnelage jusqu'à 19 mois				total mises-bas	femelles avortées
			au moins 1 fois		2 fois				avec 2 mises-bas pendant la campagne			
13	13	305	279	91,5 %	5	1,6 %	26	8,5 %	0	0,0 %	310	0

ELEVAGES

femelles agnelées		jusqu'à 50	de 51 à 100	de 101 à 200	de 201 à 300	de 301 à 500	de 501 à 1 000	plus de 1 000
moyenne : 23 brebis	nombre	11	0	2	0	0	0	0
	proportion	84,6 %	0,0 %	15,4 %	0,0 %	0,0 %	0,0 %	0,0 %

PROLIFICITE

	mises-bas jusqu'à 19 mois			mises-bas après 19 mois				moyenne des 10 meilleurs élevages sur ON	
	effectif	prolificité	agneaux nés	effectif	prolificité	agneaux nés			
oestrus naturel (ON)	26	1,346		284	1,514		100,0 %	1,796	
oestrus induit (OI)	0	0,000		0	0,000		0,0 %		
moyenne (ON et OI)	26	1,346	35	284	1,514	430		total agnx	465

mises-bas sur IA : 0 (0,0 %)

mises-bas avec paternité connue : 96 (31,0 %)

AGE DES PRIMIPARES - nombre de primipares : 67 (22,0 %)

classe d'âge		âge < 15 mois		15 <= âge < 19 mois		19 <= âge < 24 mois		24 <= âge < 30 mois		âge >= 30 mois	
	total	effectif	proportion	effectif	proportion	effectif	proportion	effectif	proportion	effectif	proportion
oestrus naturel	67	6	9,0 %	20	29,9 %	3	4,5 %	16	23,9 %	22	32,8 %
oestrus induit	0	0	0,0 %	0	0,0 %	0	0,0 %	0	0,0 %	0	0,0 %

ALLAITEMENT ET MORTALITE

âge mère	mode de naissance agneaux	agneaux nés vivants	agneaux morts après naissance	mode d'élevage agneaux			agneaux adoptés	agneaux élevés artificiel-lement	agneaux biberonnés
				simple	double	triple et plus			
< 19 mois	simple	16	3	15			0	0	0
	double	15	2	1	14		0	0	0
	triple et plus	0	0				0	0	0
>= 19 mois	simple	144	6	141			0	0	0
	double	244	15	16	220		0	0	0
	triple et plus	14	1	1	7	3	0	2	0
	total	433	27	174	241	3	0	2	0

agneaux déclarés mort-nés : 32 (6,9 %)

agneaux déclarés morts après naissance : 27 (5,8 %)

CROISSANCE - agneaux nés de mère adulte : 14 064 (3024,5 %)

mode d'élevage	PAT 30 j agneaux (kg)					PAT 70 j agneaux (kg)					GMQ 30-70 j
	simple		double		triple et plus	simple		double		triple et plus	simple
sexe	mâle	femelle	mâle	femelle		mâle	femelle	mâle	femelle		mâle
moyenne	11,4	10,3	8,7	8,1	0	0	0	0	0	0	0
effectif	43	34	60	72	0	0	0	0	0	0	0
écart-type	3,7	2,6	2,4	2,5	0,0	0,0	0,0	0,0	0,0	0,0	0,0

agneaux avec PAT 30 j : 209 (1,5 %)

agneaux avec PAT 70 j : 0 (0,0 %)

Race RAYOLE (063) | ELEVAGES OS | CAMPAGNE 2025

élevages	troupeaux	femelles agnelées	femelles agnelées après 19 mois				femelles avec 1er agnelage jusqu'à 19 mois				total mises-bas	femelles avortées
			au moins 1 fois		2 fois				avec 2 mises-bas pendant la campagne			

ELEVAGES

femelles agnelées		jusqu'à 50	de 51 à 100	de 101 à 200	de 201 à 300	de 301 à 500	de 501 à 1 000	plus de 1 000
moyenne : <null>	nombre	0	0	0	0	0	0	0
	proportion	0,0 %	0,0 %	0,0 %	0,0 %	0,0 %	0,0 %	0,0 %

PROLIFICITE

	mises-bas jusqu'à 19 mois			mises-bas après 19 mois			moyenne des 10 meilleurs élevages sur ON	
	effectif	prolificité	agneaux nés	effectif	prolificité	agneaux nés		
oestrus naturel (ON)								
oestrus induit (OI)								
moyenne (ON et OI)	0	0,000	0	0	0,000	0	total agnx	0

mises-bas sur IA : 0 (0,0 %)

mises-bas avec paternité connue : 0 (0,0 %)

AGE DES PRIMIPARES - nombre de primipares : 0 (<null>)

classe d'âge		âge < 15 mois		15 <= âge < 19 mois		19 <= âge < 24 mois		24 <= âge < 30 mois		âge >= 30 mois	
	total	effectif	proportion	effectif	proportion	effectif	proportion	effectif	proportion	effectif	proportion
oestrus naturel	0	0	0,0 %	0	0,0 %	0	0,0 %	0	0,0 %	0	0,0 %
oestrus induit	0	0	0,0 %	0	0,0 %	0	0,0 %	0	0,0 %	0	0,0 %

ALLAITEMENT ET MORTALITE

âge mère	mode de naissance agneaux	agneaux nés vivants	agneaux morts après naissance	mode d'élevage agneaux			agneaux adoptés	agneaux élevés artificiel-lement	agneaux biberonnés
				simple	double	triple et plus			
	simple	0	0				0	0	0
	simple	0	0				0	0	0
	total	0	0	0	0	0	0	0	0

agneaux déclarés mort-nés : <null> (<null>)

agneaux déclarés morts après naissance : 0 (0,0 %)

CROISSANCE - agneaux nés de mère adulte : 0 (0,0 %)

mode d'élevage	PAT 30 j agneaux (kg)					PAT 70 j agneaux (kg)					GMQ 30-70 j
	simple		double		triple et plus	simple		double		triple et plus	simple
sexe	mâle	femelle	mâle	femelle		mâle	femelle	mâle	femelle		mâle
moyenne											
effectif											
écart-type											

agneaux avec PAT 30 j : 0 (0,0 %)

agneaux avec PAT 70 j : 0 (0,0 %)

Race RAYOLE (063)

ELEVAGES OS

CAMPAGNE 2025

Nombre d'élevages :	2
Nombre d'élevages ayant un troupeau OS et un troupeau non OS :	0
Nombre de troupeaux :	2
Nombre de brebis agnelées :	2
Nombre de mises-bas :	2

Répartition géographique des brebis

Nombre de départements :	1
Nombre de régions :	1

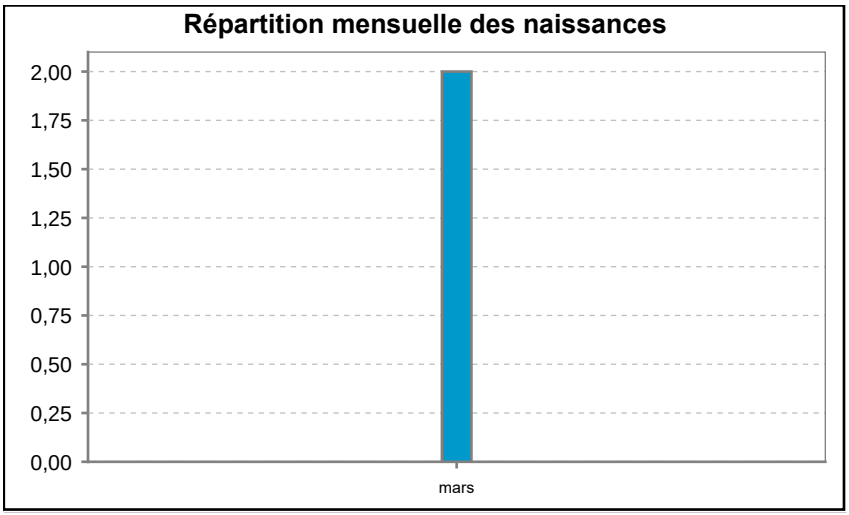

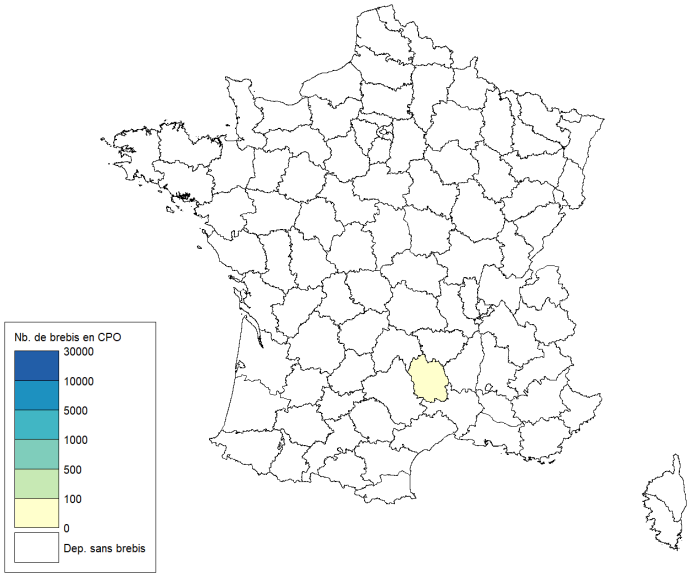

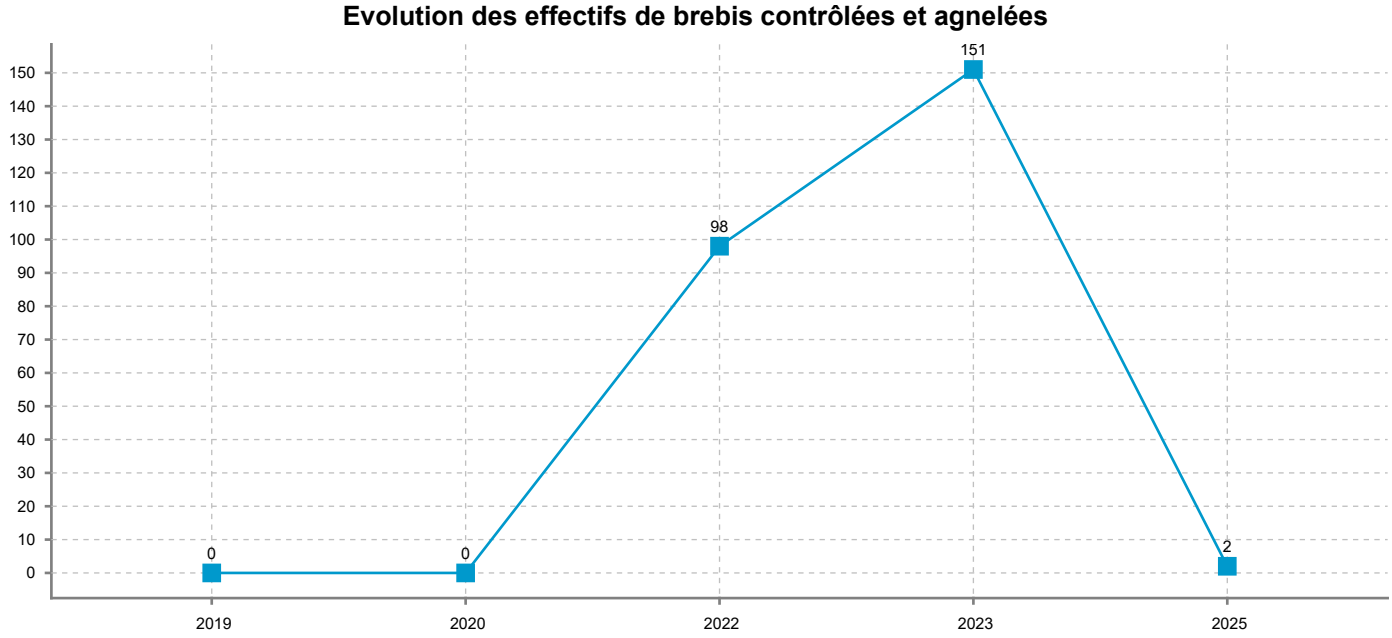

Race RAYOLE (063)

ELEVAGES NON OS

CAMPAGNE 2025

élevages	troupeaux	femelles agnelées	femelles agnelées après 19 mois				femelles avec 1er agnelage jusqu'à 19 mois				total mises-bas	femelles avortées
			au moins 1 fois		2 fois				avec 2 mises-bas pendant la campagne			
2	2	2	2	100,0 %	0	0,0 %	0	0,0 %	0	0,0 %	2	0

ELEVAGES

femelles agnelées		jusqu'à 50	de 51 à 100	de 101 à 200	de 201 à 300	de 301 à 500	de 501 à 1 000	plus de 1 000
moyenne : 1 brebis	nombre	2	0	0	0	0	0	0
	proportion	100,0 %	0,0 %	0,0 %	0,0 %	0,0 %	0,0 %	0,0 %

PROLIFICITE

	mises-bas jusqu'à 19 mois			mises-bas après 19 mois				moyenne des 10 meilleurs élevages sur ON	
	effectif	prolificité	agneaux nés	effectif	prolificité	agneaux nés			
oestrus naturel (ON)	0	0,000		2	1,000		100,0 %	1,000	
oestrus induit (OI)	0	0,000		0	0,000		0,0 %		
moyenne (ON et OI)	0	0,000	0	2	1,000	2		total agnx	2

mises-bas sur IA : 0 (0,0 %)

mises-bas avec paternité connue : 0 (0,0 %)

AGE DES PRIMIPARES - nombre de primipares : 1 (50,0 %)

classe d'âge		âge < 15 mois		15 <= âge < 19 mois		19 <= âge < 24 mois		24 <= âge < 30 mois		âge >= 30 mois	
	total	effectif	proportion	effectif	proportion	effectif	proportion	effectif	proportion	effectif	proportion
oestrus naturel	1	0	0,0 %	0	0,0 %	0	0,0 %	0	0,0 %	1	0,0 %
oestrus induit	0	0	0,0 %	0	0,0 %	0	0,0 %	0	0,0 %	0	0,0 %

ALLAITEMENT ET MORTALITE

âge mère	mode de naissance agneaux	agneaux nés vivants	agneaux morts après naissance	mode d'élevage agneaux			agneaux adoptés	agneaux élevés artificiel-lement	agneaux biberonnés
				simple	double	triple et plus			
	simple	0	0				0	0	0
	simple	2	0	2			0	0	0
	total	2	0	2	0	0	0	0	0

agneaux déclarés mort-nés : 0 (0,0 %)

agneaux déclarés morts après naissance : 0 (0,0 %)

CROISSANCE - agneaux nés de mère adulte : 0 (0,0 %)

mode d'élevage	PAT 30 j agneaux (kg)					PAT 70 j agneaux (kg)					GMQ 30-70 j
	simple		double		triple et plus	simple		double		triple et plus	simple
sexe	mâle	femelle	mâle	femelle		mâle	femelle	mâle	femelle		mâle
moyenne	0	0	0	0	0	0	0	0	0	0	0
effectif	0	0	0	0	0	0	0	0	0	0	0
écart-type	0,0	0,0	0,0	0,0	0,0	0,0	0,0	0,0	0,0	0,0	0,0

agneaux avec PAT 30 j : 0 (0,0 %)

agneaux avec PAT 70 j : 0 (0,0 %)

Race ROMANE (064) | ELEVAGES OS | CAMPAGNE 2025

élevages	troupeaux	femelles agnelées	femelles agnelées après 19 mois				femelles avec 1er agnelage jusqu'à 19 mois				total mises-bas	femelles avortées
			au moins 1 fois		2 fois				avec 2 mises-bas pendant la campagne			
56	56	22 200	18 469	83,2 %	1 359	6,1 %	3 731	16,8 %	218	1,0 %	23 777	181

ELEVAGES

	femelles agnelées	jusqu'à 50	de 51 à 100	de 101 à 200	de 201 à 300	de 301 à 500	de 501 à 1 000	plus de 1 000
moyenne : 396 brebis	nombre	3	4	6	11	14	16	2
	proportion	5,4 %	7,1 %	10,7 %	19,6 %	25,0 %	28,6 %	3,6 %

PROLIFICITE

	mises-bas jusqu'à 19 mois			mises-bas après 19 mois				moyenne des 10 meilleurs élevages sur ON	
	effectif	prolificité	agneaux nés	effectif	prolificité	agneaux nés			
oestrus naturel (ON)	3 681	1,844	6 789	18 572	2,208	41 015	93,6 %	2,408	
oestrus induit (OI)	52	1,423	74	1 472	2,162	3 183	6,4 %		
moyenne (ON et OI)	3 733	1,838	6 863	20 044	2,205	44198		total agnx	51 061

mises-bas sur IA : 1 131 (4,8 %)

mises-bas avec paternité connue : 3 374 (14,2 %)

AGE DES PRIMIPARES - nombre de primipares : 5 215 (23,5 %)

classe d'âge		âge < 15 mois		15 <= âge < 19 mois		19 <= âge < 24 mois		24 <= âge < 30 mois		âge >= 30 mois	
	total	effectif	proportion	effectif	proportion	effectif	proportion	effectif	proportion	effectif	proportion
oestrus naturel	5 144	1 338	26,0 %	2 341	45,5 %	1 008	19,6 %	335	6,5 %	122	2,4 %
oestrus induit	71	16	22,5 %	36	50,7 %	7	9,9 %	11	15,5 %	1	1,4 %

ALLAITEMENT ET MORTALITE

âge mère	mode de naissance agneaux	agneaux nés vivants	agneaux morts après naissance	mode d'élevage agneaux			agneaux adoptés	agneaux élevés artificiel-lement	agneaux biberonnés
				simple	double	triple et plus			
< 19 mois	simple	1 033	107	953	29		1	15	0
	double	4 093	474	512	3 153		9	265	0
	triple et plus	1 203	209	79	549	191	25	294	0
>= 19 mois	simple	3 312	201	3 068	98	2	3	36	0
	double	19 063	1 623	1 825	15 615	23	44	794	14
	triple et plus	18 372	2 471	963	7 888	4 017	337	4 272	11
	total	47 076	5 085	7 400	27 332	4 233	419	5 676	25

agneaux déclarés mort-nés : 3 979 (7,8 %)

agneaux déclarés morts après naissance : 5 085 (10,0 %)

CROISSANCE - agneaux nés de mère adulte : 40 747 (79,8 %)

mode d'élevage	PAT 30 j agneaux (kg)					PAT 70 j agneaux (kg)					GMQ 30-70 j
	simple		double		triple et plus	simple		double		triple et plus	simple
sexe	mâle	femelle	mâle	femelle		mâle	femelle	mâle	femelle		mâle
moyenne	13,7	12,9	11,6	11,1	10,5	28,5	26,4	25	23,1	22	372
effectif	2 516	2 624	10 403	10 722	3 102	307	253	968	971	101	307
écart-type	3,2	2,8	2,5	2,3	2,6	5,8	4,3	5,2	4,3	5,2	92,6

agneaux avec PAT 30 j : 29 367 (72,1 %)

agneaux avec PAT 70 j : 2 600 (6,4 %)

Race ROMANE (064)

ELEVAGES OS

CAMPAGNE 2025

Nombre d'élevages :	77
Nombre d'élevages ayant un troupeau OS et un troupeau non OS :	3
Nombre de troupeaux :	78
Nombre de brebis agnelées :	24 303
Nombre de mises-bas :	25 981

Répartition géographique des brebis

Nombre de départements :	40
Nombre de régions :	11

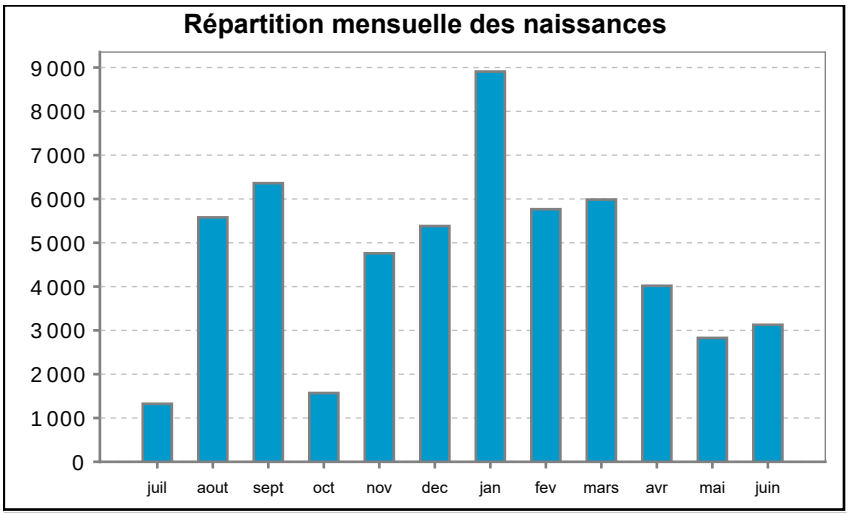

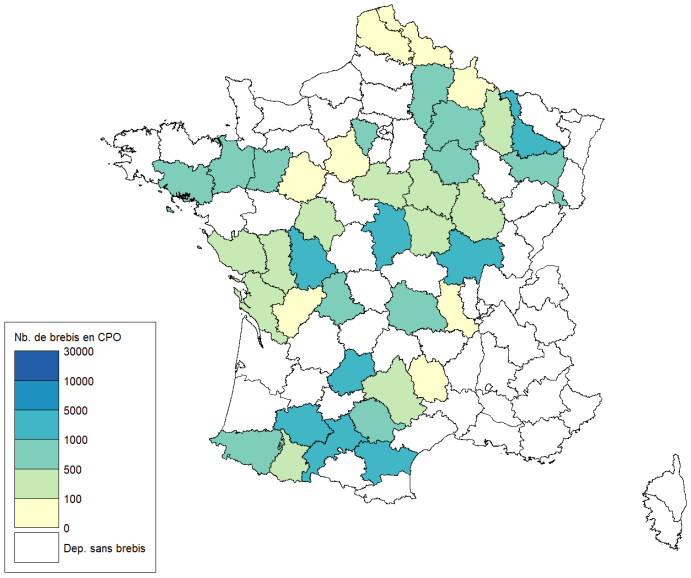

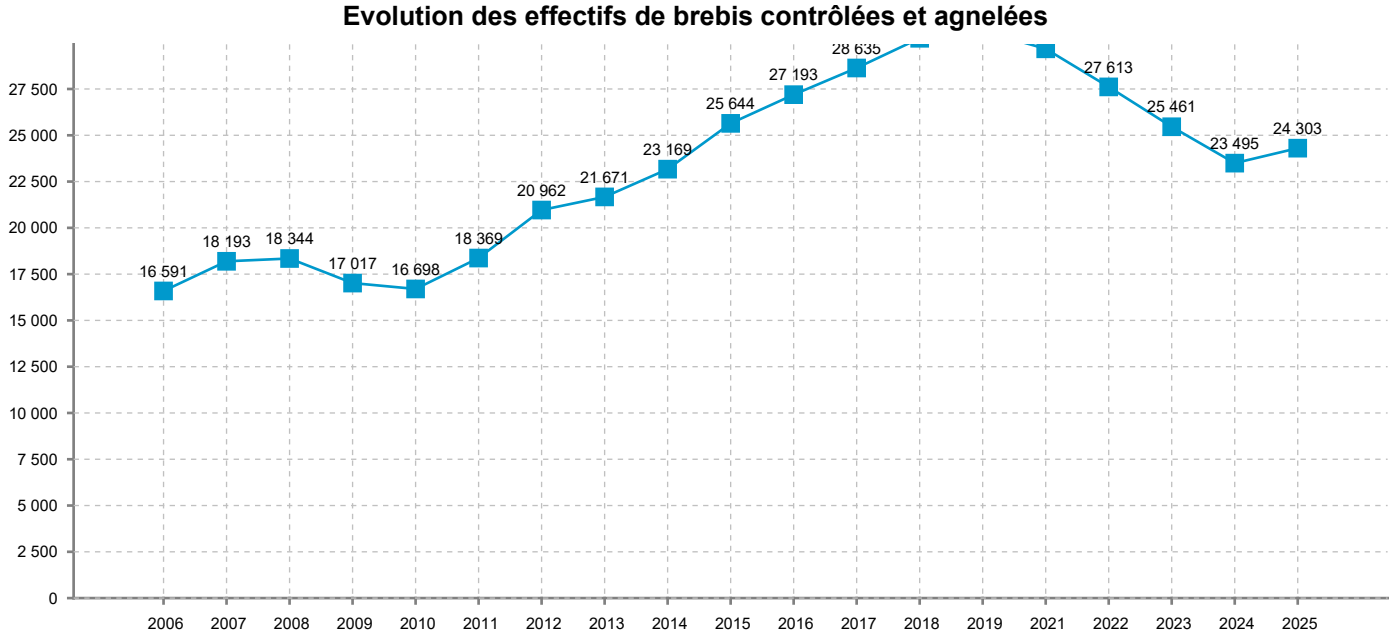

Race ROMANE (064)

ELEVAGES NON OS

CAMPAGNE 2025

élevages	troupeaux	femelles agnelées	femelles agnelées après 19 mois				femelles avec 1er agnelage jusqu'à 19 mois				total mises-bas	femelles avortées
			au moins 1 fois		2 fois				avec 2 mises-bas pendant la campagne			
24	24	2 103	1 668	79,3 %	99	4,7 %	435	20,7 %	2	0,1 %	2 204	13

ELEVAGES

femelles agnelées		jusqu'à 50	de 51 à 100	de 101 à 200	de 201 à 300	de 301 à 500	de 501 à 1 000	plus de 1 000
moyenne : 88 brebis	nombre	13	5	2	2	1	1	0
	proportion	54,2 %	20,8 %	8,3 %	8,3 %	4,2 %	4,2 %	0,0 %

PROLIFICITE

	mises-bas jusqu'à 19 mois			mises-bas après 19 mois				moyenne des 10 meilleurs élevages sur ON	
	effectif	prolificité	agneaux nés	effectif	prolificité	agneaux nés			
oestrus naturel (ON)	436	1,741		1 758	2,149		99,5 %	2,294	
oestrus induit (OI)	0	0,000		10	1,500		0,5 %		
moyenne (ON et OI)	436	1,741	759	1 768	2,145	3793		total agnx	4 552

mises-bas sur IA : 1 (0,0 %)

mises-bas avec paternité connue : 289 (13,1 %)

AGE DES PRIMIPARES - nombre de primipares : 805 (38,3 %)

classe d'âge		âge < 15 mois		15 <= âge < 19 mois		19 <= âge < 24 mois		24 <= âge < 30 mois		âge >= 30 mois	
	total	effectif	proportion	effectif	proportion	effectif	proportion	effectif	proportion	effectif	proportion
oestrus naturel	734	225	30,7 %	210	28,6 %	102	13,9 %	72	9,8 %	125	17,0 %
oestrus induit	71	16	22,5 %	36	50,7 %	7	9,9 %	11	15,5 %	1	1,4 %

ALLAITEMENT ET MORTALITE

âge mère	mode de naissance agneaux	agneaux nés vivants	agneaux morts après naissance	mode d'élevage agneaux			agneaux adoptés	agneaux élevés artificiel-lement	agneaux biberonnés
				simple	double	triple et plus			
< 19 mois	simple	118	5	115			0	1	0
	double	531	65	50	443		0	11	0
	triple et plus	55	8	4	18	21	0	8	0
>= 19 mois	simple	265	21	254	5		0	1	0
	double	1 820	167	181	1 525		6	42	3
	triple et plus	1 349	142	77	589	338	8	279	2
	total	4 138	408	681	2 580	359	14	342	5

agneaux déclarés mort-nés : 414 (9,1 %)

agneaux déclarés morts après naissance : 408 (9,0 %)

CROISSANCE - agneaux nés de mère adulte : 40 747 (895,1 %)

mode d'élevage	PAT 30 j agneaux (kg)					PAT 70 j agneaux (kg)					GMQ 30-70 j
	simple		double		triple et plus	simple		double		triple et plus	simple
sexe	mâle	femelle	mâle	femelle		mâle	femelle	mâle	femelle		mâle
moyenne	13,4	12,5	11,6	10,9	9,5	0	23,9	33,5	26,8	0	0
effectif	145	119	529	579	162	0	1	2	4	0	0
écart-type	3,4	3,0	2,5	2,2	2,5	0,0	0,0	4,6	5,0	0,0	0,0

agneaux avec PAT 30 j : 1 534 (3,8 %)

agneaux avec PAT 70 j : 7 (0,0 %)

Race ROMANOV (035) | ELEVAGES OS | CAMPAGNE 2025

élevages	troupeaux	femelles agnelées	femelles agnelées après 19 mois				femelles avec 1er agnelage jusqu'à 19 mois				total mises-bas	femelles avortées
			au moins 1 fois		2 fois				avec 2 mises-bas pendant la campagne			
2	2	334	294	88,0 %			40	12,0 %			334	

ELEVAGES

femelles agnelées		jusqu'à 50	de 51 à 100	de 101 à 200	de 201 à 300	de 301 à 500	de 501 à 1 000	plus de 1 000
moyenne : 167 brebis	nombre	1	0	0	0	1	0	0
	proportion	50,0 %	0,0 %	0,0 %	0,0 %	50,0 %	0,0 %	0,0 %

PROLIFICITE

	mises-bas jusqu'à 19 mois			mises-bas après 19 mois				moyenne des 10 meilleurs élevages sur ON	
	effectif	prolificité	agneaux nés	effectif	prolificité	agneaux nés			
oestrus naturel (ON)	40	2,750	110	294	2,986	878	100,0 %	3,187	
oestrus induit (OI)							0,0 %		
moyenne (ON et OI)	40	2,750	110	294	2,986	878		total agnx	988

mises-bas sur IA : 0 (0,0 %)

mises-bas avec paternité connue : 60 (18,0 %)

AGE DES PRIMIPARES - nombre de primipares : 43 (12,9 %)

classe d'âge		âge < 15 mois		15 <= âge < 19 mois		19 <= âge < 24 mois		24 <= âge < 30 mois		âge >= 30 mois	
	total	effectif	proportion	effectif	proportion	effectif	proportion	effectif	proportion	effectif	proportion
oestrus naturel	43	13	30,2 %	27	62,8 %	0	0,0 %	3	7,0 %	0	0,0 %
oestrus induit	0	0	0,0 %	0	0,0 %	0	0,0 %	0	0,0 %	0	0,0 %

ALLAITEMENT ET MORTALITE

âge mère	mode de naissance agneaux	agneaux nés vivants	agneaux morts après naissance	mode d'élevage agneaux			agneaux adoptés	agneaux élevés artificiel-lement	agneaux biberonnés
				simple	double	triple et plus			
< 19 mois	simple	2	0	1	1		0	0	0
	double	17	0	2	14		0	1	0
	triple et plus	82	8	2	52	3	0	23	0
>= 19 mois	simple	23	1	16	6		0	0	0
	double	122	1	9	110		1	1	0
	triple et plus	644	35	15	315	82	16	206	0
	total	890	45	45	498	85	17	231	0

agneaux déclarés mort-nés : 98 (9,9 %)

agneaux déclarés morts après naissance : 45 (4,6 %)

CROISSANCE - agneaux nés de mère adulte : 789 (79,9 %)

mode d'élevage	PAT 30 j agneaux (kg)					PAT 70 j agneaux (kg)					GMQ 30-70 j
	simple		double		triple et plus	simple		double		triple et plus	simple
sexe	mâle	femelle	mâle	femelle		mâle	femelle	mâle	femelle		mâle
moyenne	12,4	10,7	9,8	9,4	9,6						
effectif	23	17	204	219	81	0	0	0	0	0	0
écart-type	2,5	2,1	1,7	1,8	2,3						

agneaux avec PAT 30 j : 544 (68,9 %)

agneaux avec PAT 70 j : 0 (0,0 %)

Race ROMANOV (035)

ELEVAGES OS

CAMPAGNE 2025

Nombre d'élevages :	3
Nombre d'élevages ayant un troupeau OS et un troupeau non OS :	0
Nombre de troupeaux :	3
Nombre de brebis agnelées :	336
Nombre de mises-bas :	338

Répartition géographique des brebis

Nombre de départements :	3
Nombre de régions :	2

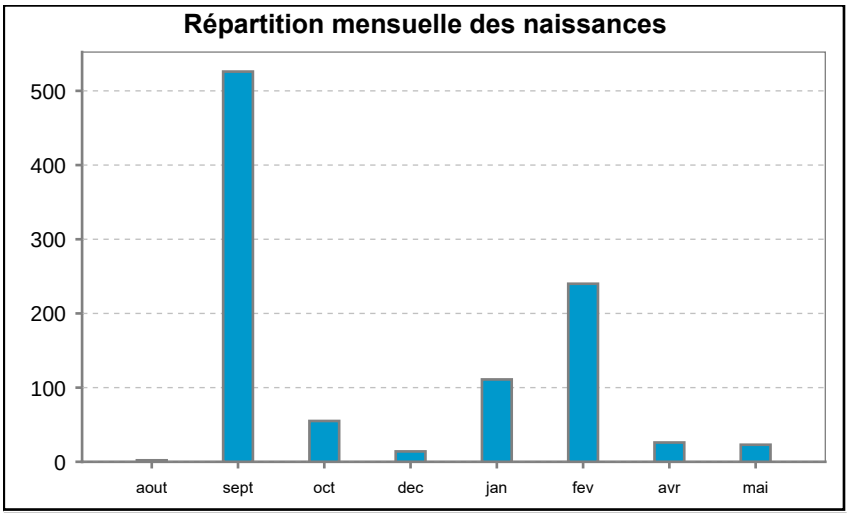

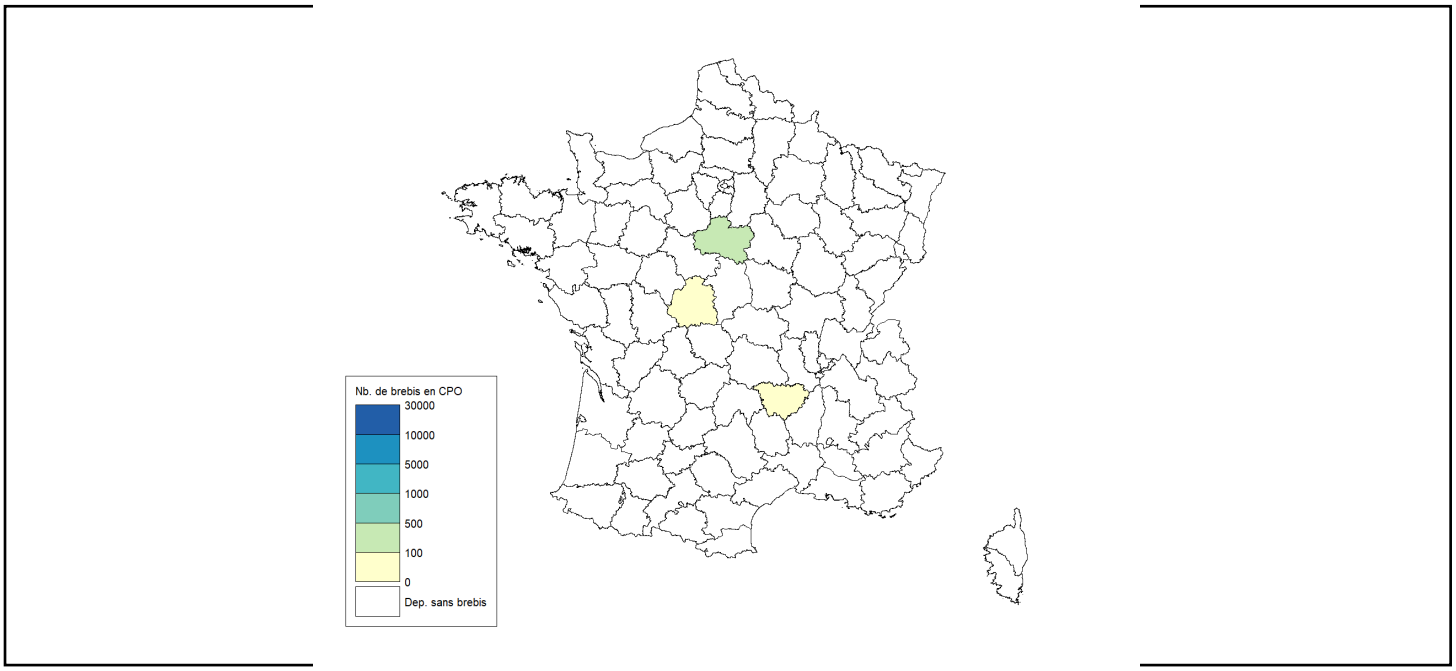

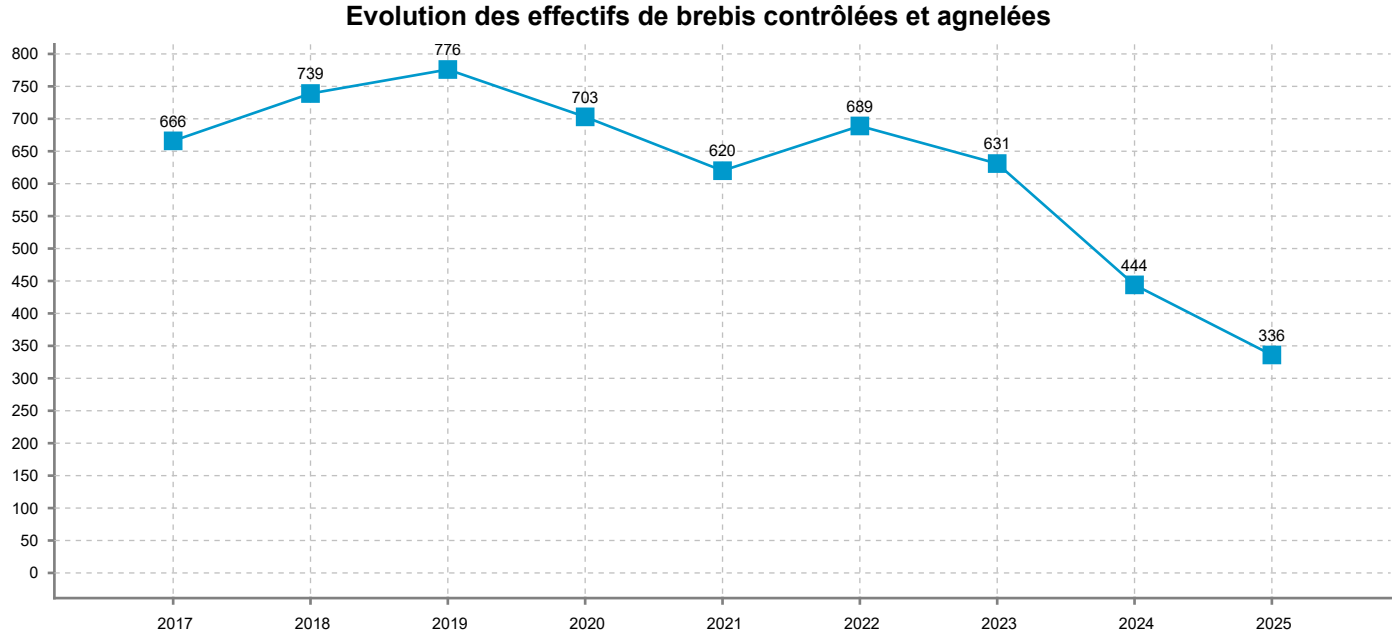

Race ROMANOV (035)

ELEVAGES NON OS

CAMPAGNE 2025

élevages	troupeaux	femelles agnelées	femelles agnelées après 19 mois				femelles avec 1er agnelage jusqu'à 19 mois				total mises-bas	femelles avortées
			au moins 1 fois		2 fois				avec 2 mises-bas pendant la campagne			
1	1	2	2	100,0 %	2	100,0 %	0	0,0 %	0	0,0 %	4	0

ELEVAGES

femelles agnelées		jusqu'à 50	de 51 à 100	de 101 à 200	de 201 à 300	de 301 à 500	de 501 à 1 000	plus de 1 000
moyenne : 2 brebis	nombre	1	0	0	0	0	0	0
	proportion	100,0 %	0,0 %	0,0 %	0,0 %	0,0 %	0,0 %	0,0 %

PROLIFICITE

	mises-bas jusqu'à 19 mois			mises-bas après 19 mois				moyenne des 10 meilleurs élevages sur ON	
	effectif	prolificité	agneaux nés	effectif	prolificité	agneaux nés			
oestrus naturel (ON)	0	0,000		4	2,250		100,0 %	2,250	
oestrus induit (OI)	0	0,000		0	0,000		0,0 %		
moyenne (ON et OI)	0	0,000	0	4	2,250	9		total agnx	9

mises-bas sur IA : 0 (0,0 %)

mises-bas avec paternité connue : 0 (0,0 %)

AGE DES PRIMIPARES - nombre de primipares : 0 (0,0 %)

classe d'âge		âge < 15 mois		15 <= âge < 19 mois		19 <= âge < 24 mois		24 <= âge < 30 mois		âge >= 30 mois	
	total	effectif	proportion	effectif	proportion	effectif	proportion	effectif	proportion	effectif	proportion
oestrus naturel	0	0	0,0 %	0	0,0 %	0	0,0 %	0	0,0 %	0	0,0 %
oestrus induit	0	0	0,0 %	0	0,0 %	0	0,0 %	0	0,0 %	0	0,0 %

ALLAITEMENT ET MORTALITE

âge mère	mode de naissance agneaux	agneaux nés vivants	agneaux morts après naissance	mode d'élevage agneaux			agneaux adoptés	agneaux élevés artificiel-lement	agneaux biberonnés
				simple	double	triple et plus			
< 19 mois	simple	0	0				0	0	0
	double	0	0				0	0	0
	triple et plus	0	0				0	0	0
>= 19 mois	simple	0	0				0	0	0
	double	6	0		6		0	0	0
	triple et plus	2	0		2		0	0	0
	total	8	0	0	8	0	0	0	0

agneaux déclarés mort-nés : 1 (11,1 %)

agneaux déclarés morts après naissance : 0 (0,0 %)

CROISSANCE - agneaux nés de mère adulte : 789 (8766,7 %)

mode d'élevage	PAT 30 j agneaux (kg)					PAT 70 j agneaux (kg)					GMQ 30-70 j
	simple		double		triple et plus	simple		double		triple et plus	simple
sexe	mâle	femelle	mâle	femelle		mâle	femelle	mâle	femelle		mâle
moyenne	0	0	12,2	10,8	0	0	0	0	0	0	0
effectif		0	2	4	0	0	0	0	0	0	
écart-type	0,0	0,0	1,2	2,3	0,0	0,0	0,0	0,0	0,0	0,0	0,0

agneaux avec PAT 30 j : 6 (0,8 %)

agneaux avec PAT 70 j : 0 (0,0 %)

Race ROUGE DE L'OUEST (043) | ELEVAGES OS | CAMPAGNE 2025

élevages	troupeaux	femelles agnelées	femelles agnelées après 19 mois				femelles avec 1er agnelage jusqu'à 19 mois				total mises-bas	femelles avortées
			au moins 1 fois		2 fois				avec 2 mises-bas pendant la campagne			
27	27	2 832	2 385	84,2 %	24	0,8 %	447	15,8 %			2 856	7

ELEVAGES

femelles agnelées		jusqu'à 50	de 51 à 100	de 101 à 200	de 201 à 300	de 301 à 500	de 501 à 1 000	plus de 1 000
moyenne : 105 brebis	nombre	5	10	10	2	0	0	0
	proportion	18,5 %	37,0 %	37,0 %	7,4 %	0,0 %	0,0 %	0,0 %

PROLIFICITE

	mises-bas jusqu'à 19 mois			mises-bas après 19 mois				moyenne des 10 meilleurs élevages sur ON	
	effectif	prolificité	agneaux nés	effectif	prolificité	agneaux nés			
oestrus naturel (ON)	442	1,473	651	1 648	1,726	2 844	73,2 %	1,947	
oestrus induit (OI)	5	2,000	10	761	1,950	1 484	26,8 %		
moyenne (ON et OI)	447	1,479	661	2 409	1,797	4328		total agnx	4 989

mises-bas sur IA : 399 (14,0 %)

mises-bas avec paternité connue : 2 048 (71,7 %)

AGE DES PRIMIPARES - nombre de primipares : 681 (24,0 %)

classe d'âge		âge < 15 mois		15 <= âge < 19 mois		19 <= âge < 24 mois		24 <= âge < 30 mois		âge >= 30 mois	
	total	effectif	proportion	effectif	proportion	effectif	proportion	effectif	proportion	effectif	proportion
oestrus naturel	634	331	52,2 %	111	17,5 %	94	14,8 %	87	13,7 %	11	1,7 %
oestrus induit	47	0	0,0 %	5	10,6 %	27	57,4 %	12	25,5 %	3	6,4 %

ALLAITEMENT ET MORTALITE

âge mère	mode de naissance agneaux	agneaux nés vivants	agneaux morts après naissance	mode d'élevage agneaux			agneaux adoptés	agneaux élevés artificiel-lement	agneaux biberonnés
				simple	double	triple et plus			
< 19 mois	simple	214	15	208	1		0	0	0
	double	311	24	36	262		0	1	3
	triple et plus	31	2	3	14	12	0	1	0
>= 19 mois	simple	834	45	791	24		0	0	1
	double	2 132	126	187	1 865	2	4	13	7
	triple et plus	834	59	41	294	370	44	36	19
total		4 356	271	1 266	2 460	384	48	51	30

agneaux déclarés mort-nés : 633 (12,7 %)

agneaux déclarés morts après naissance : 271 (5,4 %)

CROISSANCE - agneaux nés de mère adulte : 3 800 (76,2 %)

mode d'élevage	PAT 30 j agneaux (kg)					PAT 70 j agneaux (kg)					GMQ 30-70 j
	simple		double		triple et plus	simple		double		triple et plus	simple
sexe	mâle	femelle	mâle	femelle		mâle	femelle	mâle	femelle		mâle
moyenne	14,3	13,8	12,2	11,7	10,3	25,8	25,4	22,7	21,8	19,5	304
effectif	417	438	930	974	311	28	21	51	34	24	28
écart-type	3,5	3,3	3,0	2,7	2,9	5,3	5,5	4,9	4,8	4,5	80,7

agneaux avec PAT 30 j : 3 070 (80,8 %)

agneaux avec PAT 70 j : 158 (4,2 %)

Race ROUGE DE L'OUEST (043)

ELEVAGES OS

CAMPAGNE 2025

Nombre d'élevages :	42
Nombre d'élevages ayant un troupeau OS et un troupeau non OS :	0
Nombre de troupeaux :	42
Nombre de brebis agnelées :	3 663
Nombre de mises-bas :	3 702

Répartition géographique des brebis

Nombre de départements :	20
Nombre de régions :	8

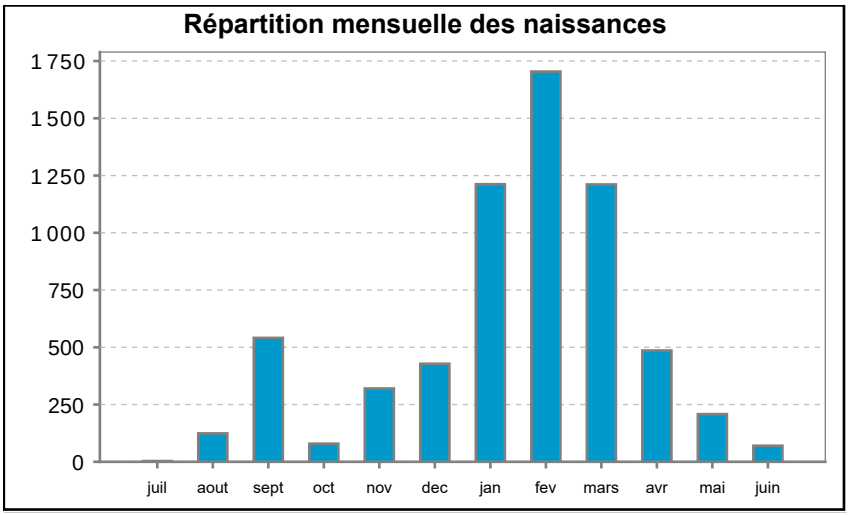

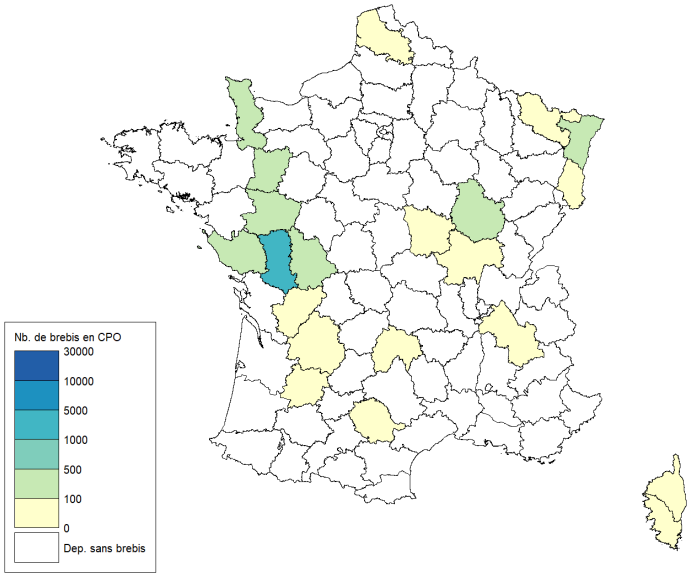

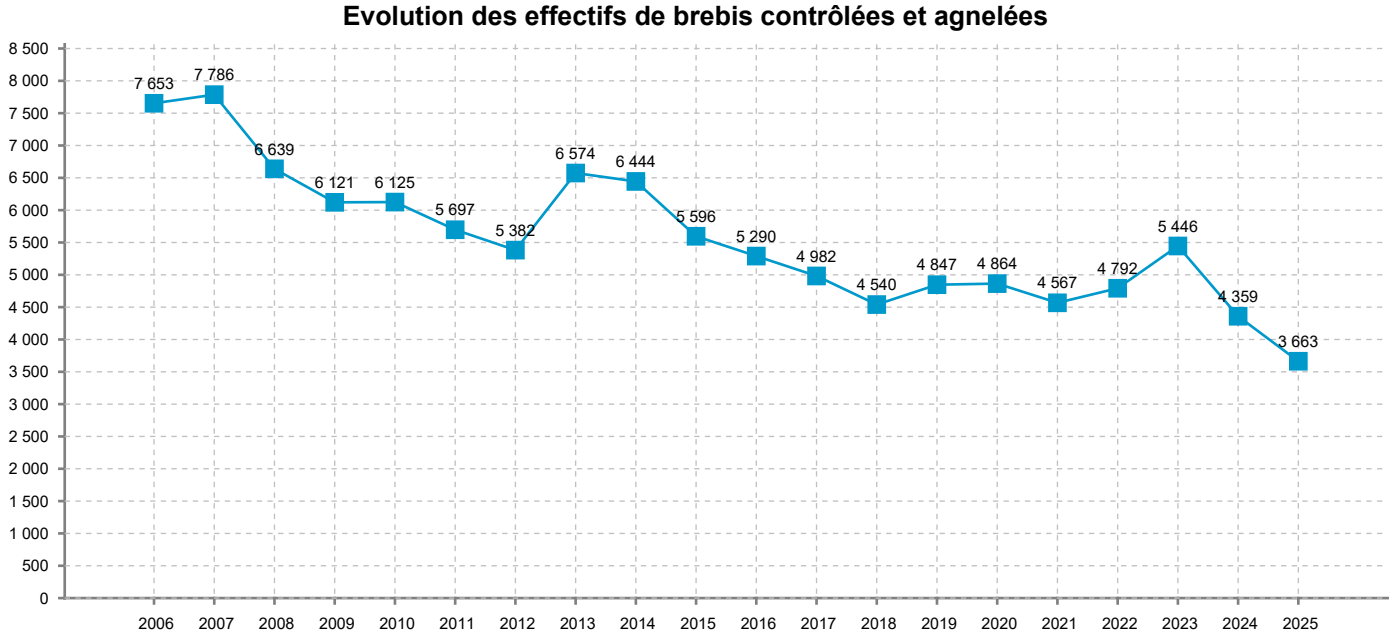

Race ROUGE DE L'OUEST (043)

ELEVAGES NON OS

CAMPAGNE 2025

élevages	troupeaux	femelles agnelées	femelles agnelées après 19 mois				femelles avec 1er agnelage jusqu'à 19 mois				total mises-bas	femelles avortées
			au moins 1 fois		2 fois				avec 2 mises-bas pendant la campagne			
15	15	831	668	80,4 %	11	1,3 %	163	19,6 %	4	0,5 %	846	0

ELEVAGES

femelles agnelées		jusqu'à 50	de 51 à 100	de 101 à 200	de 201 à 300	de 301 à 500	de 501 à 1 000	plus de 1 000
moyenne : 55 brebis	nombre	12	1	1	0	0	1	0
	proportion	80,0 %	6,7 %	6,7 %	0,0 %	0,0 %	6,7 %	0,0 %

PROLIFICITE

	mises-bas jusqu'à 19 mois			mises-bas après 19 mois				moyenne des 10 meilleurs élevages sur ON	
	effectif	prolificité	agneaux nés	effectif	prolificité	agneaux nés			
oestrus naturel (ON)	157	1,484		582	1,675		87,4 %	1,810	
oestrus induit (OI)	7	1,143		100	1,810		12,6 %		
moyenne (ON et OI)	164	1,470	241	682	1,695	1156		total agnx	1 397

mises-bas sur IA : 14 (1,7 %)

mises-bas avec paternité connue : 180 (21,3 %)

AGE DES PRIMIPARES - nombre de primipares : 230 (27,7 %)

classe d'âge		âge < 15 mois		15 <= âge < 19 mois		19 <= âge < 24 mois		24 <= âge < 30 mois		âge >= 30 mois	
	total	effectif	proportion	effectif	proportion	effectif	proportion	effectif	proportion	effectif	proportion
oestrus naturel	183	34	18,6 %	123	67,2 %	6	3,3 %	11	6,0 %	9	4,9 %
oestrus induit	47	0	0,0 %	5	10,6 %	27	57,4 %	12	25,5 %	3	6,4 %

ALLAITEMENT ET MORTALITE

âge mère	mode de naissance agneaux	agneaux nés vivants	agneaux morts après naissance	mode d'élevage agneaux			agneaux adoptés	agneaux élevés artificiel-lement	agneaux biberonnés
				simple	double	triple et plus			
< 19 mois	simple	88	10	85			0	0	0
	double	126	11	10	112		0	0	0
	triple et plus	12	1	2	6		0	1	0
>= 19 mois	simple	252	27	239	3		0	4	0
	double	669	82	63	552		4	15	0
	triple et plus	156	15	7	81	19	8	17	0
	total	1 303	146	406	754	19	12	37	0

agneaux déclarés mort-nés : 94 (6,7 %)

agneaux déclarés morts après naissance : 146 (10,5 %)

CROISSANCE - agneaux nés de mère adulte : 3 800 (272,0 %)

mode d'élevage	PAT 30 j agneaux (kg)					PAT 70 j agneaux (kg)					GMQ 30-70 j
	simple		double		triple et plus	simple		double		triple et plus	simple
sexe	mâle	femelle	mâle	femelle		mâle	femelle	mâle	femelle		mâle
moyenne	13,8	13,1	11,8	11,1	9,7	0	0	17,9	0	0	0
effectif	105	106	252	254	11	0	0	2	0	0	0
écart-type	3,1	3,1	2,8	2,6	2,0	0,0	0,0	3,6	0,0	0,0	0,0

agneaux avec PAT 30 j : 728 (19,2 %)

agneaux avec PAT 70 j : 2 (0,1 %)

Race ROUGE DU ROUSSILLON (057) | ELEVAGES OS | CAMPAGNE 2025

élevages	troupeaux	femelles agnelées	femelles agnelées après 19 mois				femelles avec 1er agnelage jusqu'à 19 mois				total mises-bas	femelles avortées
			au moins 1 fois		2 fois				avec 2 mises-bas pendant la campagne			
1	1	477	432	90,6 %			45	9,4 %			477	2

ELEVAGES

femelles agnelées		jusqu'à 50	de 51 à 100	de 101 à 200	de 201 à 300	de 301 à 500	de 501 à 1 000	plus de 1 000
moyenne : 477 brebis	nombre	0	0	0	0	1	0	0
	proportion	0,0 %	0,0 %	0,0 %	0,0 %	100,0 %	0,0 %	0,0 %

PROLIFICITE

	mises-bas jusqu'à 19 mois			mises-bas après 19 mois				moyenne des 10 meilleurs élevages sur ON	
	effectif	prolificité	agneaux nés	effectif	prolificité	agneaux nés			
oestrus naturel (ON)	45	1,067	48	432	1,553	671	100,0 %	1,507	
oestrus induit (OI)							0,0 %		
moyenne (ON et OI)	45	1,067	48	432	1,553	671		total agnx	719

mises-bas sur IA : 0 (0,0 %)

mises-bas avec paternité connue : 0 (0,0 %)

AGE DES PRIMIPARES - nombre de primipares : 71 (14,9 %)

classe d'âge		âge < 15 mois		15 <= âge < 19 mois		19 <= âge < 24 mois		24 <= âge < 30 mois		âge >= 30 mois	
	total	effectif	proportion	effectif	proportion	effectif	proportion	effectif	proportion	effectif	proportion
oestrus naturel	71	0	0,0 %	45	0,0 %	3	0,0 %	15	0,0 %	8	0,0 %
oestrus induit	0	0	0,0 %	0	0,0 %	0	0,0 %	0	0,0 %	0	0,0 %

ALLAITEMENT ET MORTALITE

âge mère	mode de naissance agneaux	agneaux nés vivants	agneaux morts après naissance	mode d'élevage agneaux			agneaux adoptés	agneaux élevés artificiel-lement	agneaux biberonnés
				simple	double	triple et plus			
< 19 mois	simple	39	0	39			0	0	0
	double	4	0		4		0	0	0
	triple et plus	0	0				0	0	0
>= 19 mois	simple	199	5	194			0	0	0
	double	433	16	18	400		0	0	0
	triple et plus	23	1	1	6	15	0	0	0
	total	698	22	252	410	15	0	0	0

agneaux déclarés mort-nés : 21 (2,9 %)

agneaux déclarés morts après naissance : 22 (3,1 %)

CROISSANCE - agneaux nés de mère adulte : 655 (91,1 %)

mode d'élevage	PAT 30 j agneaux (kg)					PAT 70 j agneaux (kg)					GMQ 30-70 j
	simple		double		triple et plus	simple		double		triple et plus	simple
sexe	mâle	femelle	mâle	femelle		mâle	femelle	mâle	femelle		mâle
moyenne	12,4	11,6	10	9,7	9,8						
effectif	102	89	201	175	12	0	0	0	0	0	0
écart-type	1,9	1,5	1,7	1,5	2,0						

agneaux avec PAT 30 j : 579 (88,4 %)

agneaux avec PAT 70 j : 0 (0,0 %)

Race ROUGE DU ROUSSILLON (057)

ELEVAGES OS

CAMPAGNE 2025

Nombre d'élevages :	3
Nombre d'élevages ayant un troupeau OS et un troupeau non OS :	0
Nombre de troupeaux :	3
Nombre de brebis agnelées :	697
Nombre de mises-bas :	704

Répartition géographique des brebis

Nombre de départements :	2
Nombre de régions :	2

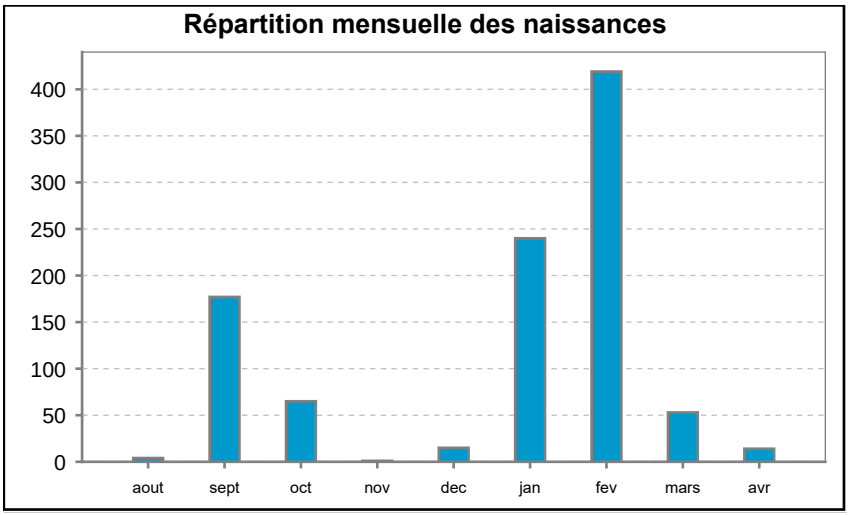

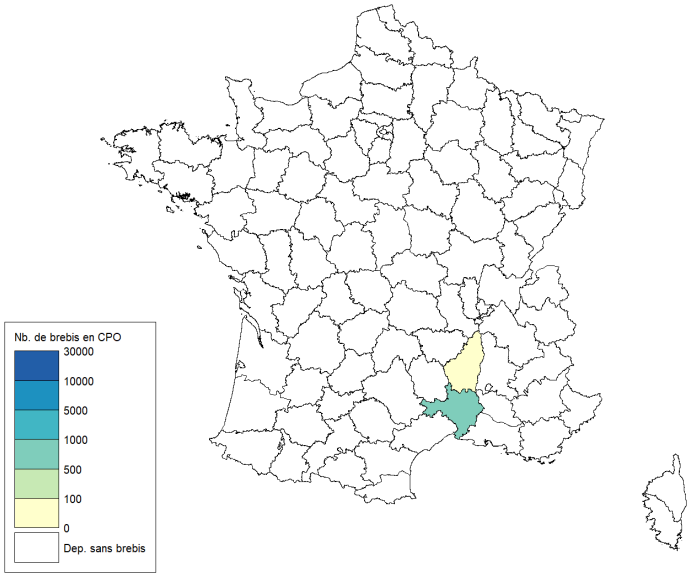

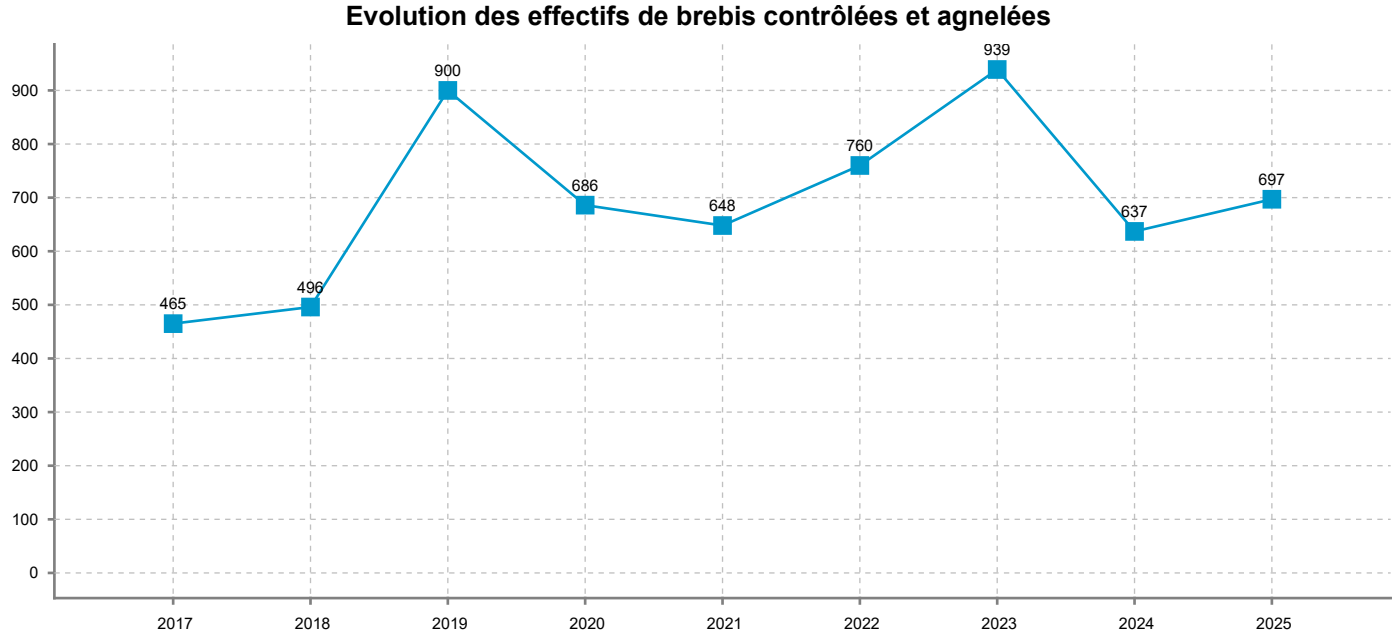

Race ROUGE DU ROUSSILLON (057)

ELEVAGES NON OS

CAMPAGNE 2025

élevages	troupeaux	femelles agnelées	femelles agnelées après 19 mois				femelles avec 1er agnelage jusqu'à 19 mois				total mises-bas	femelles avortées
			au moins 1 fois		2 fois				avec 2 mises-bas pendant la campagne			
2	2	220	220	100,0 %	7	3,2 %	0	0,0 %	0	0,0 %	227	0

ELEVAGES

femelles agnelées		jusqu'à 50	de 51 à 100	de 101 à 200	de 201 à 300	de 301 à 500	de 501 à 1 000	plus de 1 000
moyenne : 110 brebis	nombre	0	1	1	0	0	0	0
	proportion	0,0 %	50,0 %	50,0 %	0,0 %	0,0 %	0,0 %	0,0 %

PROLIFICITE

	mises-bas jusqu'à 19 mois			mises-bas après 19 mois				moyenne des 10 meilleurs élevages sur ON	
	effectif	prolificité	agneaux nés	effectif	prolificité	agneaux nés			
oestrus naturel (ON)	0	0,000		227	1,185		100,0 %	1,179	
oestrus induit (OI)	0	0,000		0	0,000		0,0 %		
moyenne (ON et OI)	0	0,000	0	227	1,185	269		total agnx	269

mises-bas sur IA : 0 (0,0 %)

mises-bas avec paternité connue : 0 (0,0 %)

AGE DES PRIMIPARES - nombre de primipares : 87 (39,5 %)

classe d'âge		âge < 15 mois		15 <= âge < 19 mois		19 <= âge < 24 mois		24 <= âge < 30 mois		âge >= 30 mois	
	total	effectif	proportion	effectif	proportion	effectif	proportion	effectif	proportion	effectif	proportion
oestrus naturel	87	0	0,0 %	0	0,0 %	10	0,0 %	22	0,0 %	55	0,0 %
oestrus induit	0	0	0,0 %	0	0,0 %	0	0,0 %	0	0,0 %	0	0,0 %

ALLAITEMENT ET MORTALITE

âge mère	mode de naissance agneaux	agneaux nés vivants	agneaux morts après naissance	mode d'élevage agneaux			agneaux adoptés	agneaux élevés artificiel-lement	agneaux biberonnés
				simple	double	triple et plus			
< 19 mois	simple	0	0				0	0	0
	double	0	0				0	0	0
	triple et plus	0	0				0	0	0
>= 19 mois	simple	184	6	180			0	0	0
	double	83	3	3	78		0	0	0
	triple et plus	0	0				0	0	0
	total	267	9	183	78	0	0	0	0

agneaux déclarés mort-nés : 2 (0,7 %)

agneaux déclarés morts après naissance : 9 (3,3 %)

CROISSANCE - agneaux nés de mère adulte : 655 (243,5 %)

mode d'élevage	PAT 30 j agneaux (kg)					PAT 70 j agneaux (kg)					GMQ 30-70 j
	simple		double		triple et plus	simple		double		triple et plus	simple
sexe	mâle	femelle	mâle	femelle		mâle	femelle	mâle	femelle		mâle
moyenne	13,2	12,4	9,9	9,7	0	0	0	0	0	0	0
effectif	58	67	23	33	0	0	0	0	0	0	0
écart-type	2,8	2,2	1,7	2,1	0,0	0,0	0,0	0,0	0,0	0,0	0,0

agneaux avec PAT 30 j : 181 (27,6 %)

agneaux avec PAT 70 j : 0 (0,0 %)

Race ROUSSIN (062) | ELEVAGES OS | CAMPAGNE 2025

élevages	troupeaux	femelles agnelées	femelles agnelées après 19 mois				femelles avec 1er agnelage jusqu'à 19 mois				total mises-bas	femelles avortées
			au moins 1 fois		2 fois				avec 2 mises-bas pendant la campagne			
51	51	2 739	2 354	85,9 %	13	0,5 %	385	14,1 %	2	0,1 %	2 754	14

ELEVAGES

femelles agnelées		jusqu'à 50	de 51 à 100	de 101 à 200	de 201 à 300	de 301 à 500	de 501 à 1 000	plus de 1 000
moyenne : 54 brebis	nombre	32	12	6	1	0	0	0
	proportion	62,7 %	23,5 %	11,8 %	2,0 %	0,0 %	0,0 %	0,0 %

PROLIFICITE

	mises-bas jusqu'à 19 mois			mises-bas après 19 mois				moyenne des 10 meilleurs élevages sur ON	
	effectif	prolificité	agneaux nés	effectif	prolificité	agneaux nés			
oestrus naturel (ON)	385	1,327	511	2 318	1,607	3 726	98,1 %	1,964	
oestrus induit (OI)				51	1,980	101	1,9 %		
moyenne (ON et OI)	385	1,327	511	2 369	1,615	3827		total agnx	4 338

mises-bas sur IA : 0 (0,0 %)

mises-bas avec paternité connue : 1 763 (64,0 %)

AGE DES PRIMIPARES - nombre de primipares : 909 (33,2 %)

classe d'âge		âge < 15 mois		15 <= âge < 19 mois		19 <= âge < 24 mois		24 <= âge < 30 mois		âge >= 30 mois	
	total	effectif	proportion	effectif	proportion	effectif	proportion	effectif	proportion	effectif	proportion
oestrus naturel	907	289	31,9 %	96	10,6 %	201	22,2 %	240	26,5 %	81	8,9 %
oestrus induit	2	0	0,0 %	0	0,0 %	2	100,0 %	0	0,0 %	0	0,0 %

ALLAITEMENT ET MORTALITE

âge mère	mode de naissance agneaux	agneaux nés vivants	agneaux morts après naissance	mode d'élevage agneaux			agneaux adoptés	agneaux élevés artificiel-lement	agneaux biberonnés
				simple	double	triple et plus			
< 19 mois	simple	240	5	237			0	0	1
	double	180	8	18	158		1	0	0
	triple et plus	18	2	3	8	3	0	0	0
>= 19 mois	simple	994	22	959	14	1	4	3	1
	double	2 268	85	149	2 023		10	23	9
	triple et plus	318	19	7	78	191	14	3	10
	total	4 018	141	1 373	2 281	195	29	29	21

agneaux déclarés mort-nés : 320 (7,4 %)

agneaux déclarés morts après naissance : 141 (3,3 %)

CROISSANCE - agneaux nés de mère adulte : 3 580 (82,5 %)

mode d'élevage	PAT 30 j agneaux (kg)					PAT 70 j agneaux (kg)					GMQ 30-70 j
	simple		double		triple et plus	simple		double		triple et plus	simple
sexe	mâle	femelle	mâle	femelle		mâle	femelle	mâle	femelle		mâle
moyenne	14,2	13,6	11,9	11,6	11,1						
effectif	234	256	572	591	146	0	0	0	0	0	0
écart-type	2,9	2,7	2,6	2,5	3,0						

agneaux avec PAT 30 j : 1 799 (50,3 %)

agneaux avec PAT 70 j : 0 (0,0 %)

Race ROUSSIN (062)

ELEVAGES OS

CAMPAGNE 2025

Nombre d'élevages :	53
Nombre d'élevages ayant un troupeau OS et un troupeau non OS :	0
Nombre de troupeaux :	53
Nombre de brebis agnelées :	2 797
Nombre de mises-bas :	2 812

Répartition géographique des brebis

Nombre de départements :	9
Nombre de régions :	3

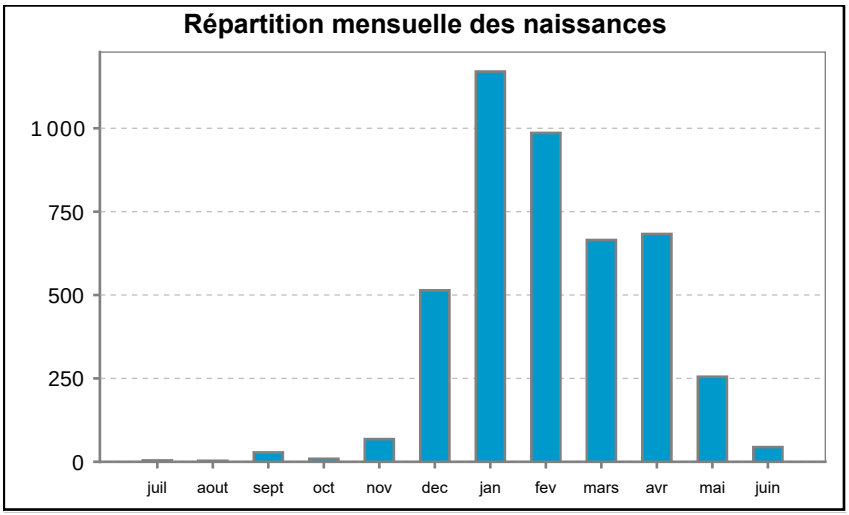

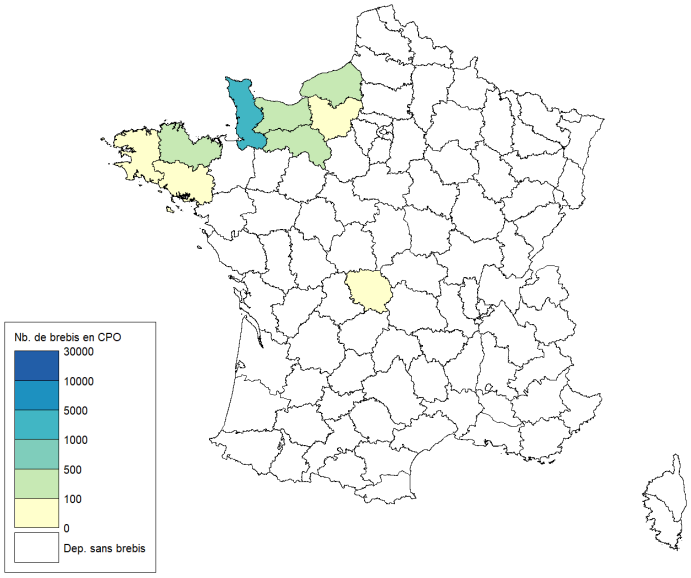

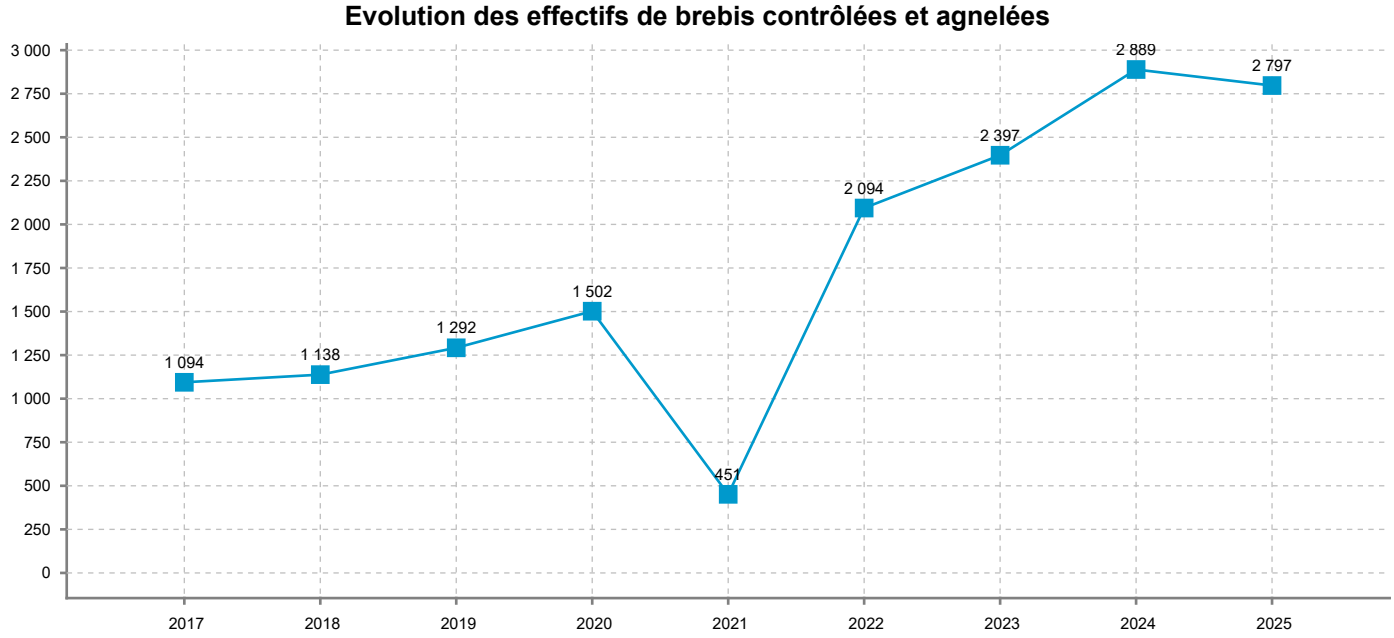

Race ROUSSIN (062)

ELEVAGES NON OS

CAMPAGNE 2025

élevages	troupeaux	femelles agnelées	femelles agnelées après 19 mois				femelles avec 1er agnelage jusqu'à 19 mois				total mises-bas	femelles avortées
			au moins 1 fois		2 fois				avec 2 mises-bas pendant la campagne			
2	2	58	15	25,9 %	0	0,0 %	43	74,1 %	0	0,0 %	58	0

ELEVAGES

femelles agnelées		jusqu'à 50	de 51 à 100	de 101 à 200	de 201 à 300	de 301 à 500	de 501 à 1 000	plus de 1 000
moyenne : 29 brebis	nombre	2	0	0	0	0	0	0
	proportion	100,0 %	0,0 %	0,0 %	0,0 %	0,0 %	0,0 %	0,0 %

PROLIFICITE

	mises-bas jusqu'à 19 mois			mises-bas après 19 mois				moyenne des 10 meilleurs élevages sur ON	
	effectif	prolificité	agneaux nés	effectif	prolificité	agneaux nés			
oestrus naturel (ON)	43	1,395		15	2,067		100,0 %	1,642	
oestrus induit (OI)	0	0,000		0	0,000		0,0 %		
moyenne (ON et OI)	43	1,395	60	15	2,067	31		total agnx	91

mises-bas sur IA : 0 (0,0 %)

mises-bas avec paternité connue : 21 (36,2 %)

AGE DES PRIMIPARES - nombre de primipares : 46 (79,3 %)

classe d'âge		âge < 15 mois		15 <= âge < 19 mois		19 <= âge < 24 mois		24 <= âge < 30 mois		âge >= 30 mois	
	total	effectif	proportion	effectif	proportion	effectif	proportion	effectif	proportion	effectif	proportion
oestrus naturel	44	31	70,5 %	12	27,3 %	0	0,0 %	0	0,0 %	1	2,3 %
oestrus induit	2	0	0,0 %	0	0,0 %	2	100,0 %	0	0,0 %	0	0,0 %

ALLAITEMENT ET MORTALITE

âge mère	mode de naissance agneaux	agneaux nés vivants	agneaux morts après naissance	mode d'élevage agneaux			agneaux adoptés	agneaux élevés artificiel-lement	agneaux biberonnés
				simple	double	triple et plus			
< 19 mois	simple	22	2	21			0	0	0
	double	29	3	7	20		0	0	0
	triple et plus	0	0				0	0	0
>= 19 mois	simple	3	0	3			0	0	0
	double	16	0		16		0	0	0
	triple et plus	6	1	1	2	3	0	0	0
total		76	6	32	38	3	0	0	0

agneaux déclarés mort-nés : 15 (16,5 %)

agneaux déclarés morts après naissance : 6 (6,6 %)

CROISSANCE - agneaux nés de mère adulte : 3 580 (3934,1 %)

mode d'élevage	PAT 30 j agneaux (kg)					PAT 70 j agneaux (kg)					GMQ 30-70 j
	simple		double		triple et plus	simple		double		triple et plus	simple
sexe	mâle	femelle	mâle	femelle		mâle	femelle	mâle	femelle		mâle
moyenne	12	0	11,4	9,5	8,5	0	0	0	0	0	0
effectif	4	0	10	7	2	0	0	0	0	0	0
écart-type	3,5	0,0	2,0	1,8	0,5	0,0	0,0	0,0	0,0	0,0	0,0

agneaux avec PAT 30 j : 23 (0,6 %)

agneaux avec PAT 70 j : 0 (0,0 %)

Race SHROPSHIRE (160)

ELEVAGES OS

CAMPAGNE 2025

élevages	troupeaux	femelles agnelées	femelles agnelées après 19 mois				femelles avec 1er agnelage jusqu'à 19 mois				total mises-bas	femelles avortées
			au moins 1 fois		2 fois				avec 2 mises-bas pendant la campagne			
1	1	38	38	100,0 %							38	

ELEVAGES

femelles agnelées		jusqu'à 50	de 51 à 100	de 101 à 200	de 201 à 300	de 301 à 500	de 501 à 1 000	plus de 1 000
moyenne : 38 brebis	nombre	1	0	0	0	0	0	0
	proportion	100,0 %	0,0 %	0,0 %	0,0 %	0,0 %	0,0 %	0,0 %

PROLIFICITE

	mises-bas jusqu'à 19 mois			mises-bas après 19 mois				moyenne des 10 meilleurs élevages sur ON	
	effectif	prolificité	agneaux nés	effectif	prolificité	agneaux nés			
oestrus naturel (ON)				38	1,184	45	100,0 %	1,184	
oestrus induit (OI)							0,0 %		
moyenne (ON et OI)	0	0,000	0	38	1,184	45		total agnx	45

mises-bas sur IA : 0 (0,0 %)

mises-bas avec paternité connue : 38 (100,0 %)

AGE DES PRIMIPARES - nombre de primipares : 5 (13,2 %)

classe d'âge		âge < 15 mois		15 <= âge < 19 mois		19 <= âge < 24 mois		24 <= âge < 30 mois		âge >= 30 mois	
	total	effectif	proportion	effectif	proportion	effectif	proportion	effectif	proportion	effectif	proportion
oestrus naturel	5	0	0,0 %	0	0,0 %	2	0,0 %	3	0,0 %	0	0,0 %
oestrus induit	0	0	0,0 %	0	0,0 %	0	0,0 %	0	0,0 %	0	0,0 %

ALLAITEMENT ET MORTALITE

âge mère	mode de naissance agneaux	agneaux nés vivants	agneaux morts après naissance	mode d'élevage agneaux			agneaux adoptés	agneaux élevés artificiel-lement	agneaux biberonnés
				simple	double	triple et plus			
< 19 mois	simple	0	0				0	0	0
	double	0	0				0	0	0
	triple et plus	0	0				0	0	0
>= 19 mois	simple	29	0	29			0	0	0
	double	14	1		13		0	0	1
	triple et plus	0	0				0	0	0
	total	43	1	29	13	0	0	0	1

agneaux déclarés mort-nés : 2 (4,4 %)

agneaux déclarés morts après naissance : 1 (2,2 %)

CROISSANCE - agneaux nés de mère adulte : 43 (95,6 %)

mode d'élevage	PAT 30 j agneaux (kg)					PAT 70 j agneaux (kg)					GMQ 30-70 j
	simple		double		triple et plus	simple		double		triple et plus	simple
sexe	mâle	femelle	mâle	femelle		mâle	femelle	mâle	femelle		mâle
moyenne	12,9	12	9,3	11,1		21,2	19,5	14,4	17,5		199
effectif	14	14	7	6		12	14	7	6		12
écart-type	2,2	1,4	1,7	2,3		4,1	2,5	3,3	4,0		51,7

agneaux avec PAT 30 j : 41 (95,3 %)

agneaux avec PAT 70 j : 39 (90,7 %)

Race SHROPSHIRE (160)

ELEVAGES OS

CAMPAGNE 2025

Nombre d'élevages :	3
Nombre d'élevages ayant un troupeau OS et un troupeau non OS :	0
Nombre de troupeaux :	3
Nombre de brebis agnelées :	146
Nombre de mises-bas :	146

Répartition géographique des brebis

Nombre de départements :	3
Nombre de régions :	3

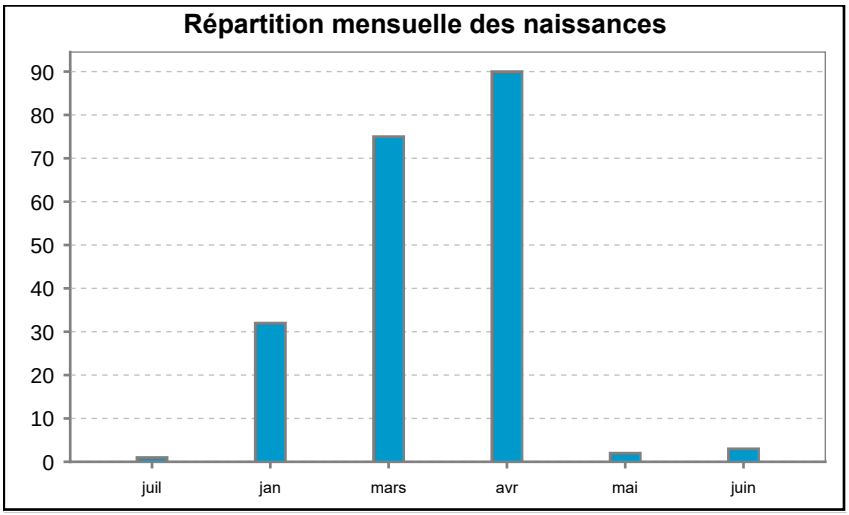

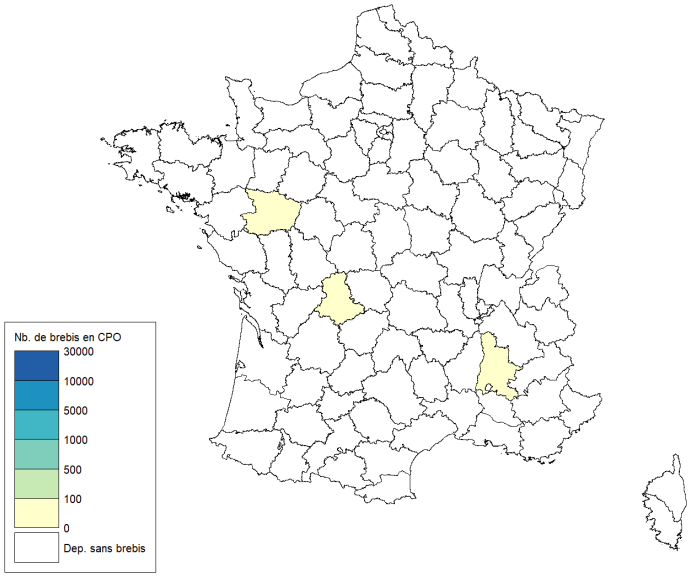

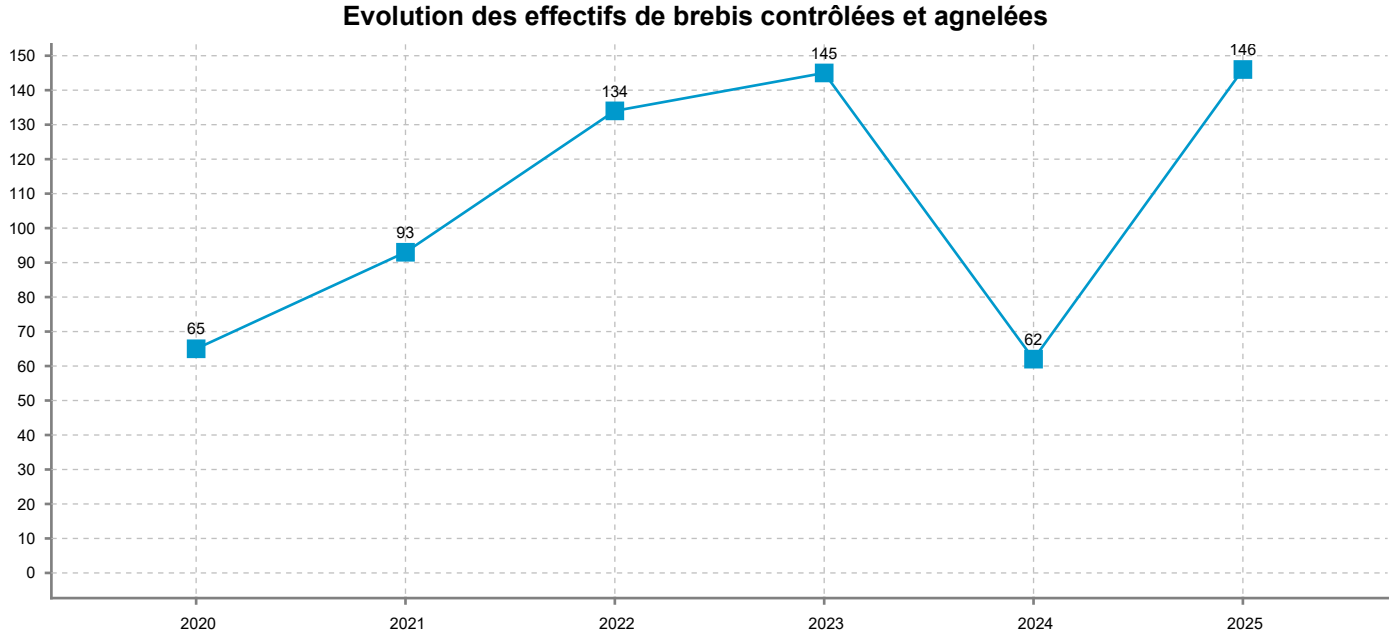

Race SHROPSHIRE (160)

ELEVAGES NON OS

CAMPAGNE 2025

élevages	troupeaux	femelles agnelées	femelles agnelées après 19 mois				femelles avec 1er agnelage jusqu'à 19 mois				total mises-bas	femelles avortées
			au moins 1 fois		2 fois				avec 2 mises-bas pendant la campagne			
2	2	108	105	97,2 %	0	0,0 %	3	2,8 %	0	0,0 %	108	0

ELEVAGES

femelles agnelées		jusqu'à 50	de 51 à 100	de 101 à 200	de 201 à 300	de 301 à 500	de 501 à 1 000	plus de 1 000
moyenne : 54 brebis	nombre	1	1	0	0	0	0	0
	proportion	50,0 %	50,0 %	0,0 %	0,0 %	0,0 %	0,0 %	0,0 %

PROLIFICITE

	mises-bas jusqu'à 19 mois			mises-bas après 19 mois				moyenne des 10 meilleurs élevages sur ON	
	effectif	prolificité	agneaux nés	effectif	prolificité	agneaux nés			
oestrus naturel (ON)	3	1,000		105	1,476		100,0 %	1,413	
oestrus induit (OI)	0	0,000		0	0,000		0,0 %		
moyenne (ON et OI)	3	1,000	3	105	1,476	155		total agnx	158

mises-bas sur IA : 0 (0,0 %)

mises-bas avec paternité connue : 103 (95,4 %)

AGE DES PRIMIPARES - nombre de primipares : 11 (10,2 %)

classe d'âge		âge < 15 mois		15 <= âge < 19 mois		19 <= âge < 24 mois		24 <= âge < 30 mois		âge >= 30 mois	
	total	effectif	proportion	effectif	proportion	effectif	proportion	effectif	proportion	effectif	proportion
oestrus naturel	11	2	18,2 %	1	9,1 %	5	45,5 %	2	18,2 %	1	9,1 %
oestrus induit	0	0	0,0 %	0	0,0 %	0	0,0 %	0	0,0 %	0	0,0 %

ALLAITEMENT ET MORTALITE

âge mère	mode de naissance agneaux	agneaux nés vivants	agneaux morts après naissance	mode d'élevage agneaux			agneaux adoptés	agneaux élevés artificiel-lement	agneaux biberonnés
				simple	double	triple et plus			
< 19 mois	simple	3	0	3			0	0	0
	double	0	0				0	0	0
	triple et plus	0	0				0	0	0
>= 19 mois	simple	56	5	54			0	0	0
	double	86	11	5	76		1	0	0
	triple et plus	9	1			9	0	0	0
	total	154	17	62	76	9	1	0	0

agneaux déclarés mort-nés : 4 (2,5 %)

agneaux déclarés morts après naissance : 17 (10,8 %)

CROISSANCE - agneaux nés de mère adulte : 43 (27,2 %)

mode d'élevage	PAT 30 j agneaux (kg)					PAT 70 j agneaux (kg)					GMQ 30-70 j
	simple		double		triple et plus	simple		double		triple et plus	simple
sexe	mâle	femelle	mâle	femelle		mâle	femelle	mâle	femelle		mâle
moyenne	0	15,1	14,9	13,2	11,8	0	0	0	0	0	0
effectif	0	3	3	6	1	0	0	0	0	0	0
écart-type	0,0	2,0	1,5	1,8	0,0	0,0	0,0	0,0	0,0	0,0	0,0

agneaux avec PAT 30 j : 13 (30,2 %)

agneaux avec PAT 70 j : 0 (0,0 %)

Race SOLOGNOTE (020)

ELEVAGES OS

CAMPAGNE 2025

élevages	troupeaux	femelles agnelées	femelles agnelées après 19 mois				femelles avec 1er agnelage jusqu'à 19 mois				total mises-bas	femelles avortées
			au moins 1 fois		2 fois				avec 2 mises-bas pendant la campagne			
34	34	2 340	2 175	92,9 %	11	0,5 %	165	7,1 %			2 351	2

ELEVAGES

femelles agnelées		jusqu'à 50	de 51 à 100	de 101 à 200	de 201 à 300	de 301 à 500	de 501 à 1 000	plus de 1 000
moyenne : 69 brebis	nombre	17	12	2	2	1	0	0
	proportion	50,0 %	35,3 %	5,9 %	5,9 %	2,9 %	0,0 %	0,0 %

PROLIFICITE

	mises-bas jusqu'à 19 mois			mises-bas après 19 mois				moyenne des 10 meilleurs élevages sur ON	
	effectif	prolificité	agneaux nés	effectif	prolificité	agneaux nés			
oestrus naturel (ON)	165	1,061	175	2 186	1,459	3 189	100,0 %	1,731	
oestrus induit (OI)							0,0 %		
moyenne (ON et OI)	165	1,061	175	2 186	1,459	3189		total agnx	3 364

mises-bas sur IA : 0 (0,0 %)

mises-bas avec paternité connue : 1 699 (72,3 %)

AGE DES PRIMIPARES - nombre de primipares : 696 (29,7 %)

classe d'âge		âge < 15 mois		15 <= âge < 19 mois		19 <= âge < 24 mois		24 <= âge < 30 mois		âge >= 30 mois	
	total	effectif	proportion	effectif	proportion	effectif	proportion	effectif	proportion	effectif	proportion
oestrus naturel	696	147	21,1 %	18	2,6 %	199	28,6 %	219	31,5 %	113	16,2 %
oestrus induit	0	0	0,0 %	0	0,0 %	0	0,0 %	0	0,0 %	0	0,0 %

ALLAITEMENT ET MORTALITE

âge mère	mode de naissance agneaux	agneaux nés vivants	agneaux morts après naissance	mode d'élevage agneaux			agneaux adoptés	agneaux élevés artificiel-lement	agneaux biberonnés
				simple	double	triple et plus			
< 19 mois	simple	152	21	140			0	0	0
	double	16	1	3	12		0	0	0
	triple et plus	0	0				0	0	0
>= 19 mois	simple	1 166	85	1 108			0	11	2
	double	1 845	171	138	1 553		1	40	4
	triple et plus	59	6	2	10	37	1	3	3
	total	3 238	284	1 391	1 575	37	2	54	9

agneaux déclarés mort-nés : 125 (3,7 %)

agneaux déclarés morts après naissance : 284 (8,4 %)

CROISSANCE - agneaux nés de mère adulte : 3 070 (91,3 %)

mode d'élevage	PAT 30 j agneaux (kg)					PAT 70 j agneaux (kg)					GMQ 30-70 j
	simple		double		triple et plus	simple		double		triple et plus	simple
sexe	mâle	femelle	mâle	femelle		mâle	femelle	mâle	femelle		mâle
moyenne	11,7	10,9	9,4	9	10,9	26,8	22,8	19,5	18,3		328
effectif	122	141	213	248	5	2	4	9	5	0	2
écart-type	2,1	1,9	2,0	1,5	1,8	3,0	1,9	1,7	1,0		46,0

agneaux avec PAT 30 j : 729 (23,7 %)

agneaux avec PAT 70 j : 20 (0,7 %)

Race SOLOGNOTE (020)

ELEVAGES OS

CAMPAGNE 2025

Nombre d'élevages :	42
Nombre d'élevages ayant un troupeau OS et un troupeau non OS :	0
Nombre de troupeaux :	42
Nombre de brebis agnelées :	2 405
Nombre de mises-bas :	2 416

Répartition géographique des brebis

Nombre de départements :	22
Nombre de régions :	9

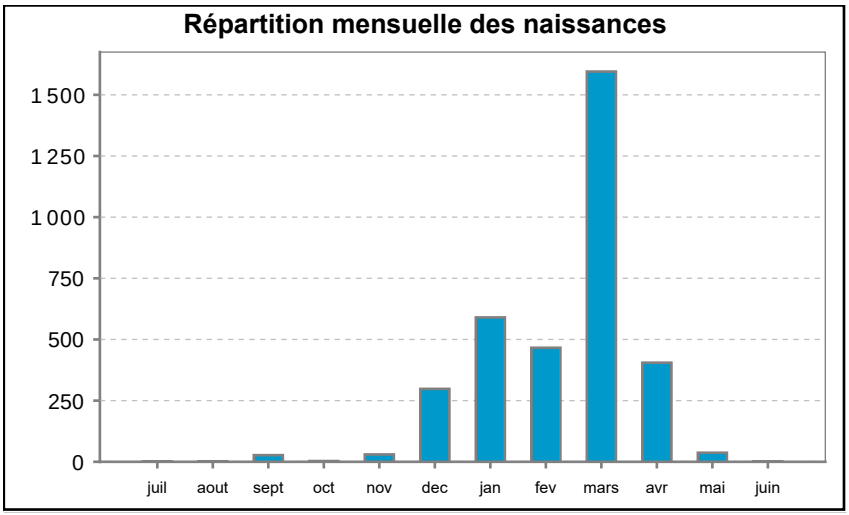

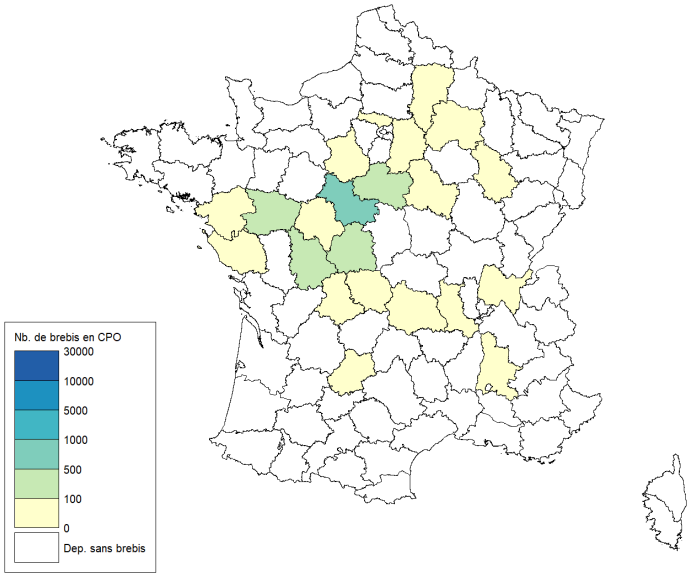

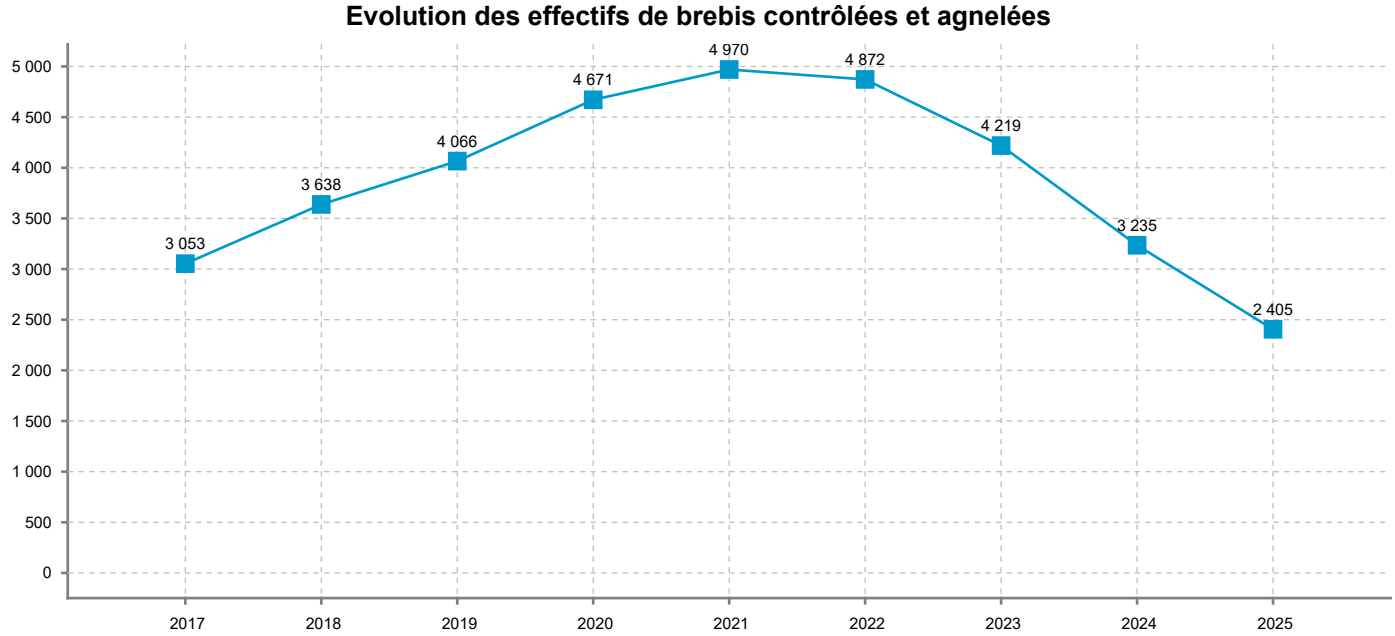

Race SOLOGNOTE (020)

ELEVAGES NON OS

CAMPAGNE 2025

élevages	troupeaux	femelles agnelées	femelles agnelées après 19 mois				femelles avec 1er agnelage jusqu'à 19 mois				total mises-bas	femelles avortées
			au moins 1 fois		2 fois				avec 2 mises-bas pendant la campagne			
8	8	65	62	95,4 %	0	0,0 %	3	4,6 %	0	0,0 %	65	0

ELEVAGES

femelles agnelées		jusqu'à 50	de 51 à 100	de 101 à 200	de 201 à 300	de 301 à 500	de 501 à 1 000	plus de 1 000
moyenne : 8 brebis	nombre	8	0	0	0	0	0	0
	proportion	100,0 %	0,0 %	0,0 %	0,0 %	0,0 %	0,0 %	0,0 %

PROLIFICITE

	mises-bas jusqu'à 19 mois			mises-bas après 19 mois				moyenne des 10 meilleurs élevages sur ON	
	effectif	prolificité	agneaux nés	effectif	prolificité	agneaux nés			
oestrus naturel (ON)	3	1,000		62	1,468		100,0 %	1,679	
oestrus induit (OI)	0	0,000		0	0,000		0,0 %		
moyenne (ON et OI)	3	1,000	3	62	1,468	91		total agnx	94

mises-bas sur IA : 0 (0,0 %)

mises-bas avec paternité connue : 9 (13,8 %)

AGE DES PRIMIPARES - nombre de primipares : 30 (46,2 %)

classe d'âge		âge < 15 mois		15 <= âge < 19 mois		19 <= âge < 24 mois		24 <= âge < 30 mois		âge >= 30 mois	
	total	effectif	proportion	effectif	proportion	effectif	proportion	effectif	proportion	effectif	proportion
oestrus naturel	30	1	3,3 %	2	6,7 %	10	33,3 %	1	3,3 %	16	53,3 %
oestrus induit	0	0	0,0 %	0	0,0 %	0	0,0 %	0	0,0 %	0	0,0 %

ALLAITEMENT ET MORTALITE

âge mère	mode de naissance agneaux	agneaux nés vivants	agneaux morts après naissance	mode d'élevage agneaux			agneaux adoptés	agneaux élevés artificiel-lement	agneaux biberonnés
				simple	double	triple et plus			
< 19 mois	simple	3	0	3			0	0	0
	double	0	0				0	0	0
	triple et plus	0	0				0	0	0
>= 19 mois	simple	38	1	38			0	0	0
	double	33	1	4	24		0	2	2
	triple et plus	14	0		2	12	0	0	0
	total	88	2	45	26	12	0	2	2

agneaux déclarés mort-nés : 4 (4,3 %)

agneaux déclarés morts après naissance : 2 (2,1 %)

CROISSANCE - agneaux nés de mère adulte : 3 070 (3266,0 %)

mode d'élevage	PAT 30 j agneaux (kg)					PAT 70 j agneaux (kg)					GMQ 30-70 j
	simple		double		triple et plus	simple		double		triple et plus	simple
sexe	mâle	femelle	mâle	femelle		mâle	femelle	mâle	femelle		mâle
moyenne	15,1	12	10,4	10,2	0	0	0	0	0	0	0
effectif	3	2	8	8	0	0	0	0	0	0	0
écart-type	2,6	3,3	0,9	1,1	0,0	0,0	0,0	0,0	0,0	0,0	0,0

agneaux avec PAT 30 j : 21 (0,7 %)

agneaux avec PAT 70 j : 0 (0,0 %)

Race SOUTHDOWN (005) | ELEVAGES OS | CAMPAGNE 2025

élevages	troupeaux	femelles agnelées	femelles agnelées après 19 mois				femelles avec 1er agnelage jusqu'à 19 mois				total mises-bas	femelles avortées
			au moins 1 fois		2 fois				avec 2 mises-bas pendant la campagne			
8	8	413	379	91,8 %	2	0,5 %	34	8,2 %	1	0,2 %	416	1

ELEVAGES

femelles agnelées		jusqu'à 50	de 51 à 100	de 101 à 200	de 201 à 300	de 301 à 500	de 501 à 1 000	plus de 1 000
moyenne : 52 brebis	nombre	4	3	1	0	0	0	0
	proportion	50,0 %	37,5 %	12,5 %	0,0 %	0,0 %	0,0 %	0,0 %

PROLIFICITE

	mises-bas jusqu'à 19 mois			mises-bas après 19 mois				moyenne des 10 meilleurs élevages sur ON	
	effectif	prolificité	agneaux nés	effectif	prolificité	agneaux nés			
oestrus naturel (ON)	34	1,000	34	382	1,605	613	100,0 %	1,513	
oestrus induit (OI)							0,0 %		
moyenne (ON et OI)	34	1,000	34	382	1,605	613		total agnx	647

mises-bas sur IA : 0 (0,0 %)

mises-bas avec paternité connue : 409 (98,3 %)

AGE DES PRIMIPARES - nombre de primipares : 108 (26,2 %)

classe d'âge		âge < 15 mois		15 <= âge < 19 mois		19 <= âge < 24 mois		24 <= âge < 30 mois		âge >= 30 mois	
	total	effectif	proportion	effectif	proportion	effectif	proportion	effectif	proportion	effectif	proportion
oestrus naturel	108	31	28,7 %	3	2,8 %	25	23,1 %	41	38,0 %	8	7,4 %
oestrus induit	0	0	0,0 %	0	0,0 %	0	0,0 %	0	0,0 %	0	0,0 %

ALLAITEMENT ET MORTALITE

âge mère	mode de naissance agneaux	agneaux nés vivants	agneaux morts après naissance	mode d'élevage agneaux			agneaux adoptés	agneaux élevés artificiel-lement	agneaux biberonnés
				simple	double	triple et plus			
< 19 mois	simple	28	1	27			0	0	0
	double	0	0				0	0	0
	triple et plus	0	0				0	0	0
>= 19 mois	simple	142	8	133	1		0	0	0
	double	316	14	39	259		9	2	0
	triple et plus	35	1	2	24	3	4	1	0
	total	521	24	201	284	3	13	3	0

agneaux déclarés mort-nés : 126 (19,5 %)

agneaux déclarés morts après naissance : 24 (3,7 %)

CROISSANCE - agneaux nés de mère adulte : 493 (76,2 %)

mode d'élevage	PAT 30 j agneaux (kg)					PAT 70 j agneaux (kg)					GMQ 30-70 j
	simple		double		triple et plus	simple		double		triple et plus	simple
sexe	mâle	femelle	mâle	femelle		mâle	femelle	mâle	femelle		mâle
moyenne	13,3	12,4	10,1	9,7	12,1	23,4	21,6	17,6	16,9	22,4	264
effectif	55	75	118	130	3	47	59	93	102	3	47
écart-type	3,1	2,3	2,4	2,0	1,1	3,9	3,7	3,8	3,6	2,4	50,1

agneaux avec PAT 30 j : 381 (77,3 %)

agneaux avec PAT 70 j : 304 (61,7 %)

Race SOUTHDOWN (005)

ELEVAGES OS

CAMPAGNE 2025

Nombre d'élevages :	10
Nombre d'élevages ayant un troupeau OS et un troupeau non OS :	0
Nombre de troupeaux :	10
Nombre de brebis agnelées :	463
Nombre de mises-bas :	466

Répartition géographique des brebis

Nombre de départements :	7
Nombre de régions :	4

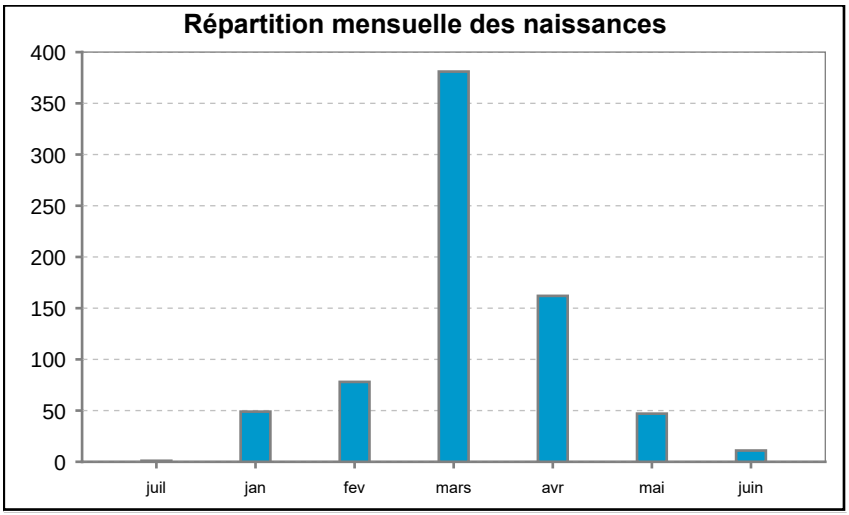

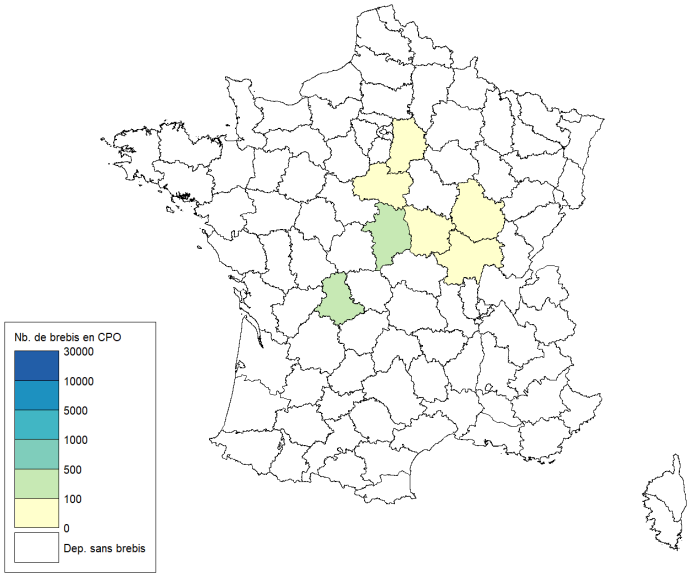

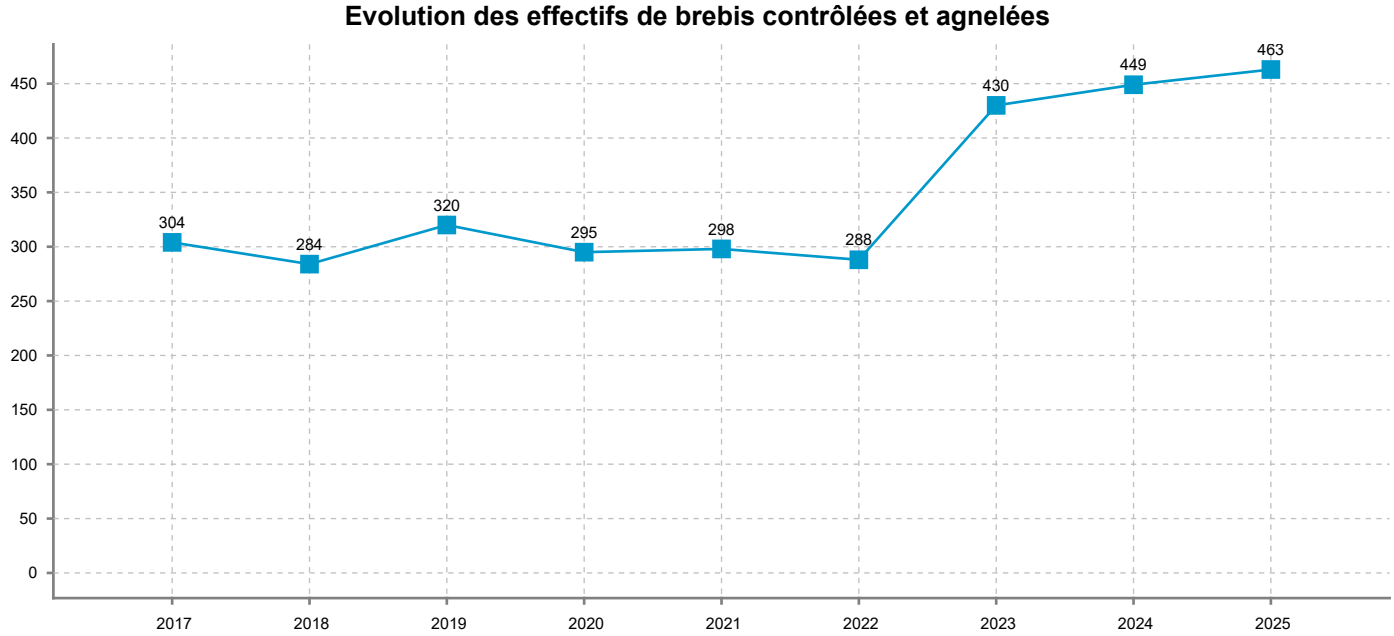

Race SOUTHDOWN (005)

ELEVAGES NON OS

CAMPAGNE 2025

élevages	troupeaux	femelles agnelées	femelles agnelées après 19 mois				femelles avec 1er agnelage jusqu'à 19 mois				total mises-bas	femelles avortées
			au moins 1 fois		2 fois				avec 2 mises-bas pendant la campagne			
2	2	50	48	96,0 %	0	0,0 %	2	4,0 %	0	0,0 %	50	0

ELEVAGES

femelles agnelées		jusqu'à 50	de 51 à 100	de 101 à 200	de 201 à 300	de 301 à 500	de 501 à 1 000	plus de 1 000
moyenne : 25 brebis	nombre	2	0	0	0	0	0	0
	proportion	100,0 %	0,0 %	0,0 %	0,0 %	0,0 %	0,0 %	0,0 %

PROLIFICITE

	mises-bas jusqu'à 19 mois			mises-bas après 19 mois				moyenne des 10 meilleurs élevages sur ON	
	effectif	prolificité	agneaux nés	effectif	prolificité	agneaux nés			
oestrus naturel (ON)	2	1,000		48	1,667		100,0 %	1,635	
oestrus induit (OI)	0	0,000		0	0,000		0,0 %		
moyenne (ON et OI)	2	1,000	2	48	1,667	80		total agnx	82

mises-bas sur IA : 0 (0,0 %)

mises-bas avec paternité connue : 38 (76,0 %)

AGE DES PRIMIPARES - nombre de primipares : 12 (24,0 %)

classe d'âge		âge < 15 mois		15 <= âge < 19 mois		19 <= âge < 24 mois		24 <= âge < 30 mois		âge >= 30 mois	
	total	effectif	proportion	effectif	proportion	effectif	proportion	effectif	proportion	effectif	proportion
oestrus naturel	12	2	16,7 %	0	0,0 %	0	0,0 %	7	58,3 %	3	25,0 %
oestrus induit	0	0	0,0 %	0	0,0 %	0	0,0 %	0	0,0 %	0	0,0 %

ALLAITEMENT ET MORTALITE

âge mère	mode de naissance agneaux	agneaux nés vivants	agneaux morts après naissance	mode d'élevage agneaux			agneaux adoptés	agneaux élevés artificiel-lement	agneaux biberonnés
				simple	double	triple et plus			
< 19 mois	simple	2	0	2			0	0	0
	double	0	0				0	0	0
	triple et plus	0	0				0	0	0
>= 19 mois	simple	18	0	18			0	0	0
	double	53	0	1	52		0	0	0
	triple et plus	5	0		2	3	0	0	0
	total	78	0	21	54	3	0	0	0

agneaux déclarés mort-nés : 4 (4,9 %)

agneaux déclarés morts après naissance : 0 (0,0 %)

CROISSANCE - agneaux nés de mère adulte : 493 (601,2 %)

mode d'élevage	PAT 30 j agneaux (kg)					PAT 70 j agneaux (kg)					GMQ 30-70 j
	simple		double		triple et plus	simple		double		triple et plus	simple
sexe	mâle	femelle	mâle	femelle		mâle	femelle	mâle	femelle		mâle
moyenne	15,8	15,3	12,3	11,9	16	24,5	21,7	19,3	18,4	21,3	219
effectif	7	10	19	23	3	7	8	13	14	1	7
écart-type	5,2	3,9	3,1	3,2	4,1	4,8	2,7	3,0	3,5	0,0	50,2

agneaux avec PAT 30 j : 62 (12,6 %)

agneaux avec PAT 70 j : 43 (8,7 %)

Race SUFFOLK (013) | ELEVAGES OS | CAMPAGNE 2025

élevages	troupeaux	femelles agnelées	femelles agnelées après 19 mois				femelles avec 1er agnelage jusqu'à 19 mois				total mises-bas	femelles avortées
			au moins 1 fois		2 fois				avec 2 mises-bas pendant la campagne			
33	33	2 620	2 275	86,8 %			345	13,2 %			2 620	17

ELEVAGES

femelles agnelées		jusqu'à 50	de 51 à 100	de 101 à 200	de 201 à 300	de 301 à 500	de 501 à 1 000	plus de 1 000
moyenne : 79 brebis	nombre	14	12	4	3	0	0	0
	proportion	42,4 %	36,4 %	12,1 %	9,1 %	0,0 %	0,0 %	0,0 %

PROLIFICITE

	mises-bas jusqu'à 19 mois			mises-bas après 19 mois				moyenne des 10 meilleurs élevages sur ON	
	effectif	prolificité	agneaux nés	effectif	prolificité	agneaux nés			
oestrus naturel (ON)	345	1,299	448	1 879	1,583	2 974	84,9 %	1,723	
oestrus induit (OI)				396	1,745	691	15,1 %		
moyenne (ON et OI)	345	1,299	448	2 275	1,611	3665		total agnx	4 113

mises-bas sur IA : 316 (12,1 %)

mises-bas avec paternité connue : 2 399 (91,6 %)

AGE DES PRIMIPARES - nombre de primipares : 683 (26,1 %)

classe d'âge		âge < 15 mois		15 <= âge < 19 mois		19 <= âge < 24 mois		24 <= âge < 30 mois		âge >= 30 mois	
	total	effectif	proportion	effectif	proportion	effectif	proportion	effectif	proportion	effectif	proportion
oestrus naturel	641	286	44,6 %	59	9,2 %	131	20,4 %	135	21,1 %	30	4,7 %
oestrus induit	42	0	0,0 %	0	0,0 %	20	47,6 %	15	35,7 %	7	16,7 %

ALLAITEMENT ET MORTALITE

âge mère	mode de naissance agneaux	agneaux nés vivants	agneaux morts après naissance	mode d'élevage agneaux			agneaux adoptés	agneaux élevés artificiel-lement	agneaux biberonnés
				simple	double	triple et plus			
< 19 mois	simple	205	20	200			0	0	0
	double	151	18	15	130		3	0	0
	triple et plus	0	0				0	0	0
>= 19 mois	simple	951	35	918	18		0	2	0
	double	1 992	125	255	1 651		30	8	1
	triple et plus	281	39	15	124	95	22	4	1
	total	3 580	237	1 403	1 923	95	55	14	2

agneaux déclarés mort-nés : 533 (13,0 %)

agneaux déclarés morts après naissance : 237 (5,8 %)

CROISSANCE - agneaux nés de mère adulte : 3 224 (78,4 %)

mode d'élevage	PAT 30 j agneaux (kg)					PAT 70 j agneaux (kg)					GMQ 30-70 j
	simple		double		triple et plus	simple		double		triple et plus	simple
sexe	mâle	femelle	mâle	femelle		mâle	femelle	mâle	femelle		mâle
moyenne	15,5	15	13,2	12,5	10,6	31,6	28,9	28,1	25,5	23,1	401
effectif	499	522	775	760	67	401	443	652	654	53	401
écart-type	3,7	3,2	3,1	2,9	2,4	6,6	6,0	6,6	5,7	5,7	104,7

agneaux avec PAT 30 j : 2 623 (81,4 %)

agneaux avec PAT 70 j : 2 203 (68,3 %)

Race SUFFOLK (013)

ELEVAGES OS

CAMPAGNE 2025

Nombre d'élevages :	73
Nombre d'élevages ayant un troupeau OS et un troupeau non OS :	0
Nombre de troupeaux :	73
Nombre de brebis agnelées :	4 367
Nombre de mises-bas :	4 391

Répartition géographique des brebis

Nombre de départements :	41
Nombre de régions :	11

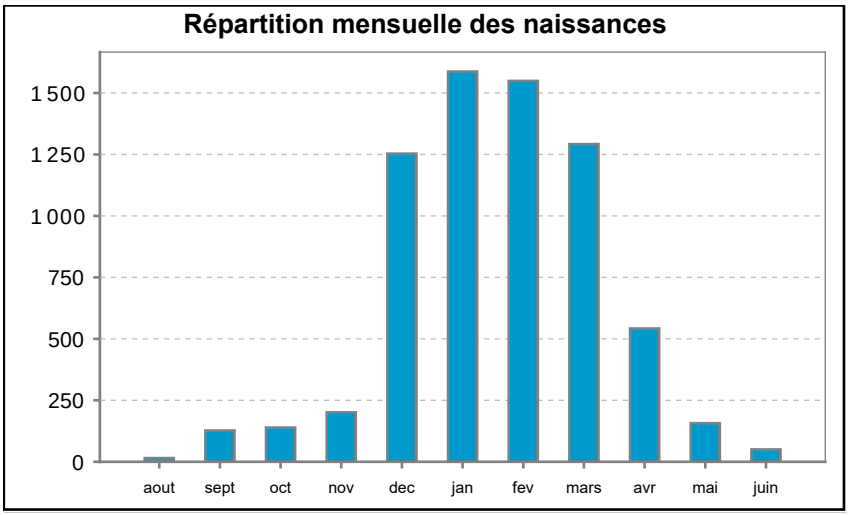

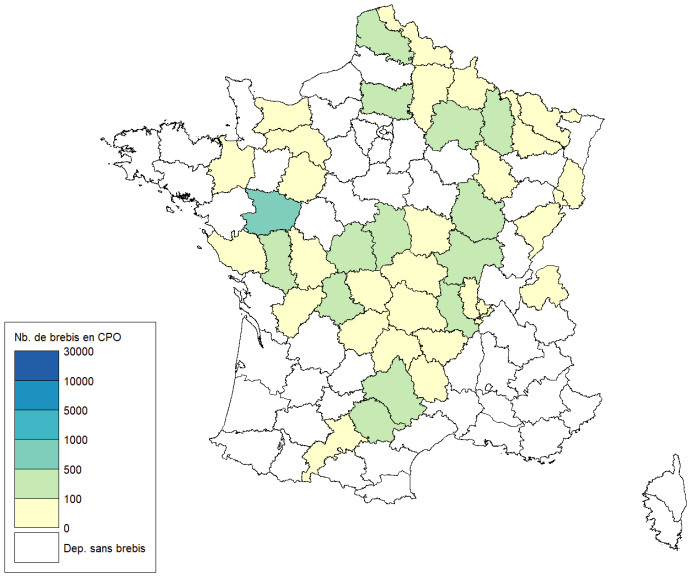

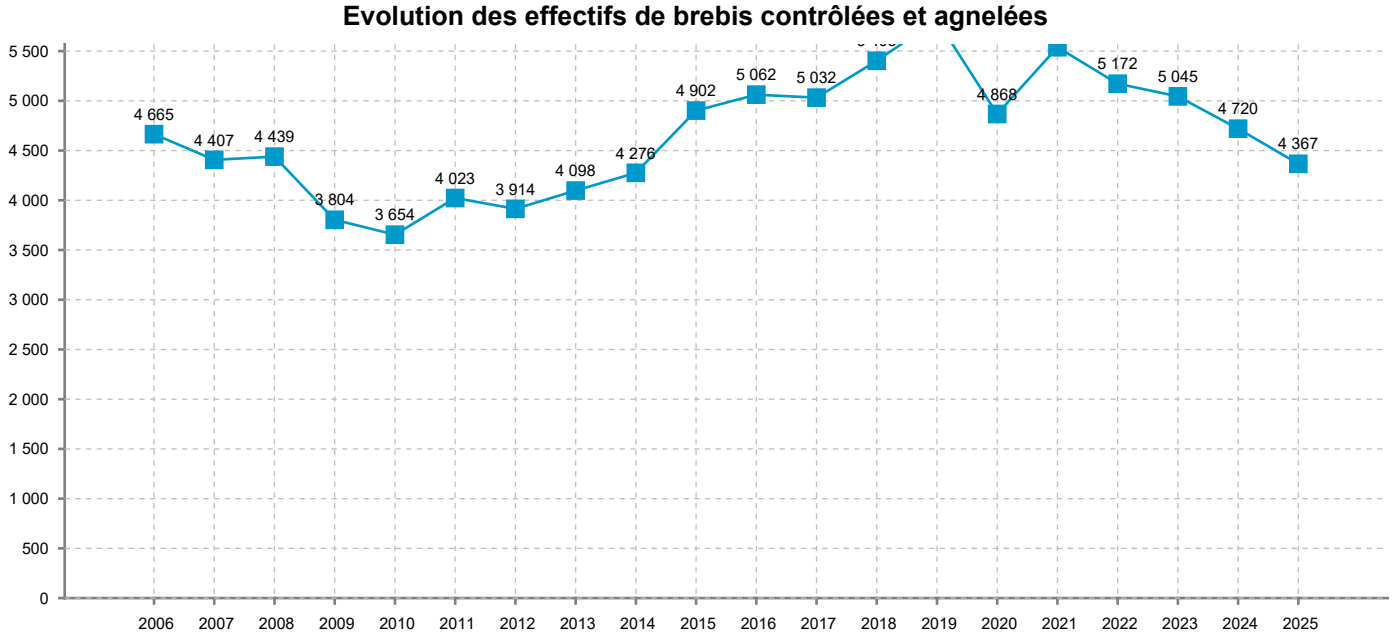

Race SUFFOLK (013)

ELEVAGES NON OS

CAMPAGNE 2025

élevages	troupeaux	femelles agnelées	femelles agnelées après 19 mois				femelles avec 1er agnelage jusqu'à 19 mois				total mises-bas	femelles avortées
			au moins 1 fois		2 fois				avec 2 mises-bas pendant la campagne			
40	40	1 747	1 493	85,5 %	24	1,4 %	254	14,5 %	0	0,0 %	1 771	44

ELEVAGES

	femelles agnelées	jusqu'à 50	de 51 à 100	de 101 à 200	de 201 à 300	de 301 à 500	de 501 à 1 000	plus de 1 000
moyenne : 44 brebis	nombre	31	5	2	1	0	1	0
	proportion	77,5 %	12,5 %	5,0 %	2,5 %	0,0 %	2,5 %	0,0 %

PROLIFICITE

	mises-bas jusqu'à 19 mois			mises-bas après 19 mois				moyenne des 10 meilleurs élevages sur ON	
	effectif	prolificité	agneaux nés	effectif	prolificité	agneaux nés			
oestrus naturel (ON)	253	1,285		1 160	1,581		79,8 %	1,945	
oestrus induit (OI)	1	2,000		357	1,787		20,2 %		
moyenne (ON et OI)	254	1,287	327	1 517	1,630	2472		total agnx	2 799

mises-bas sur IA : 0 (0,0 %)

mises-bas avec paternité connue : 480 (27,1 %)

AGE DES PRIMIPARES - nombre de primipares : 465 (26,6 %)

classe d'âge		âge < 15 mois		15 <= âge < 19 mois		19 <= âge < 24 mois		24 <= âge < 30 mois		âge >= 30 mois	
	total	effectif	proportion	effectif	proportion	effectif	proportion	effectif	proportion	effectif	proportion
oestrus naturel	423	175	41,4 %	78	18,4 %	56	13,2 %	72	17,0 %	42	9,9 %
oestrus induit	42	0	0,0 %	0	0,0 %	20	47,6 %	15	35,7 %	7	16,7 %

ALLAITEMENT ET MORTALITE

âge mère	mode de naissance agneaux	agneaux nés vivants	agneaux morts après naissance	mode d'élevage agneaux			agneaux adoptés	agneaux élevés artificiel-lement	agneaux biberonnés
				simple	double	triple et plus			
< 19 mois	simple	165	10	161			0	1	0
	double	131	14	8	116		3	1	0
	triple et plus	3	0		2		1	0	0
>= 19 mois	simple	626	36	597	4		2	6	1
	double	1 408	117	149	1 174		12	25	1
	triple et plus	244	28	11	76	121	12	11	0
	total	2 577	205	926	1 372	121	30	44	2

agneaux déclarés mort-nés : 222 (7,9 %)

agneaux déclarés morts après naissance : 205 (7,3 %)

CROISSANCE - agneaux nés de mère adulte : 3 224 (115,2 %)

mode d'élevage	PAT 30 j agneaux (kg)					PAT 70 j agneaux (kg)					GMQ 30-70 j
	simple		double		triple et plus	simple		double		triple et plus	simple
sexe	mâle	femelle	mâle	femelle		mâle	femelle	mâle	femelle		mâle
moyenne	14,8	14,1	12,2	11,6	10,2	31,1	27,6	26,8	24,6	23,6	387
effectif	294	301	514	558	118	75	71	122	169	33	75
écart-type	3,1	3,0	2,6	2,5	2,6	7,5	6,4	6,6	5,9	4,6	121,7

agneaux avec PAT 30 j : 1 785 (55,4 %)

agneaux avec PAT 70 j : 470 (14,6 %)

Race TARASCONNAISE (044) | ELEVAGES OS | CAMPAGNE 2025

élevages	troupeaux	femelles agnelées	femelles agnelées après 19 mois				femelles avec 1er agnelage jusqu'à 19 mois				total mises-bas	femelles avortées
			au moins 1 fois		2 fois				avec 2 mises-bas pendant la campagne			
30	30	6 167	5 889	95,5 %	47	0,8 %	278	4,5 %			6 214	8

ELEVAGES

femelles agnelées		jusqu'à 50	de 51 à 100	de 101 à 200	de 201 à 300	de 301 à 500	de 501 à 1 000	plus de 1 000
moyenne : 206 brebis	nombre	1	9	8	4	7	1	0
	proportion	3,3 %	30,0 %	26,7 %	13,3 %	23,3 %	3,3 %	0,0 %

PROLIFICITE

	mises-bas jusqu'à 19 mois			mises-bas après 19 mois				moyenne des 10 meilleurs élevages sur ON	
	effectif	prolificité	agneaux nés	effectif	prolificité	agneaux nés			
oestrus naturel (ON)	278	1,227	341	5 936	1,345	7 982	100,0 %	1,488	
oestrus induit (OI)							0,0 %		
moyenne (ON et OI)	278	1,227	341	5 936	1,345	7982		total agnx	8 323

mises-bas sur IA : 0 (0,0 %)

mises-bas avec paternité connue : 1 434 (23,1 %)

AGE DES PRIMIPARES - nombre de primipares : 1 570 (25,5 %)

classe d'âge		âge < 15 mois		15 <= âge < 19 mois		19 <= âge < 24 mois		24 <= âge < 30 mois		âge >= 30 mois	
	total	effectif	proportion	effectif	proportion	effectif	proportion	effectif	proportion	effectif	proportion
oestrus naturel	1 570	76	4,8 %	202	12,9 %	348	22,2 %	723	46,1 %	221	14,1 %
oestrus induit	0	0	0,0 %	0	0,0 %	0	0,0 %	0	0,0 %	0	0,0 %

ALLAITEMENT ET MORTALITE

âge mère	mode de naissance agneaux	agneaux nés vivants	agneaux morts après naissance	mode d'élevage agneaux			agneaux adoptés	agneaux élevés artificiel-lement	agneaux biberonnés
				simple	double	triple et plus			
< 19 mois	simple	213	12	207			1	0	0
	double	106	2	9	94		0	3	0
	triple et plus	5	0		2	3	0	0	0
>= 19 mois	simple	3 864	113	3 788	2		1	14	10
	double	3 764	160	241	3 287		19	109	22
	triple et plus	132	4	7	22	92	0	7	2
	total	8 084	291	4 252	3 407	95	21	133	34

agneaux déclarés mort-nés : 239 (2,9 %)

agneaux déclarés morts après naissance : 291 (3,5 %)

CROISSANCE - agneaux nés de mère adulte : 7 760 (93,2 %)

mode d'élevage	PAT 30 j agneaux (kg)					PAT 70 j agneaux (kg)					GMQ 30-70 j
	simple		double		triple et plus	simple		double		triple et plus	simple
sexe	mâle	femelle	mâle	femelle		mâle	femelle	mâle	femelle		mâle
moyenne	12,6	11,9	10,6	10	9,5	24,8	22,7	20,1	20,9		303
effectif	1 797	1 760	1 450	1 463	75	22	18	17	14	0	22
écart-type	2,4	2,2	2,2	2,0	2,2	4,9	3,3	5,4	4,0		84,2

agneaux avec PAT 30 j : 6 545 (84,3 %)

agneaux avec PAT 70 j : 71 (0,9 %)

Race TARASCONNAISE (044)

ELEVAGES OS

CAMPAGNE 2025

Nombre d'élevages :	35
Nombre d'élevages ayant un troupeau OS et un troupeau non OS :	0
Nombre de troupeaux :	35
Nombre de brebis agnelées :	6 458
Nombre de mises-bas :	6 505

Répartition géographique des brebis

Nombre de départements :	7
Nombre de régions :	1

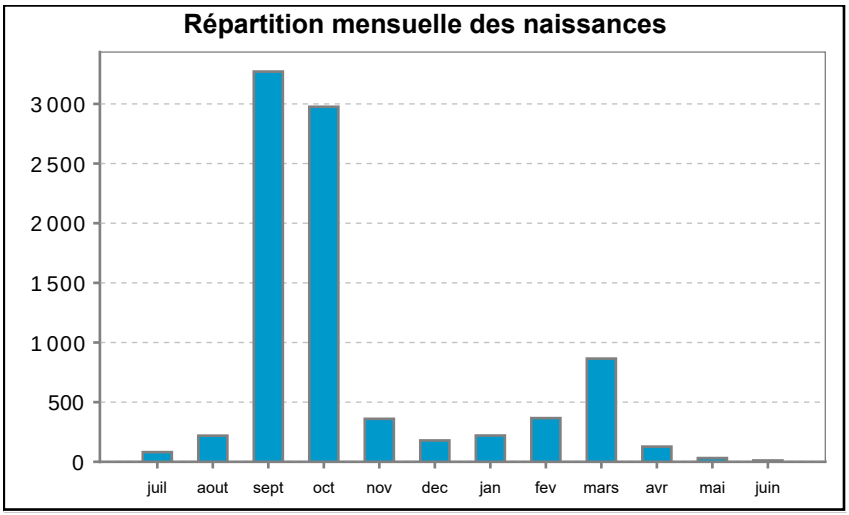

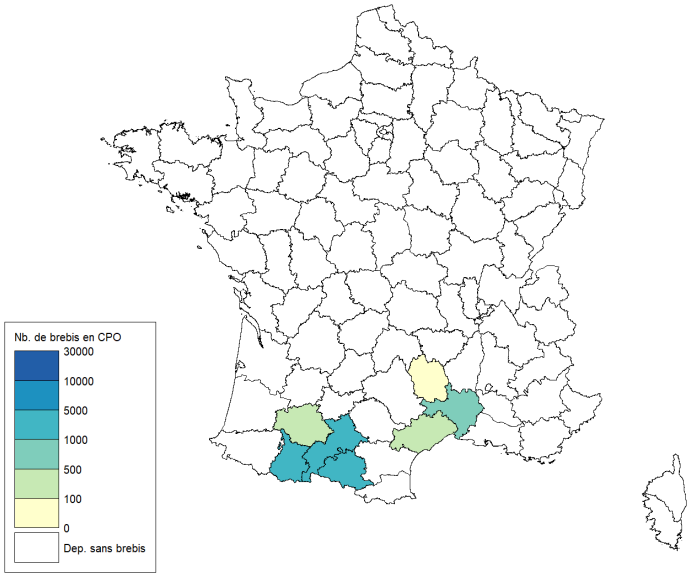

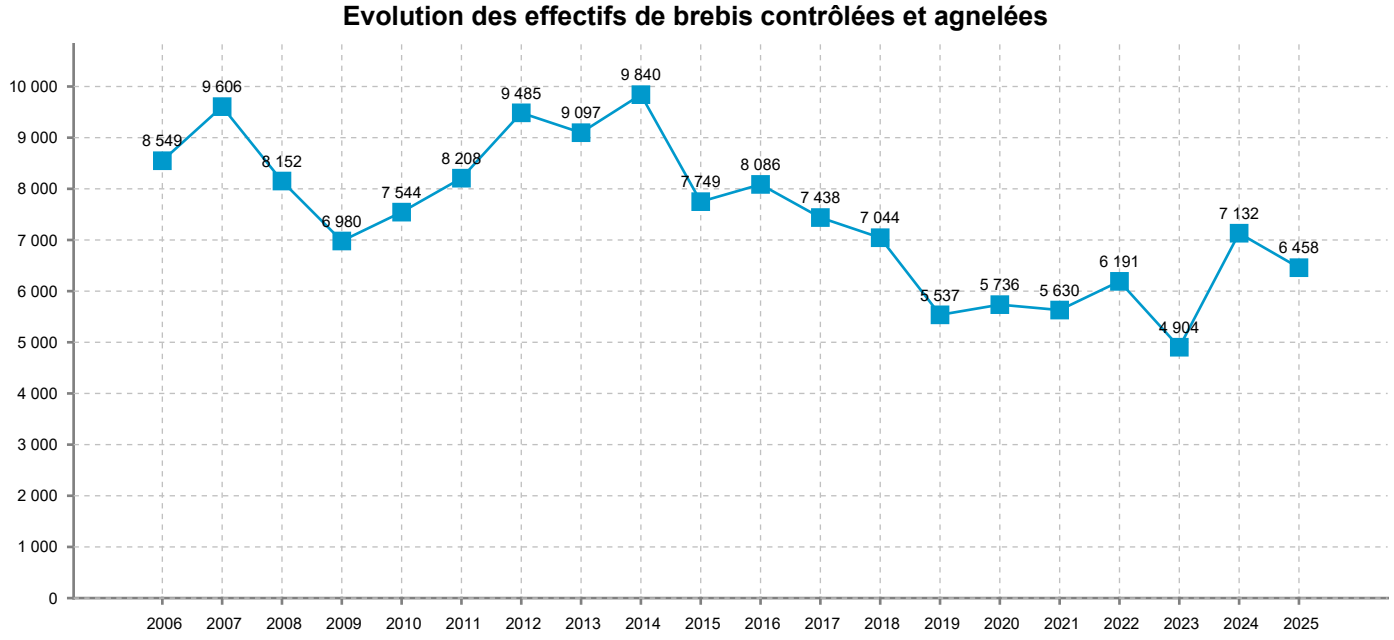

Race TARASCONNAISE (044)

ELEVAGES NON OS

CAMPAGNE 2025

élevages	troupeaux	femelles agnelées	femelles agnelées après 19 mois				femelles avec 1er agnelage jusqu'à 19 mois				total mises-bas	femelles avortées
			au moins 1 fois		2 fois				avec 2 mises-bas pendant la campagne			
5	5	291	271	93,1 %	0	0,0 %	20	6,9 %	0	0,0 %	291	0

ELEVAGES

femelles agnelées		jusqu'à 50	de 51 à 100	de 101 à 200	de 201 à 300	de 301 à 500	de 501 à 1 000	plus de 1 000
moyenne : 58 brebis	nombre	3	0	2	0	0	0	0
	proportion	60,0 %	0,0 %	40,0 %	0,0 %	0,0 %	0,0 %	0,0 %

PROLIFICITE

	mises-bas jusqu'à 19 mois			mises-bas après 19 mois				moyenne des 10 meilleurs élevages sur ON	
	effectif	prolificité	agneaux nés	effectif	prolificité	agneaux nés			
oestrus naturel (ON)	20	1,200		271	1,325		100,0 %	1,350	
oestrus induit (OI)	0	0,000		0	0,000		0,0 %		
moyenne (ON et OI)	20	1,200	24	271	1,325	359		total agnx	383

mises-bas sur IA : 0 (0,0 %)

mises-bas avec paternité connue : 0 (0,0 %)

AGE DES PRIMIPARES - nombre de primipares : 172 (59,1 %)

classe d'âge		âge < 15 mois		15 <= âge < 19 mois		19 <= âge < 24 mois		24 <= âge < 30 mois		âge >= 30 mois	
	total	effectif	proportion	effectif	proportion	effectif	proportion	effectif	proportion	effectif	proportion
oestrus naturel	172	0	0,0 %	20	0,0 %	29	0,0 %	6	0,0 %	117	0,0 %
oestrus induit	0	0	0,0 %	0	0,0 %	0	0,0 %	0	0,0 %	0	0,0 %

ALLAITEMENT ET MORTALITE

âge mère	mode de naissance agneaux	agneaux nés vivants	agneaux morts après naissance	mode d'élevage agneaux			agneaux adoptés	agneaux élevés artificiel-lement	agneaux biberonnés
				simple	double	triple et plus			
< 19 mois	simple	15	0	15			0	0	0
	double	8	1	1	6		0	0	0
	triple et plus	0	0				0	0	0
>= 19 mois	simple	181	1	178			0	0	2
	double	163	8	16	131		0	5	6
	triple et plus	3	1	1			0	1	0
	total	370	11	211	137	0	0	6	8

agneaux déclarés mort-nés : 13 (3,4 %)

agneaux déclarés morts après naissance : 11 (2,9 %)

CROISSANCE - agneaux nés de mère adulte : 7 760 (2026,1 %)

mode d'élevage	PAT 30 j agneaux (kg)					PAT 70 j agneaux (kg)					GMQ 30-70 j
	simple		double		triple et plus	simple		double		triple et plus	simple
sexe	mâle	femelle	mâle	femelle		mâle	femelle	mâle	femelle		mâle
moyenne	12,1	11,4	9,6	9,3	0	0	0	0	0	0	0
effectif	91	88	61	64	0	0	0	0	0	0	0
écart-type	2,2	1,9	1,5	1,6	0,0	0,0	0,0	0,0	0,0	0,0	0,0

agneaux avec PAT 30 j : 304 (3,9 %)

agneaux avec PAT 70 j : 0 (0,0 %)

Race TEXEL (012) | ELEVAGES OS | CAMPAGNE 2025

élevages	troupeaux	femelles agnelées	femelles agnelées après 19 mois				femelles avec 1er agnelage jusqu'à 19 mois				total mises-bas	femelles avortées
			au moins 1 fois		2 fois				avec 2 mises-bas pendant la campagne			
42	42	3 763	3 631	96,5 %	3	0,1 %	132	3,5 %	1	0,0 %	3 767	6

ELEVAGES

femelles agnelées		jusqu'à 50	de 51 à 100	de 101 à 200	de 201 à 300	de 301 à 500	de 501 à 1 000	plus de 1 000
moyenne : 90 brebis	nombre	9	20	11	2	0	0	0
	proportion	21,4 %	47,6 %	26,2 %	4,8 %	0,0 %	0,0 %	0,0 %

PROLIFICITE

	mises-bas jusqu'à 19 mois			mises-bas après 19 mois				moyenne des 10 meilleurs élevages sur ON	
	effectif	prolificité	agneaux nés	effectif	prolificité	agneaux nés			
oestrus naturel (ON)	124	1,460	181	3 062	1,836	5 622	84,6 %	2,102	
oestrus induit (OI)	8	1,500	12	573	1,763	1 010	15,4 %		
moyenne (ON et OI)	132	1,462	193	3 635	1,824	6632		total agnx	6 825

mises-bas sur IA : 538 (14,3 %)

mises-bas avec paternité connue : 3 631 (96,4 %)

AGE DES PRIMIPARES - nombre de primipares : 1 266 (33,6 %)

classe d'âge		âge < 15 mois		15 <= âge < 19 mois		19 <= âge < 24 mois		24 <= âge < 30 mois		âge >= 30 mois	
	total	effectif	proportion	effectif	proportion	effectif	proportion	effectif	proportion	effectif	proportion
oestrus naturel	1 057	123	11,6 %	1	0,1 %	248	23,5 %	608	57,5 %	77	7,3 %
oestrus induit	209	8	3,8 %	0	0,0 %	149	71,3 %	41	19,6 %	11	5,3 %

ALLAITEMENT ET MORTALITE

âge mère	mode de naissance agneaux	agneaux nés vivants	agneaux morts après naissance	mode d'élevage agneaux			agneaux adoptés	agneaux élevés artificiel-lement	agneaux biberonnés
				simple	double	triple et plus			
< 19 mois	simple	61	4	59			0	1	0
	double	104	9	9	92		1	0	0
	triple et plus	4	0		4		0	0	0
>= 19 mois	simple	1 128	43	987	103	1	10	8	0
	double	3 541	168	282	3 083	9	32	50	4
	triple et plus	1 402	84	42	597	532	92	88	6
	total	6 240	308	1 379	3 879	542	135	147	10

agneaux déclarés mort-nés : 585 (8,6 %)

agneaux déclarés morts après naissance : 308 (4,5 %)

CROISSANCE - agneaux nés de mère adulte : 6 071 (89,0 %)

mode d'élevage	PAT 30 j agneaux (kg)					PAT 70 j agneaux (kg)					GMQ 30-70 j
	simple		double		triple et plus	simple		double		triple et plus	simple
sexe	mâle	femelle	mâle	femelle		mâle	femelle	mâle	femelle		mâle
moyenne	17,6	16,6	14,3	13,8	12,5	32,1	29,9	27	25,7	24,1	360
effectif	599	567	1 641	1 857	488	509	502	1 479	1 673	444	509
écart-type	3,4	3,4	3,0	2,7	2,6	6,1	5,7	5,5	4,8	5,3	100,0

agneaux avec PAT 30 j : 5 152 (84,9 %)

agneaux avec PAT 70 j : 4 607 (75,9 %)

Race TEXEL (012)

ELEVAGES OS

CAMPAGNE 2025

Nombre d'élevages :	67
Nombre d'élevages ayant un troupeau OS et un troupeau non OS :	0
Nombre de troupeaux :	67
Nombre de brebis agnelées :	4 498
Nombre de mises-bas :	4 504

Répartition géographique des brebis

Nombre de départements :	32
Nombre de régions :	11

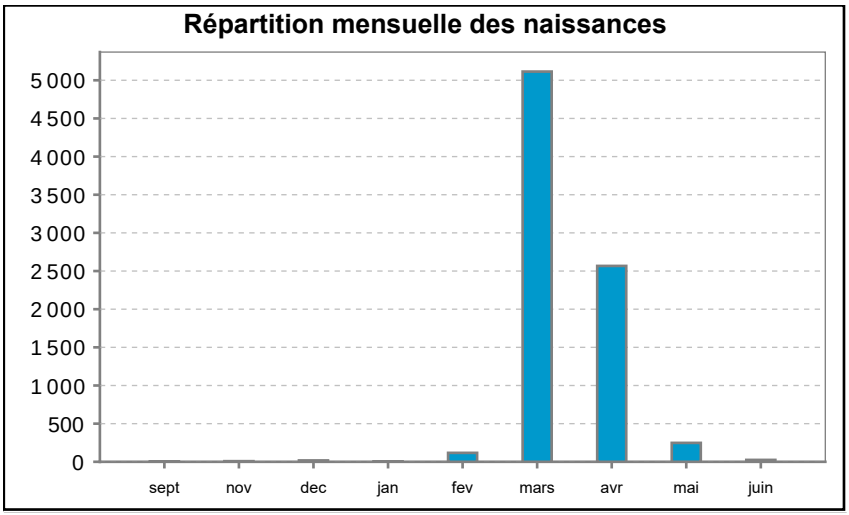

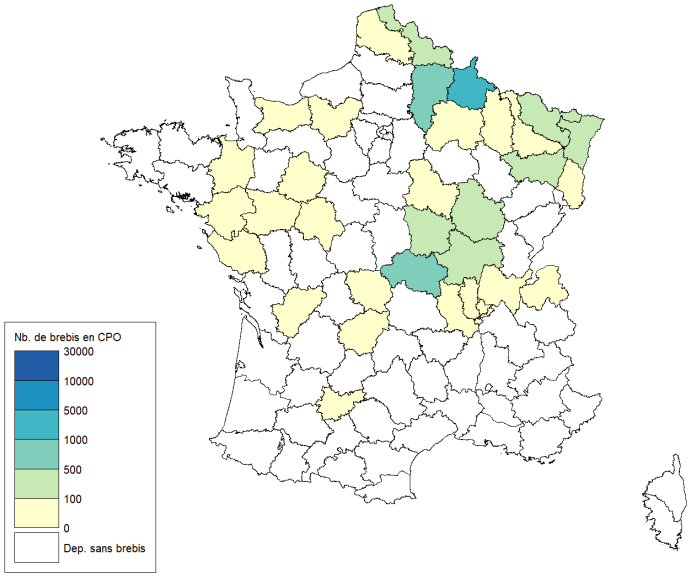

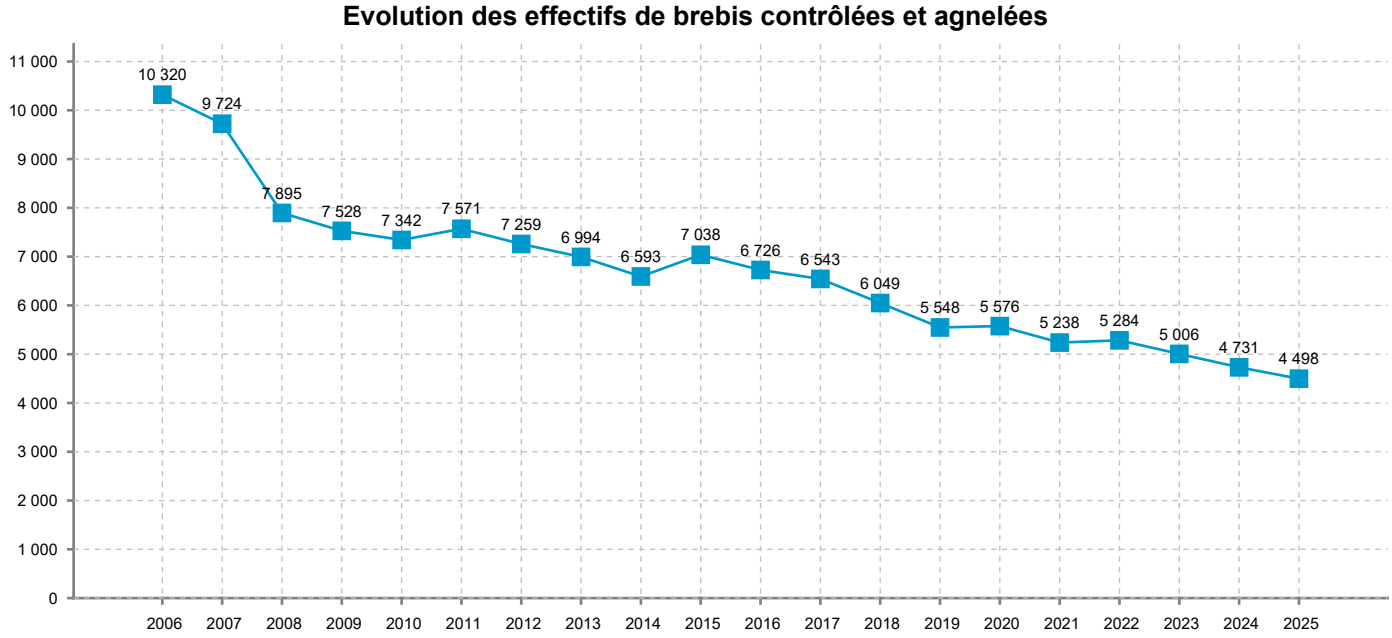

Race TEXEL (012)

ELEVAGES NON OS

CAMPAGNE 2025

élevages	troupeaux	femelles agnelées	femelles agnelées après 19 mois				femelles avec 1er agnelage jusqu'à 19 mois				total mises-bas	femelles avortées
			au moins 1 fois		2 fois				avec 2 mises-bas pendant la campagne			
25	25	735	680	92,5 %	2	0,3 %	55	7,5 %	0	0,0 %	737	1

ELEVAGES

femelles agnelées		jusqu'à 50	de 51 à 100	de 101 à 200	de 201 à 300	de 301 à 500	de 501 à 1 000	plus de 1 000
moyenne : 29 brebis	nombre	21	2	2	0	0	0	0
	proportion	84,0 %	8,0 %	8,0 %	0,0 %	0,0 %	0,0 %	0,0 %

PROLIFICITE

	mises-bas jusqu'à 19 mois			mises-bas après 19 mois				moyenne des 10 meilleurs élevages sur ON	
	effectif	prolificité	agneaux nés	effectif	prolificité	agneaux nés			
oestrus naturel (ON)	55	1,309		671	1,775		98,5 %	2,194	
oestrus induit (OI)	0	0,000		11	1,909		1,5 %		
moyenne (ON et OI)	55	1,309	72	682	1,777	1212		total agnx	1 284

mises-bas sur IA : 0 (0,0 %)

mises-bas avec paternité connue : 242 (32,8 %)

AGE DES PRIMIPARES - nombre de primipares : 454 (61,8 %)

classe d'âge		âge < 15 mois		15 <= âge < 19 mois		19 <= âge < 24 mois		24 <= âge < 30 mois		âge >= 30 mois	
	total	effectif	proportion	effectif	proportion	effectif	proportion	effectif	proportion	effectif	proportion
oestrus naturel	245	54	22,0 %	1	0,4 %	68	27,8 %	105	42,9 %	17	6,9 %
oestrus induit	209	8	3,8 %	0	0,0 %	149	71,3 %	41	19,6 %	11	5,3 %

ALLAITEMENT ET MORTALITE

âge mère	mode de naissance agneaux	agneaux nés vivants	agneaux morts après naissance	mode d'élevage agneaux			agneaux adoptés	agneaux élevés artificiel-lement	agneaux biberonnés
				simple	double	triple et plus			
< 19 mois	simple	33	1	30	1		0	1	1
	double	32	0	3	28		1	0	0
	triple et plus	0	0				0	0	0
>= 19 mois	simple	216	9	180	27	1	2	3	0
	double	715	34	64	587		12	24	8
	triple et plus	199	13	9	91	45	32	12	3
	total	1 195	57	286	734	46	47	40	12

agneaux déclarés mort-nés : 89 (6,9 %)

agneaux déclarés morts après naissance : 57 (4,4 %)

CROISSANCE - agneaux nés de mère adulte : 6 071 (472,8 %)

mode d'élevage	PAT 30 j agneaux (kg)					PAT 70 j agneaux (kg)					GMQ 30-70 j
	simple		double		triple et plus	simple		double		triple et plus	simple
sexe	mâle	femelle	mâle	femelle		mâle	femelle	mâle	femelle		mâle
moyenne	16,5	15,7	13,6	12,8	9,1	30,4	30,1	24,8	23,7	17	335
effectif	96	75	223	222	16	55	36	100	99	13	55
écart-type	3,8	4,0	2,7	2,3	2,6	7,0	6,2	5,8	4,7	5,2	106,3

agneaux avec PAT 30 j : 632 (10,4 %)

agneaux avec PAT 70 j : 303 (5,0 %)

Race THONES ET MARTHOD (045) | ELEVAGES OS | CAMPAGNE 2025

élevages	troupeaux	femelles agnelées	femelles agnelées après 19 mois				femelles avec 1er agnelage jusqu'à 19 mois				total mises-bas	femelles avortées
			au moins 1 fois		2 fois				avec 2 mises-bas pendant la campagne			

ELEVAGES

femelles agnelées		jusqu'à 50	de 51 à 100	de 101 à 200	de 201 à 300	de 301 à 500	de 501 à 1 000	plus de 1 000
moyenne : <null>	nombre	0	0	0	0	0	0	0
	proportion	0,0 %	0,0 %	0,0 %	0,0 %	0,0 %	0,0 %	0,0 %

PROLIFICITE

	mises-bas jusqu'à 19 mois			mises-bas après 19 mois			moyenne des 10 meilleurs élevages sur ON	
	effectif	prolificité	agneaux nés	effectif	prolificité	agneaux nés		
oestrus naturel (ON)								
oestrus induit (OI)								
moyenne (ON et OI)	0	0,000	0	0	0,000	0	total agnx	0

mises-bas sur IA : 0 (0,0 %)

mises-bas avec paternité connue : 0 (0,0 %)

AGE DES PRIMIPARES - nombre de primipares : 0 (<null>)

classe d'âge		âge < 15 mois		15 <= âge < 19 mois		19 <= âge < 24 mois		24 <= âge < 30 mois		âge >= 30 mois	
	total	effectif	proportion	effectif	proportion	effectif	proportion	effectif	proportion	effectif	proportion
oestrus naturel	0	0	0,0 %	0	0,0 %	0	0,0 %	0	0,0 %	0	0,0 %
oestrus induit	0	0	0,0 %	0	0,0 %	0	0,0 %	0	0,0 %	0	0,0 %

ALLAITEMENT ET MORTALITE

âge mère	mode de naissance agneaux	agneaux nés vivants	agneaux morts après naissance	mode d'élevage agneaux			agneaux adoptés	agneaux élevés artificiel-lement	agneaux biberonnés
				simple	double	triple et plus			
< 19 mois	simple	0	0				0	0	0
	double	0	0				0	0	0
	triple et plus	0	0				0	0	0
>= 19 mois	simple	0	0				0	0	0
	double	0	0				0	0	0
	triple et plus	0	0				0	0	0
	total	0	0	0	0	0	0	0	0

agneaux déclarés mort-nés : <null> (<null>)

agneaux déclarés morts après naissance : 0 (0,0 %)

CROISSANCE - agneaux nés de mère adulte : 0 (0,0 %)

mode d'élevage	PAT 30 j agneaux (kg)					PAT 70 j agneaux (kg)					GMQ 30-70 j
	simple		double		triple et plus	simple		double		triple et plus	simple
sexe	mâle	femelle	mâle	femelle		mâle	femelle	mâle	femelle		mâle
moyenne											
effectif											
écart-type											

agneaux avec PAT 30 j : 0 (0,0 %)

agneaux avec PAT 70 j : 0 (0,0 %)

Race THONES ET MARTHOD (045)

ELEVAGES OS

CAMPAGNE 2025

Nombre d'élevages :	7
Nombre d'élevages ayant un troupeau OS et un troupeau non OS :	0
Nombre de troupeaux :	7
Nombre de brebis agnelées :	373
Nombre de mises-bas :	378

Répartition géographique des brebis

Nombre de départements :	5
Nombre de régions :	3

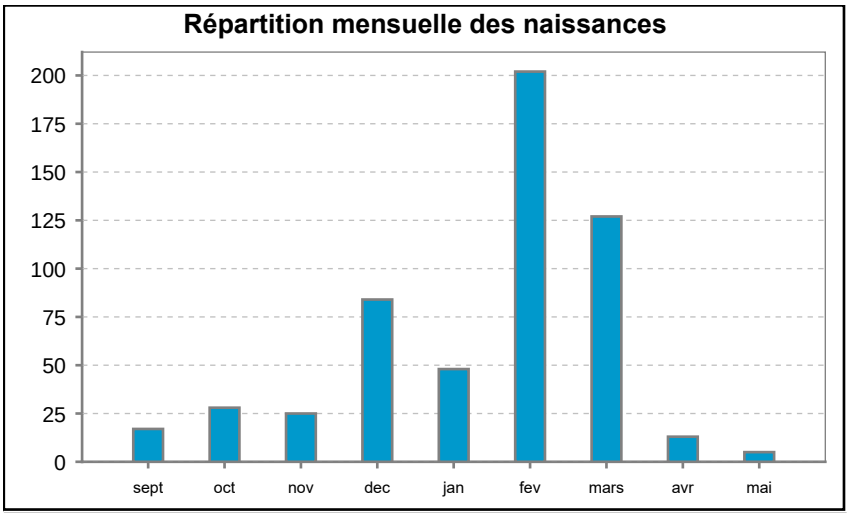

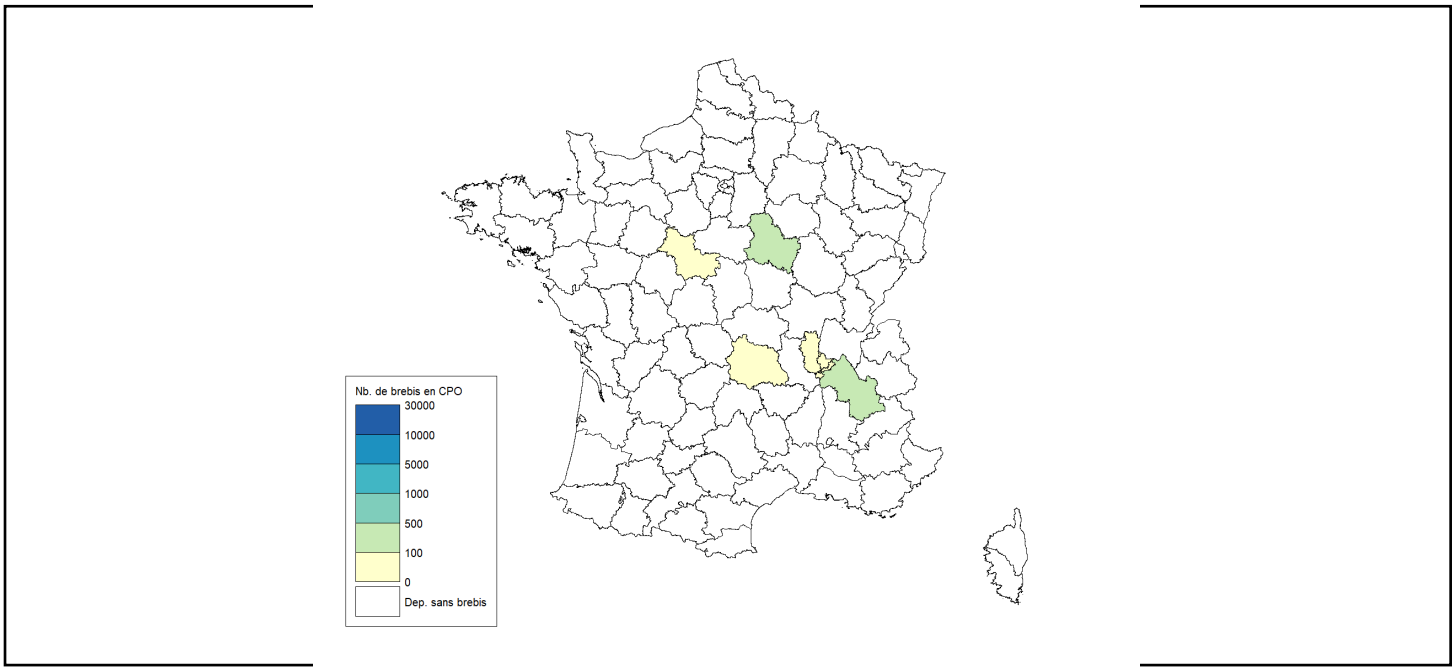

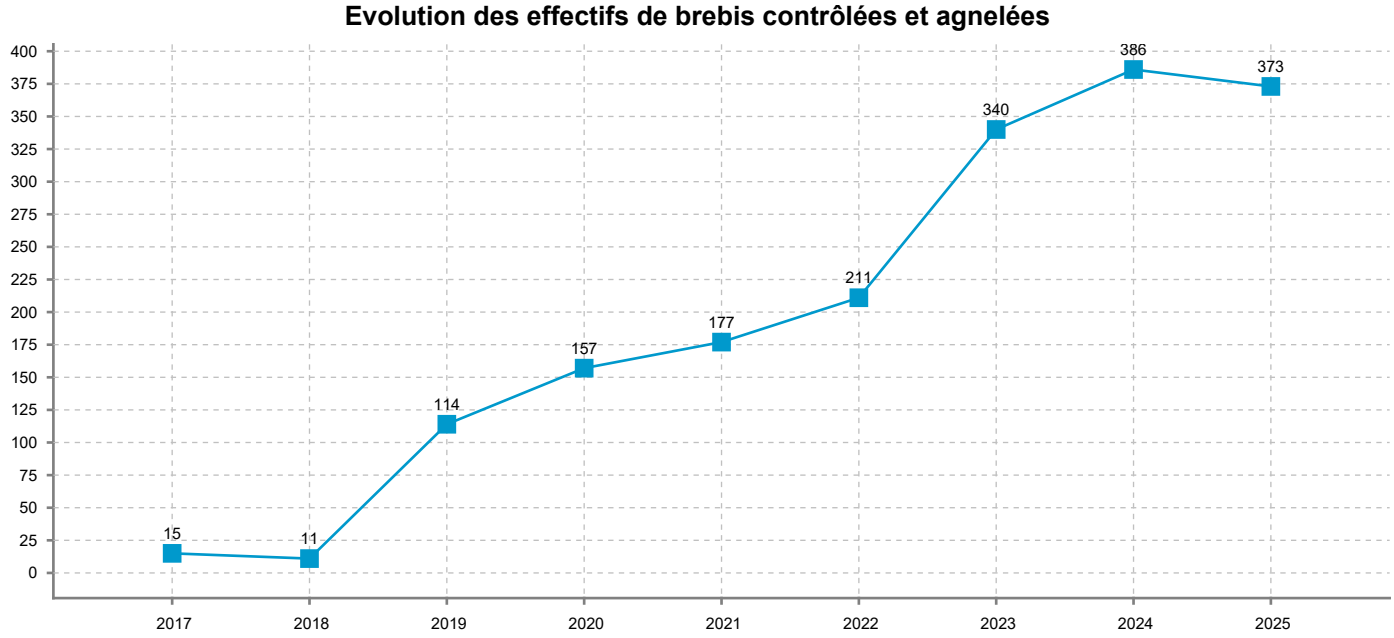

Race THONES ET MARTHOD (045)

ELEVAGES NON OS

CAMPAGNE 2025

élevages	troupeaux	femelles agnelées	femelles agnelées après 19 mois				femelles avec 1er agnelage jusqu'à 19 mois				total mises-bas	femelles avortées
			au moins 1 fois		2 fois				avec 2 mises-bas pendant la campagne			
7	7	373	357	95,7 %	5	1,3 %	16	4,3 %	0	0,0 %	378	4

ELEVAGES

femelles agnelées		jusqu'à 50	de 51 à 100	de 101 à 200	de 201 à 300	de 301 à 500	de 501 à 1 000	plus de 1 000
moyenne : 53 brebis	nombre	4	1	2	0	0	0	0
	proportion	57,1 %	14,3 %	28,6 %	0,0 %	0,0 %	0,0 %	0,0 %

PROLIFICITE

	mises-bas jusqu'à 19 mois			mises-bas après 19 mois				moyenne des 10 meilleurs élevages sur ON	
	effectif	prolificité	agneaux nés	effectif	prolificité	agneaux nés			
oestrus naturel (ON)	16	1,188		362	1,464		100,0 %	1,718	
oestrus induit (OI)	0	0,000		0	0,000		0,0 %		
moyenne (ON et OI)	16	1,188	19	362	1,464	530		total agnx	549

mises-bas sur IA : 0 (0,0 %)

mises-bas avec paternité connue : 87 (23,0 %)

AGE DES PRIMIPARES - nombre de primipares : 88 (23,6 %)

classe d'âge		âge < 15 mois		15 <= âge < 19 mois		19 <= âge < 24 mois		24 <= âge < 30 mois		âge >= 30 mois	
	total	effectif	proportion	effectif	proportion	effectif	proportion	effectif	proportion	effectif	proportion
oestrus naturel	88	2	2,3 %	14	15,9 %	36	40,9 %	21	23,9 %	15	17,0 %
oestrus induit	0	0	0,0 %	0	0,0 %	0	0,0 %	0	0,0 %	0	0,0 %

ALLAITEMENT ET MORTALITE

âge mère	mode de naissance agneaux	agneaux nés vivants	agneaux morts après naissance	mode d'élevage agneaux			agneaux adoptés	agneaux élevés artificiel-lement	agneaux biberonnés
				simple	double	triple et plus			
< 19 mois	simple	12	0	12			0	0	0
	double	6	0		6		0	0	0
	triple et plus	0	0				0	0	0
>= 19 mois	simple	190	13	186	3		0	0	0
	double	278	19	19	249		4	1	0
	triple et plus	21	2	2	14	3	2	0	0
	total	507	34	219	272	3	6	1	0

agneaux déclarés mort-nés : 42 (7,7 %)

agneaux déclarés morts après naissance : 34 (6,2 %)

CROISSANCE - agneaux nés de mère adulte : 0 (0,0 %)

mode d'élevage	PAT 30 j agneaux (kg)					PAT 70 j agneaux (kg)					GMQ 30-70 j
	simple		double		triple et plus	simple		double		triple et plus	simple
sexe	mâle	femelle	mâle	femelle		mâle	femelle	mâle	femelle		mâle
moyenne	13,9	12,4	10	9,8	0	0	0	0	0	0	0
effectif	22	18	61	46	0	0	0	0	0	0	0
écart-type	1,6	1,5	1,8	1,7	0,0	0,0	0,0	0,0	0,0	0,0	0,0

agneaux avec PAT 30 j : 147 (0,0 %)

agneaux avec PAT 70 j : 0 (0,0 %)

Index alphabétique des races

Race	Code	Page
AURE ET CAMPAN	022	31
AVRANCHIN	038	34
BAREGEOISE	049	37
BERRICHON DE L'INDRE	031	40
BERRICHON DU CHER	006	43
BIZET	018	46
BLACK FACE	047	49
BLANC DU MASSIF CENTRAL	024	52
BLEU DU MAINE	009	55
BOULONNAISE	033	58
CASTILLONNAISE	021	62
CAUSSENARDE DES GARRIGUES	051	64
CAUSSENARDE DU LOT	028	67
CHARMOISE	004	70
CLUN FOREST	036	73
COTENTIN	014	76
DORSET DOWN	042	79
EST A LAINE MERINOS	007	82
GRIVETTE	039	85
HAMPSHIRE	015	88
ILE DE FRANCE	001	91
LACAUNE VIANDE	010	94
LACAUNE VIANDE GID	210	97
LIMOUSINE	008	100
LOURDAISE	050	103
MARTINIK	131	106
MERINOS D'ARLES	016	109
MERINOS DE RAMBOUILLET	032	112
MERINOS PRECOCE	025	115
MONTAGNE NOIRE	162	118
MOUREROUS	048	121
MOUTON CHAROLLAIS	002	124
MOUTON VENDEEN	041	127
NOIRE DU VELAY	019	130
PREALPES DU SUD	017	133
RAVA	003	136
RAYOLLE	063	139
ROMANE	064	142
ROMANOV	035	145
ROUGE DE L'OUEST	043	148
ROUGE DU ROUSSILLON	057	151
ROUSSIN	062	154
SHROPSHIRE	160	157
SOLOGNOTE	020	160
SOUTHDOWN	005	163
SUFFOLK	013	166
TARASCONNAISE	044	169
TEXEL	012	172
THONES ET MARTHOD	045	175

Collection
Résultats

Edité par :
l'Institut de l'Élevage
149 rue de Bercy
75595 Paris Cedex 12
www.idele.fr
Février 2026

Dépôt légal :
1er trimestre 2026
© Tous droits réservés
à l'Institut de l'Élevage
Réf. 0026 203 009
ISSN 1773-4738

COLLECTION RESULTATS

Bilan du Contrôle de Performances Ovins Allaitants
Campagne 2025

1 168 élevages détenant 269 545 brebis ont adhéré au Contrôle de Performances pour la campagne 2025 (mises-bas comprises entre le 1er juillet 2024 et le 30 juin 2025) avec :

- 15 % des brebis en suivi Reproduction
- 74 % des brebis en suivi Reproduction et Qualités maternelles
- 11 % des brebis en suivi Reproduction, Qualités maternelles et Croissance 30-70 jours.

Ces élevages sont répartis sur 90 départements et 14 régions françaises. Les femelles en race pure représentent 91 % des effectifs suivis et appartiennent à 48 races différentes. Les quatre premières races en nombre de brebis suivies (Romane, Blanche du Massif Central, Caussenarde du Lot et Ile de France) comptent chacune plus de 16 000 brebis et représentent 33 % des effectifs totaux contrôlés et 37 % des effectifs contrôlés en race pure.

Avec le soutien financier :

Liberté • Égalité • Fraternité
RÉPUBLIQUE FRANÇAISE
MINISTÈRE DE L'AGRICULTURE ET DE L'ALIMENTATION
avec la contribution financière du compte d'affectation spéciale «Développement agricole et rural»

Contact :
stephanie.coppin@idele.fr

Février 2026
Réf. 0026 203 009
ISSN 1773-4738

www.idele.fr

INSTITUT DE L'ELEVAGE idele