



Où sont les ovins?

Auvergne – Rhône Alpes - 2022



Base Nationale d'Identification Ovine
Carole Jousseins et Yoann Proudoum – Idele



Juillet 2024 – Réf Idele 00 24 601 047

Préambule

- **Toutes les données présentées dans ce document ont été élaborées à partir de la Base de Données Nationale d'Identification pour le millésime 2022 – extraction effectuée en juillet 2024.**
- **Ces données proviennent des recensements effectués par les éleveurs ovins et renvoyés aux Établissements Départementaux de l'Élevage (EdE).**
- **Les données sont présentées au niveau France Métropolitaine (dont la Corse) et Régions administratives – les données des territoires et départements d'outre-mer ne sont pas incluses.**
- **Ce document est réalisé avec le soutien financier du Ministère de l'Agriculture et de la Souveraineté alimentaire**

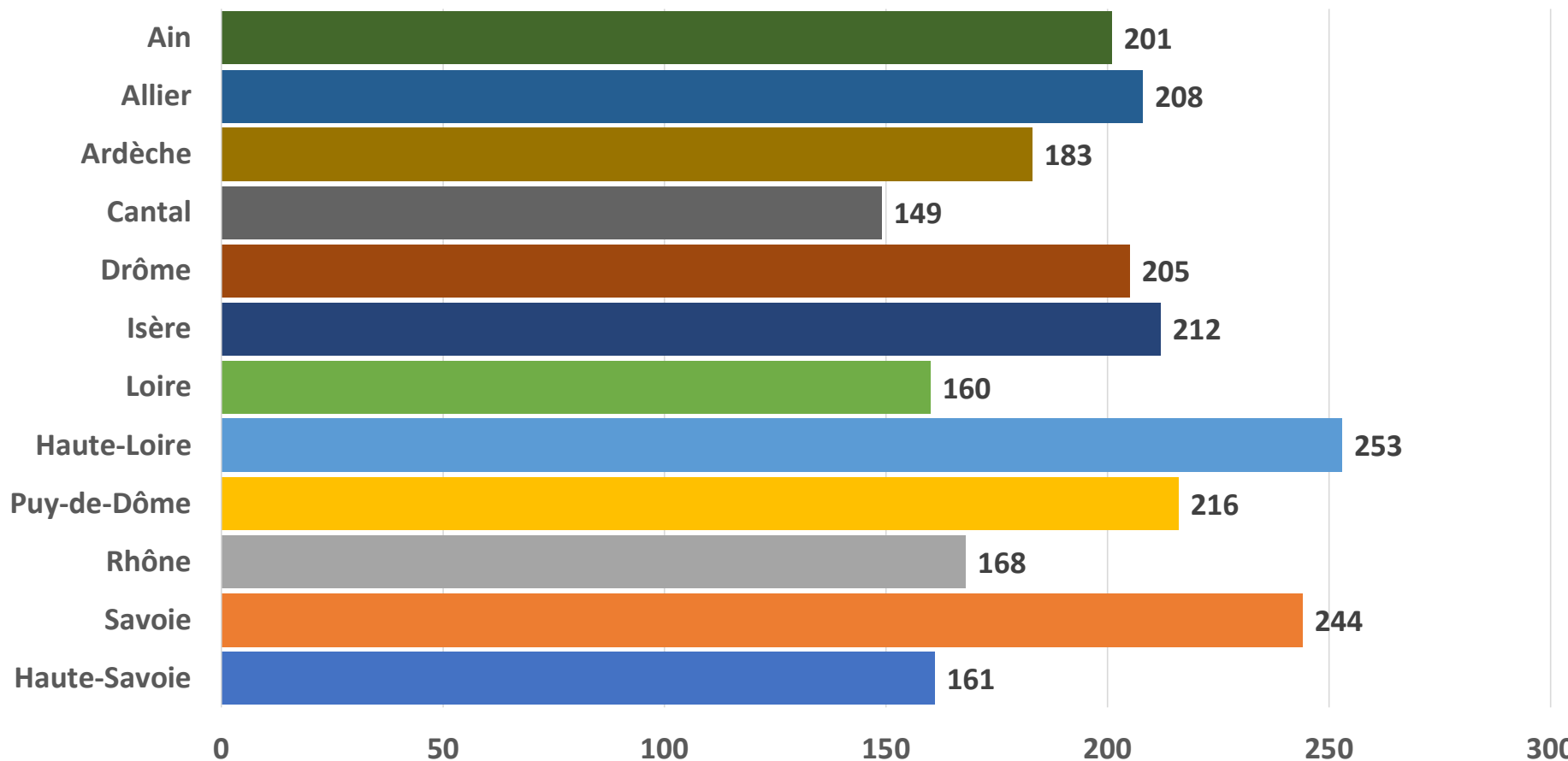


L'élevage ovin allaitant en Auvergne Rhône Alpes

	Eleveurs ovins allaitants	Reproducteurs ovins allaitants
Ain	60	12 047
Allier	522	108 548
Ardèche	286	52 219
Cantal	149	22 145
Drôme	269	55 187
Isère	177	37 509
Loire	172	27 529
Haute-Loire	376	95 043
Puy-de-Dôme	323	69 734
Rhône	75	12 630
Savoie	131	32 024
Haute-Savoie	97	15 657
Auvergne Rhône Alpes	2 637	540 272



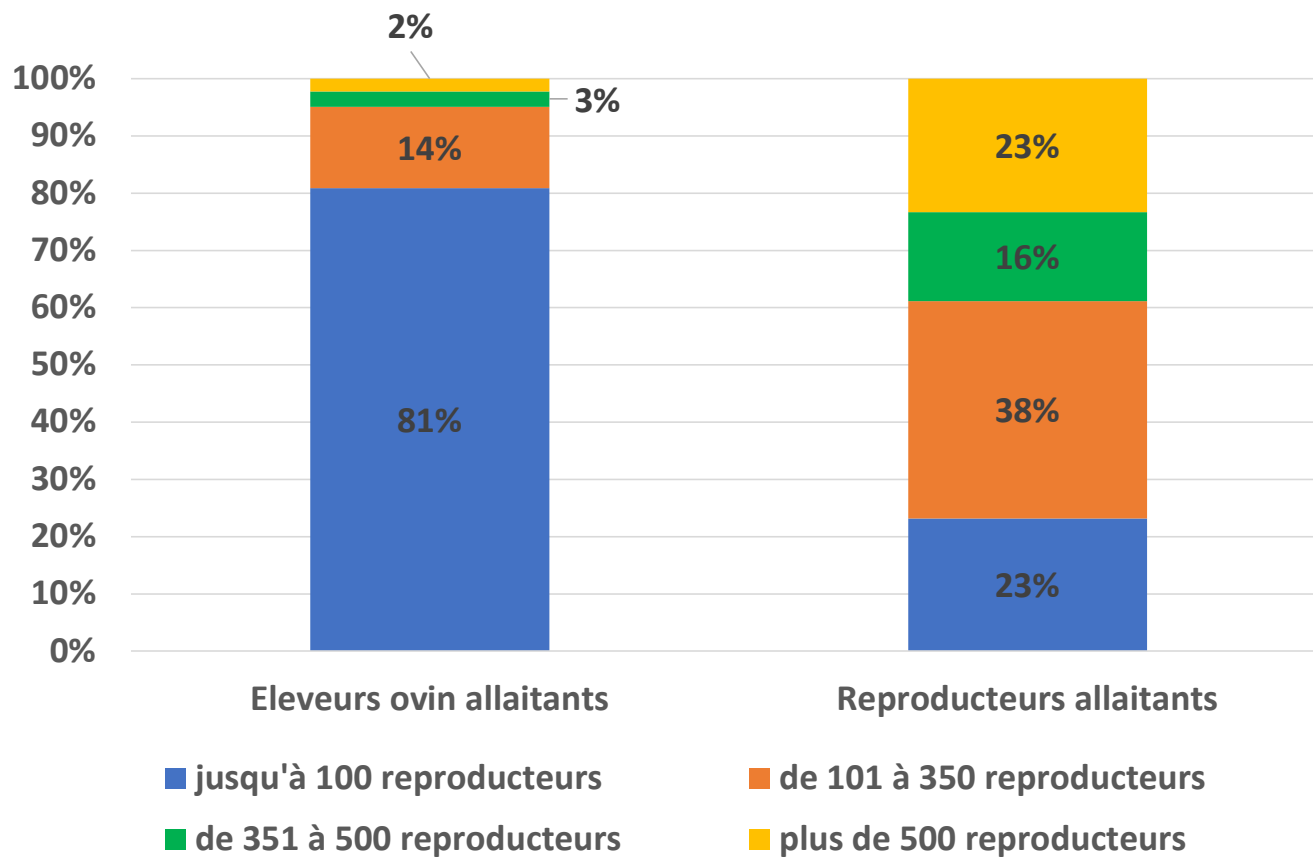
La taille moyenne des troupeaux ovins allaitants en Auvergne Rhône Alpes



BDNI 2022, TROUPEAUX DE 50 REPRODUCTEURS ET PLUS



Taille des troupeaux, répartitions des élevages et des reproducteurs – Auvergne Rhône Alpes





Combinaison d'ateliers animaux – Auvergne Rhône Alpes

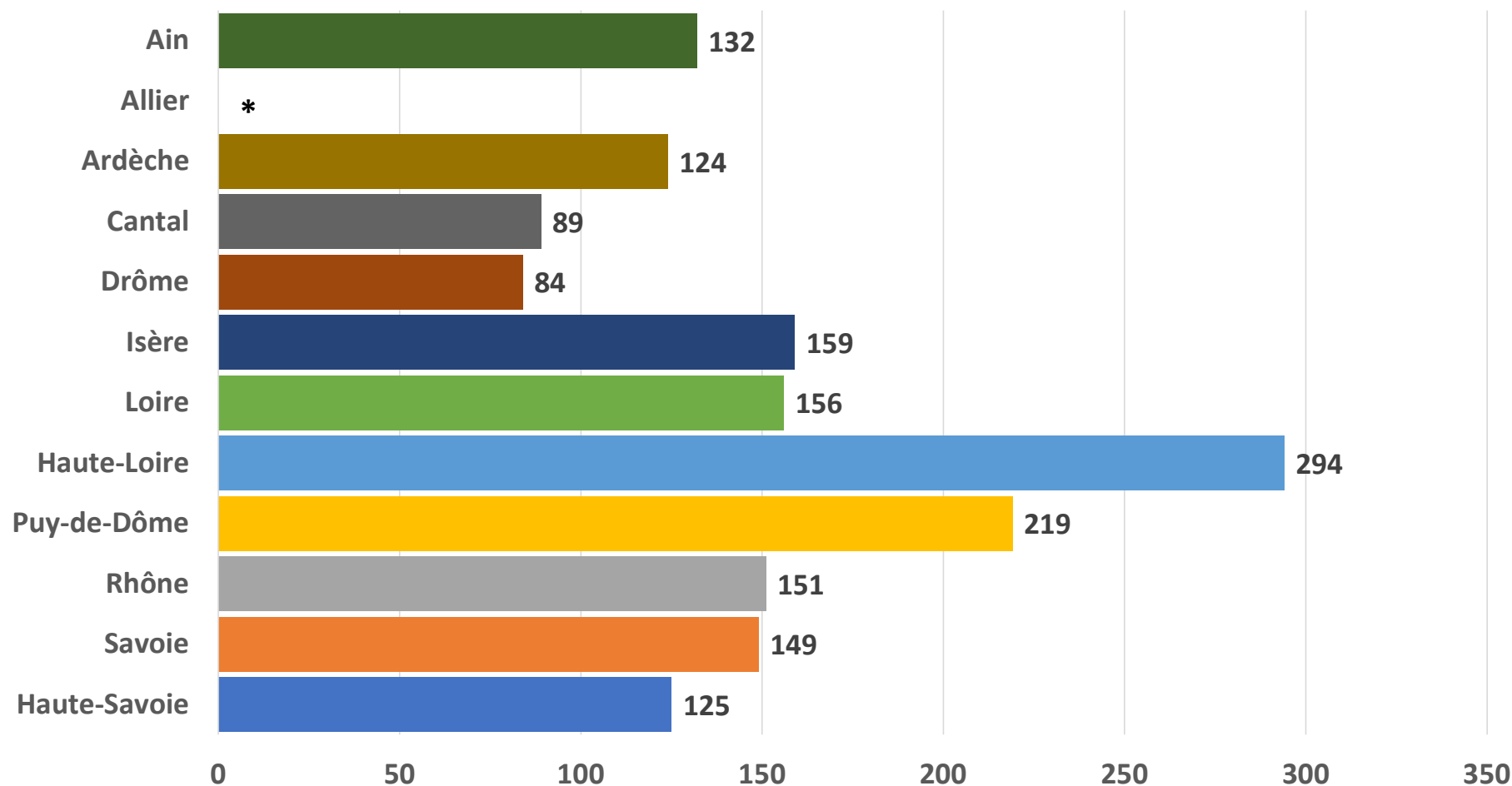
	Ovins allaitants seuls	OV et Petits ruminants	OV et bovins	OV et granivores	OV et + 2 ateliers animaux
Ain	48%	*	28%	*	17%
Allier	41%	1%	52%	1%	4%
Ardèche	52%	12%	29%	4%	2%
Cantal	28%	6%	59%	3%	6%
Drôme	59%	16%	14%	5%	5%
Isère	47%	18%	21%	7%	7%
Loire	45%	2%	43%	4%	6%
Haute-Loire	38%	9%	48%	2%	3%
Puy-de-Dôme	50%	5%	41%	1%	3%
Rhône	58%	9%	28%	*	*
Savoie	47%	15%	27%	4%	8%
Haute-Savoie	51%	12%	27%	8%	*
Auvergne Rhône Alpes	46%	8%	38%	3%	4%



L'élevage ovin laitier en Auvergne Rhône Alpes

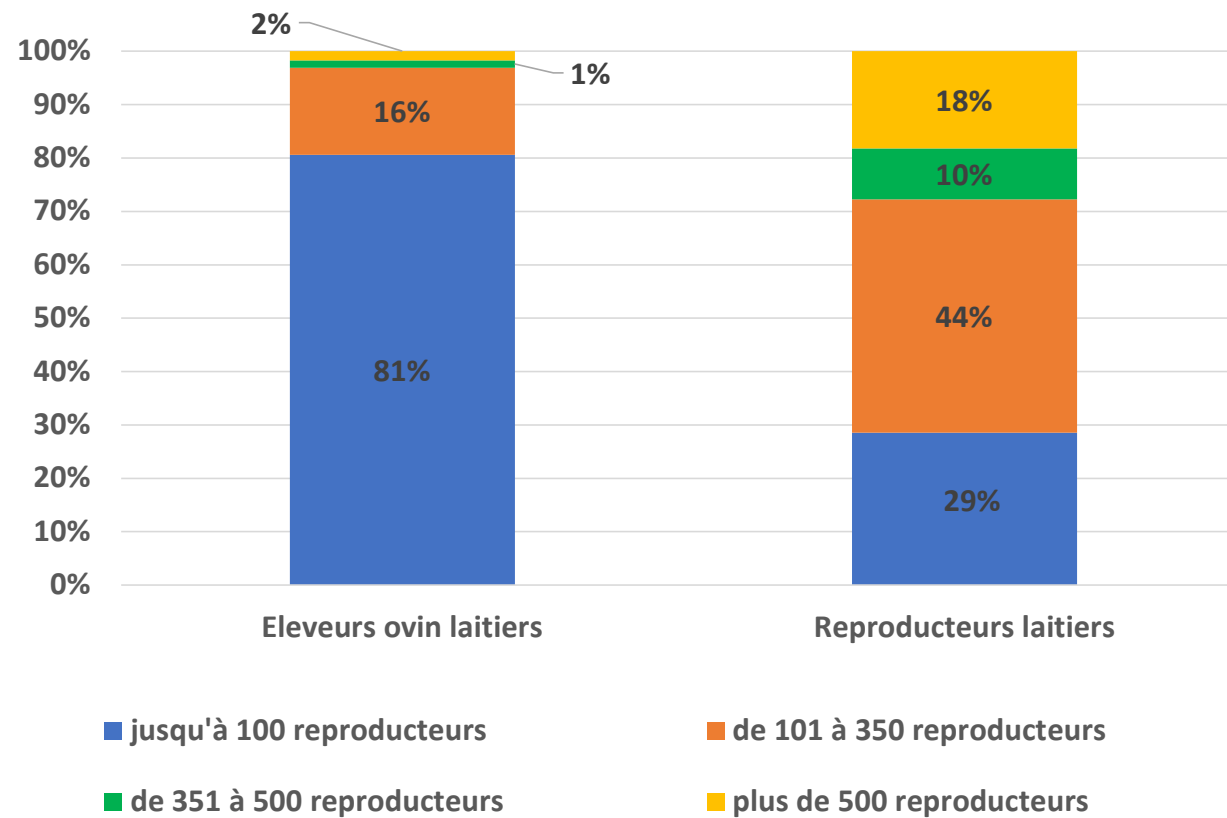
	Éleveurs ovins laitiers	Reproducteurs ovins laitiers
Ain	11	1 448
Allier	*	*
Ardèche	16	1 977
Cantal	8	715
Drôme	6	505
Isère	19	3 020
Loire	18	2 810
Haute-Loire	21	6 169
Puy-de-Dôme	16	3 504
Rhône	15	2 270
Savoie	29	4 332
Haute-Savoie	24	2 998
Auvergne Rhône Alpes	186	30 059

La taille moyenne des troupeaux ovins laitiers en Auvergne Rhône Alpes





Taille des troupeaux, répartitions des élevages et des reproducteurs – Auvergne Rhône Alpes



Combinaison d'ateliers animaux – Auvergne Rhône Alpes



	Ovins laitiers seuls	OL et Petits ruminants	OL et bovins	OL et granivores	OL et + 2 ateliers animaux
Ain	27%	*	*		*
Allier			*	*	
Ardèche	56%	*	*	25%	
Cantal	*	*	*	*	
Drôme	*	*	*		
Isère	32%	*	*	32%	*
Loire	28%	22%	33%	*	*
Haute-Loire	43%	*	33%		*
Puy-de-Dôme	*	*	63%	*	
Rhône	33%	*	27%	*	
Savoie	41%	21%	*	21%	*
Haute-Savoie	42%	*	42%	*	*
Auvergne Rhône Alpes	35%	16%	27%	13%	8%