

Où sont les ovins? France - 2022



Base Nationale d'Identification Ovine
Carole Jousseins et Yoann Proudoum – Idele

Préambule

- **Toutes les données présentées dans ce document ont été élaborées à partir de la Base de Données Nationale d'Identification pour le millésime 2022 – extraction effectuée en juillet 2024.**
- **Ces données proviennent des recensements effectués par les éleveurs ovins et renvoyés aux Établissements Départementaux de l'Élevage (EdE).**
- **Les données sont présentées au niveau France Métropolitaine (dont la Corse) et Régions administratives – les données des territoires et départements d'outre-mer ne sont pas incluses.**
- **Ce document est réalisé avec le soutien financier du Ministère de l'Agriculture et de la Souveraineté alimentaire**

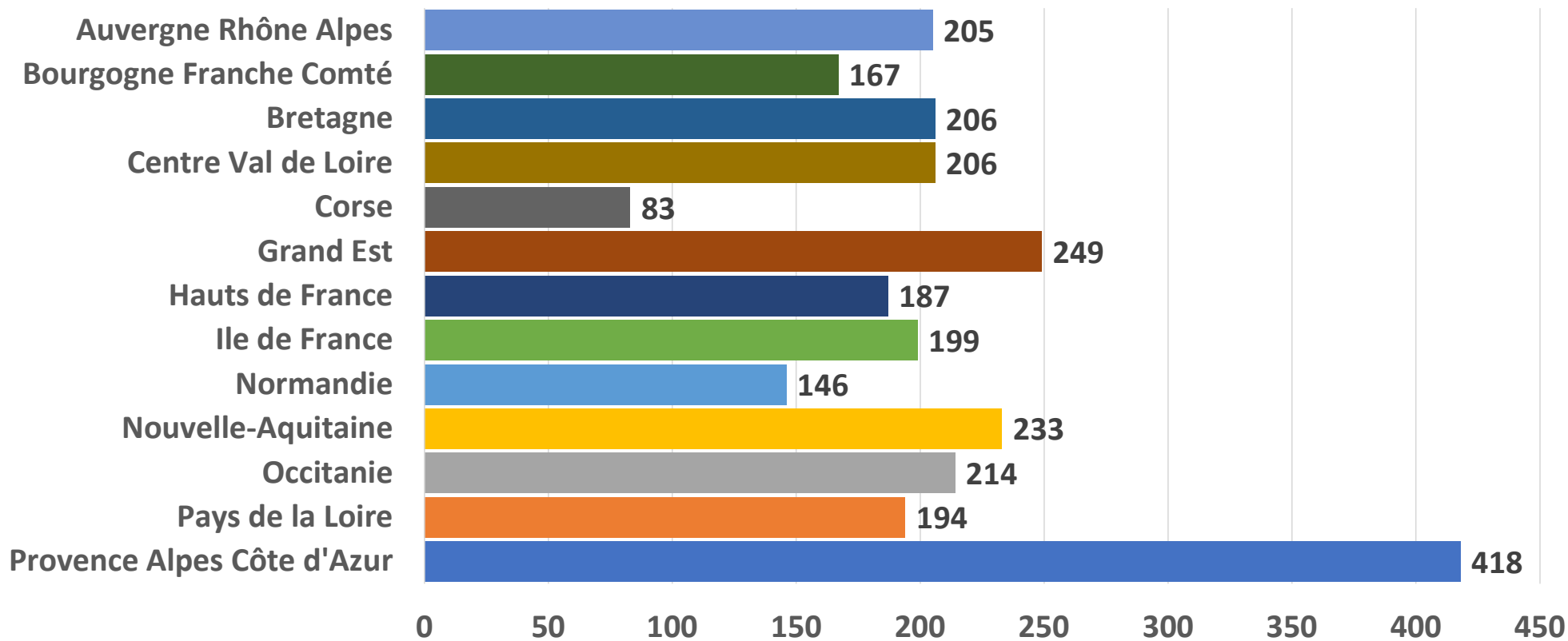


L'élevage ovin allaitant en France

	Éleveurs ovins allaitants	Reproducteurs ovins allaitants
Auvergne Rhône Alpes	2 637	540 272
Bourgogne Franche Comté	1 140	190 573
Bretagne	245	50 555
Centre Val de Loire	641	131 913
Corse	30	2 485
Grand Est	1 022	254 423
Hauts de France	539	100 818
Ile de France	80	15 930
Normandie	635	92 959
Nouvelle-Aquitaine	3 004	701 300
Occitanie	3 415	730 381
Pays de la Loire	470	91 377
Provence Alpes Côte d'Azur	1 308	546 973
France Métropolitaine	15 166	3 449 959

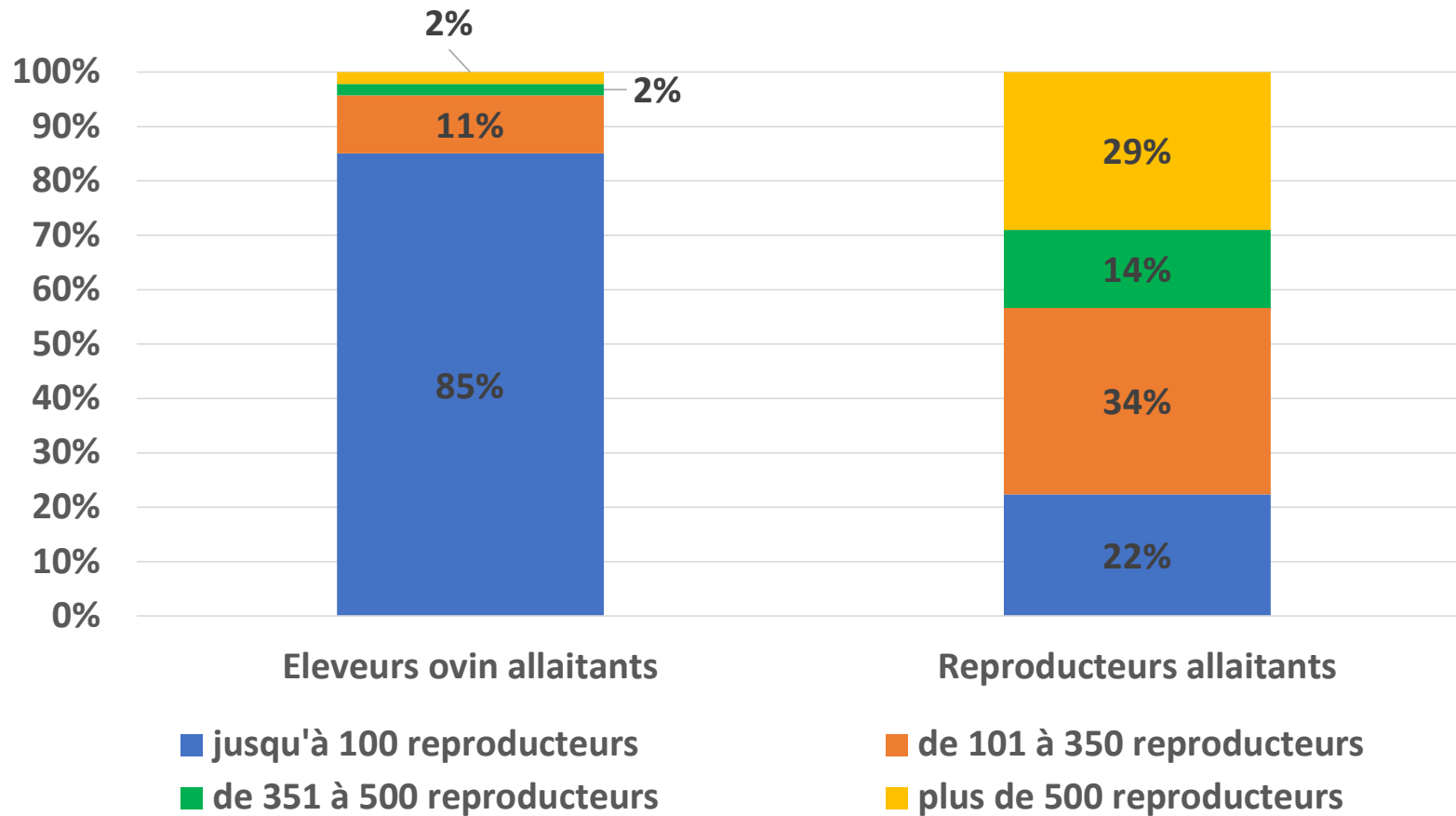


La taille moyenne des troupeaux ovins allaitants en France





Taille des troupeaux, répartitions des élevages et des reproducteurs - France





Combinaison d'ateliers animaux - France

	Ovins allaitants seuls	OV et Petits ruminants	OV et bovins	OV et granivores	OV et + 2 ateliers animaux
Auvergne Rhône Alpes	45%	9%	38%	3%	5%
Bourgogne Franche Comté	33%	4%	57%	2%	4%
Bretagne	50%	11%	22%	10%	7%
Centre Val de Loire	52%	7%	35%	3%	3%
Corse	53%	3%	17%	17%	10%
Grand Est	50%	5%	37%	*	*
Hauts de France	55%	5%	33%	3%	5%
Ile de France	56%	11%	19%	9%	5%
Normandie	53%	4%	37%	2%	3%
Nouvelle-Aquitaine	50%	3%	41%	3%	4%
Occitanie	57%	9%	27%	4%	3%
Pays de la Loire	47%	10%	31%	6%	5%
Provence Alpes Côte d'Azur	55%	24%	13%	5%	3%
France Métropolitaine	50%	8%	34%	4%	4%

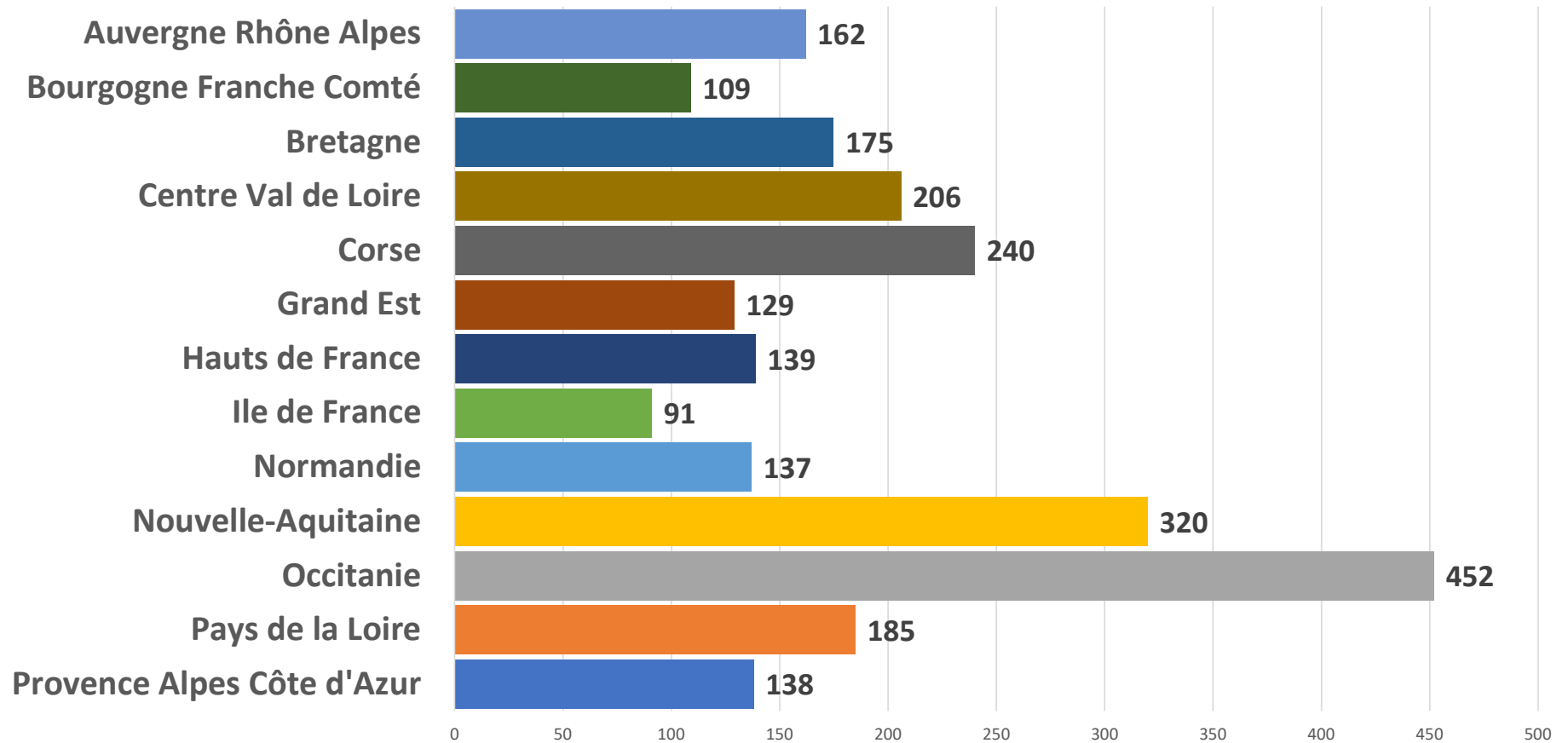


L'élevage ovin laitier en France

	Éleveurs ovins laitiers	Reproducteurs ovins laitiers
Auvergne Rhône Alpes	186	30 059
Bourgogne Franche Comté	44	4 810
Bretagne	47	8 229
Centre Val de Loire	14	2 884
Corse	310	74 435
Grand Est	25	3 232
Hauts de France	8	1 108
Ile de France	6	543
Normandie	21	2 885
Nouvelle-Aquitaine	1 671	534 258
Occitanie	1 822	824 408
Pays de la Loire	35	6 483
Provence Alpes Côte d'Azur	85	11 697
France Métropolitaine	4 274	1 505 031

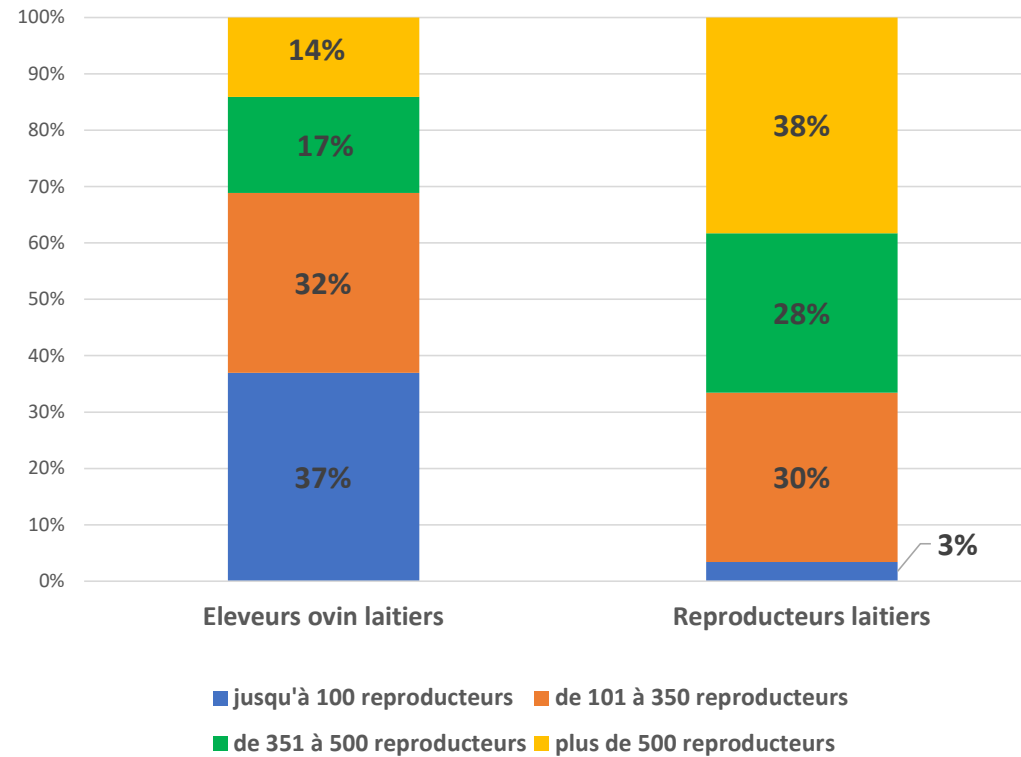


La taille moyenne des troupeaux ovins laitiers en France





Taille des troupeaux, répartitions des élevages et des reproducteurs - France





Combinaison d'ateliers animaux - France

	Ovins laitiers seuls	OL et Petits ruminants	OL et bovins	OL et granivores	OL et + 2 ateliers animaux
Auvergne Rhône Alpes	35%	16%	27%	13%	8%
Bourgogne Franche Comté	27%	16%	25%	20%	11%
Bretagne	38%	15%	15%	17%	15%
Centre Val de Loire	29%	*	*	*	*
Corse	64%	4%	19%	7%	6%
Grand Est	28%	12%	20%	24%	16%
Hauts de France	*	*	*	0%	*
Ile de France	*	*	*	*	0%
Normandie	43%	24%	24%	0%	*
Nouvelle-Aquitaine	23%	9%	48%	5%	15%
Occitanie	62%	9%	26%	2%	2%
Pays de la Loire	37%	*	29%	14%	9%
Provence Alpes Côte d'Azur	39%	28%	12%	13%	8%
France Métropolitaine	44%	9%	34%	5%	8%