



RÉSEAUX D'ÉLEVAGE

Résultats annuels - Campagne 2017



Cas-type

ROQ09- Spé. Lévézou AB

Dossier établi par

Equipe : Ovins lait



Caractéristiques de l'exploitation

3.0 unités de main-d'oeuvre - dont 1.00 salariée

95 ha de Surface agricole utile

dont 75 ha de surface fourragère principale - dont 75 ha d'herbe

dont 20 ha de grandes cultures

86 UGB - Chargement apparent 1.1 UGB / ha SFT

dont 85.5 ovins lait



Midi Pyrénées

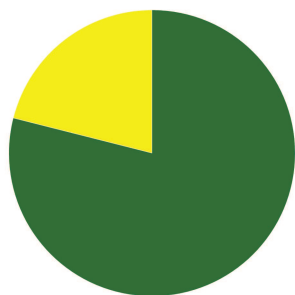
Avec le soutien
financier de



Confédération
Nationale de l'Élevage
CNE

ASSOLEMENT DU SYSTEME

Surface Agricole Utile 95 ha Surface Fourragère Principale 79 % Surface Non Fourragère 21 %

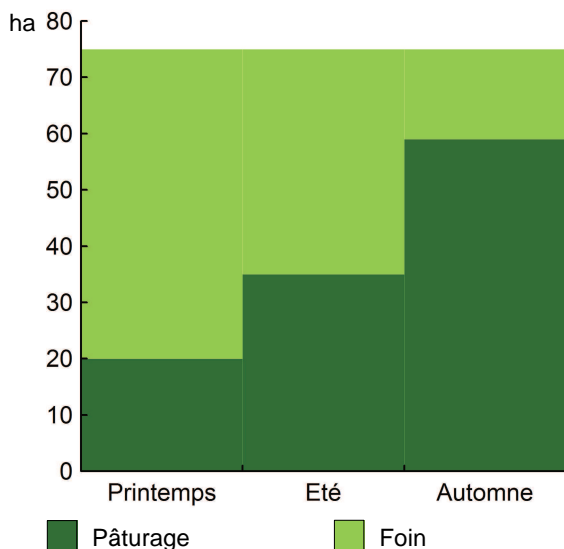


	Surface (ha)	%
Surface en herbe	75.0	79
Grandes cultures	20.0	21

LE SYSTEME FOURRAGER

Chargement corrigé	1.13 UGB / ha SFP	Cultures Fourragères (CF)/ SFP	0 %
Part des prairies permanentes / SH	20 %	Prairie temporaire implantée dans l'année	ha
Fumure minérale (/ha herbe)	0 N 0 P2O5 0 K2O	Surface de cultures dérobées	16.0 ha
		Fumure minérale (/ha CF)	0 N 0 P2O5 0 K2O

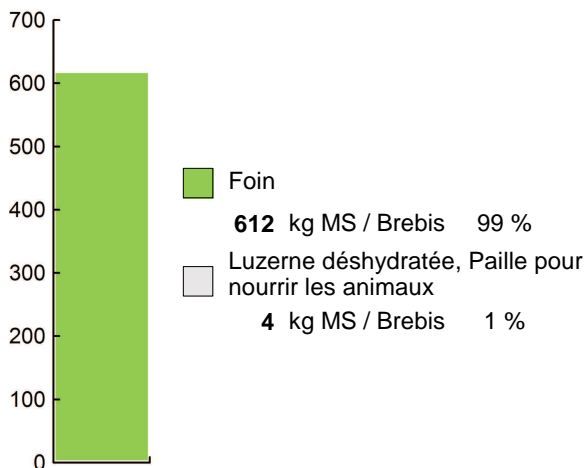
Utilisation des surfaces fourragères



Couvert / mode d'utilisation	Surface (ha)	N	P2O5	K2O	Fum Orga
Surface en herbe					
Foin + Foin + Pâturage	24.0	0	0	0	
Pâturage	20.0	0	0	0	
Foin + Foin + Foin	16.0	0	0	0	
Foin + Pâturage	15.0	0	0	0	

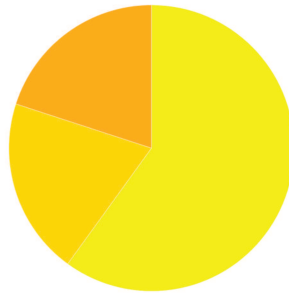
Fourrages conservés utilisés 616 kg MS/Brebi
 dont variation de stock 0 kg MS/Brebis
 Autonomie des fourrages conservés 99 %

Fourrages conservés utilisés



Récoltes	Surface (ha)	Rdt MS/ha	kg MS /Brebis	Ares /Brebis
Foin	127.0	2.4	612	25.9
1° coupe non déprimée	55.0	4.2		
2° coupe	40.0	1.6		
3° coupe	32.0	0.3		

PRODUCTIONS VEGETALES



ha	
12.0	Méteil (céréales d'automne)
4.0	Orge hiver
4.0	Avoine de printemps

Grandes cultures	20.0 ha	Nb de cultures avec + de 5% de la SAU	5
Fumure minérale (/ha SNF)			
		0 N	0 P2O5
		0 K2O	
Marge brute des productions végétales		13 640 €	682 €/ha

Conduite des productions végétales

Cultures	Signe qualité	Surface (ha)	Rdt /ha	Fumure minérale/ha			Fum Orga	IFT herbi. - aut.	Dés. méca	Prix €/ unité	M.B. €/ha
				N	P2O5	K2O					
Grandes cultures											
Méteil (céréales d'automne)		12.0	35 q	0	0	0				0.00	
Orge hiver		4.0	35 q	0	0	0				0.00	
Avoine de printemps		4.0	15 q	0	0	0				0.00	

LE TROUPEAU OVINS LAIT

490 brebis Lacaune

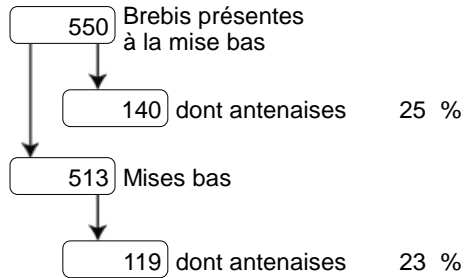

490 brebis primées

Atelier ovins

85.5 UGB

100 % du total UGB

75.0 ha SFP



Taux de renouvellement 25 %

222 jours de traite (du 05/11/2016 au 15/06/2017)

Ventes et achats d'animaux

Catégorie	Prix € /tête
Ventes	
476 Agneaux lait	45
111 Brebis de réforme	47
6 Béliers de réforme	70
Achats	
6 Agneaux reproducteurs	450

Lait produit 142 400 l **291 l/brebis**

Lait vendu 142 400 l **1 347 €/1000l** TP 55.00 g/l
TB 75.00 g/l

AOP Roquefort

Résultats de reproduction

Brebis destinées à la traite	Adultes	Antenaises	Troupeau
Brebis présentes à la mise bas	410	140	550
Nombre de mises bas	394	119	513
Taux de mise bas	96 %	85 %	93 %
Nombre de brebis traites	384	113	497
Taux de mise en traite	97 %	95 %	97 %
Nombre d'agneaux nés			674
Taux de prolificité	%	%	131 %
Nombre d'agneaux morts			
Taux de mortalité des agneaux	%	%	%

Evolution du lait produit et des taux

Le graphique de la répartition mensuelle de la production laitière ne peut pas s'afficher (saisie incomplète)

Alimentation

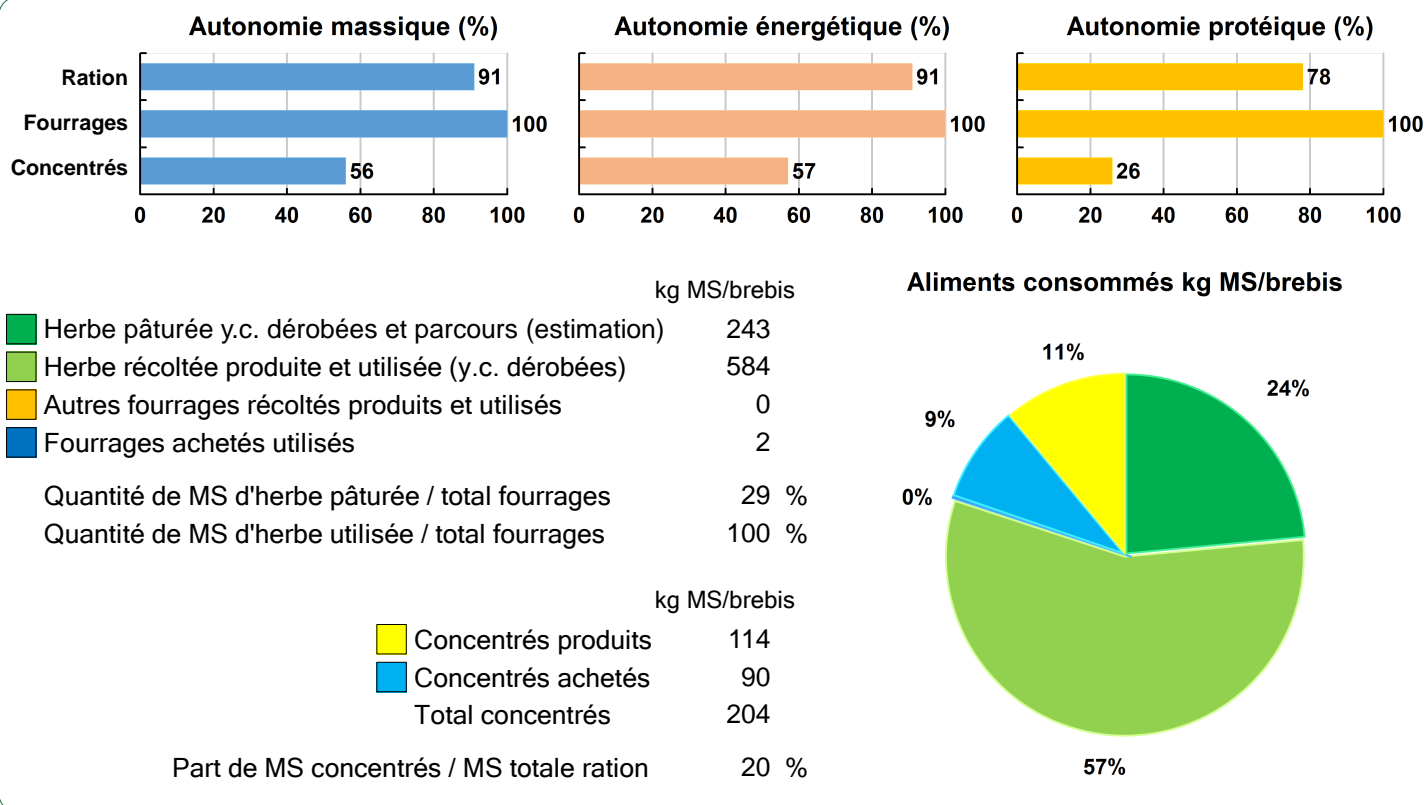
Fourrages distribués	616 kg MS/brebis	
dont fourrages récoltés	613 kg MS/brebis	
dont fourrages achetés	3 kg MS/brebis	1 €/brebis
Concentrés adultes	185 kg/brebis	
dont concentrés prélevés	104 kg/brebis	29 €/brebis
dont concentrés achetés	77 kg/brebis	50 €/brebis

Marge brute atelier

Produit hors aides	441 €/brebis
dont produit lait	391 €/brebis
Charges opérationnelles	139 €/brebis
dont charges d'alimentation directes	100 €/brebis
Marge brute de l'atelier hors aides	302 €/brebis
Aides ovines	25 €/brebis
Aides liées à la surface fourragère	3 €/brebis



Ovins lait



LES RESULTATS ECONOMIQUES 2017

Période du 01/09/2016 au 31/08/2017

Régime fiscal : Réel simplifié obligatoire

PRODUIT BRUT TOTAL (PB) 291 503 €

CHARGES 187 740 €

OVINS LAIT (78 % PB)	228 199
Ventes	218 870
Lait laiterie I : 142 400 l à 1.347 €	191 813
476 Agneaux lait (à 45. €/tête)	21 420
111 Brebis de réforme (à 47. €/tête)	5 217
6 Béliers de réforme (à 70. €/tête)	420
Achats d'animaux	-2 700
6 Agneaux reproducteurs (à 450 €/tête)	-2 700
Aides	12 030
Aide Ovine : 490 têtes à 24.55 €	12 030
Surface fourragère (1 % PB)	1 538
Aides	1 538
Aide Légumineuse fourragère : 8. ha à 192.29 €	1 538
Grandes cultures (6 % PB)	17 360
Ventes	17 360
Cession interne au troupeau : 620 q à 28.00 €	17 360
Produits non affectables (15 % PB)	44 405
Aides	44 405
Indemnité compens handicap	23 505
Aides découplées	20 900

Charges opérationnelles (25 % PB)	71 702
Troupeau (86 UGB ovins lait)	724 €/UGB 61 864
Concentrés	568 €/UGB 48 542
Frais d'élevage	80 €/UGB 6 868
Frais vétérinaires	41 €/UGB 3 468
Achats de litières	28 €/UGB 2 400
Fourrages achetés	7 €/UGB 586
Surfaces fourragères (75 ha SFP : dont 75 ha SH)	82 €/ha 6 118
Semences et plants	56 €/ha 4 183
Engrais et amendements	19 €/ha 1 440
Fournitures pour fourrages	7 €/ha 495
Productions végétales (20 ha GCU)	186 €/ha 3 720
Semences et plants	161 €/ha 3 225
Autre	25 €/ha 495

Charges de structure (40 % PB)	116 038
<i>(hors amortissements et frais financiers)</i>	
Main-d'oeuvre (MSA + salaires)	533 €/ha SAU 50 638
Foncier	73 €/ha SAU 6 969
Matériel	338 €/ha SAU 32 082
Bâtiments et installations	32 €/ha SAU 3 062
Autres charges	245 €/ha SAU 23 287

EXCEDENT BRUT D'EXPLOITATION (36 % PB) 103 763 €
51 881 €/UMO (2. UMO exploitants)

Annuités (38 % EBE)	39 300 €
Remboursement de capital	33 525
Frais financiers long et moyen terme (LMT)	5 775
Frais financiers court terme (CT)	0 €

Amortissement	43 911 €
Matériel	204 €/ha 19 425
Bâtiments et installations	286 €/UGB 24 486
Frais financiers (LMT et CT)	5 775 €

DISPONIBLE POUR EXPLOITANTS ET L'AUTOFINANCEMENT 64 463 €
32 231 €/UMO


RESULTAT COURANT (19 % PB) 54 077 €
27 038 €/UMO

Total actif hors foncier	549 972 €
	274 986 €/UMO
Animaux 9 %	Bâtiments et installations 68 %
Matériel 14 %	Autres immobilisations 0 %

Valeur ajoutée nette (hors aides)	30 243 €/UMO
EBE hors foncier / actif hors foncier	20 %
Taux d'endettement hors foncier	46 %
Trésorerie nette globale	0 €

Coût de production de l'atelier Ovins lait

Résultats avec conventions nationales - Exercice du 01/09/2016 au 31/08/2017



Productivité

Lait commercialisé (litres)	142 400
dont volume de lait transformé (%)	0
Main-d'oeuvre à rémunérer (UMO)	3.00
Productivité MO rémunérée (litres/UMO)	47 467

€/ 1000 litres de lait

Coût de production total 1 874

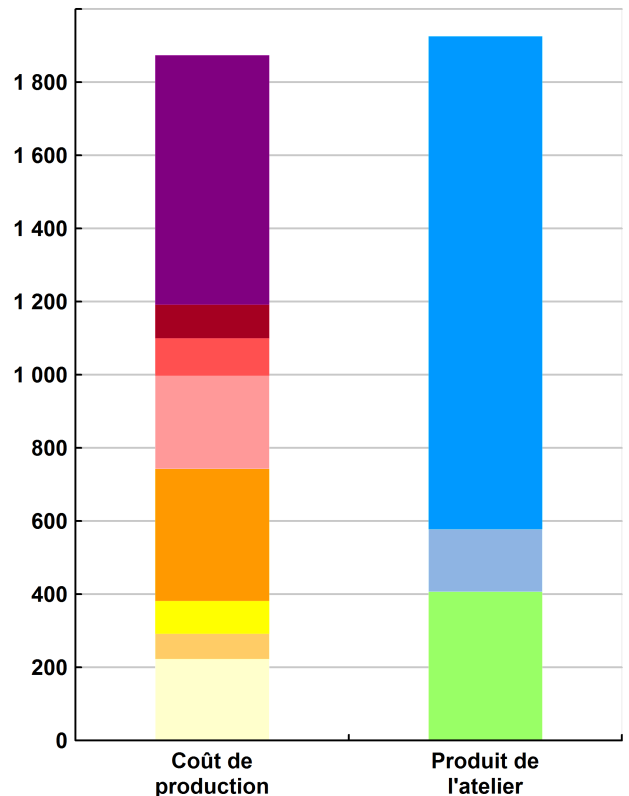
Travail	682
Foncier et capital	92
Frais divers de gestion	103
Bâtiments et installations	254
Mécanisation	362
Frais d'élevage	89
Approvisionnements des surfaces	69
Alimentation des animaux	223

€/ 1000 litres de lait

Produit total 1 925

Prix de vente du lait	1 347
Produit viande	171
Autres produits	0
Aides	407

€/ 1000 litres de lait



Approche comptable

Coût de production €/1000l	1 874
Prix de revient €/1000l	1 295
Rémunération permise €/1000l	556
Rémunération permise nb SMIC/UMO	2.20

Prise en compte des amortissements et rémunération de tous les facteurs de production (travail, capitaux propres et terres en propriété).

Approche trésorerie

Coût de fonctionnement €/1000l	1 785
Prix de fonctionnement €/1000l	1 207
Trésorerie permise €/1000l	645
Trésorerie permise nb SMIC/UMO	2.56

On remplace les amortissements par le capital d'emprunts remboursés et on ne rémunère pas les capitaux propres et les terres en propriété.

Hypothèses retenues Taux d'intérêt des capitaux propres (%) 0.8 Montant du fermage des terres en propriété (€/ha) 53
 Rémunération €/UMO 35 932 = [SMIC net 13 820] x [coef "SMIC brut" 1.30] x [nb de SMIC/UMO 2.00]

Coût de production de l'atelier Ovins lait - Pour en savoir plus



€/ 1000 litres de lait

Coût de production total 1 873.6

Travail

Salaires et charges salariales 177.1

Rémunération du travail exploitant (CS) 504.7

Foncier et Capital

Fermage et frais du foncier 35.3

Rémunération terres en propriété (CS) 0.0

Amortissements améliorations foncières 0.0

Frais financiers 40.6

Rémunération capitaux en propriété (CS) 15.7

Frais divers de gestion

Transports, assurances, frais de gestion 102.9

Autres amortissements 0.0

Bâtiments et installations

Eau 0.0

Electricité et gaz 60.6

Entretien et location des bâtiments 21.5

Amortissements bâtiments-installations 172.0

Mécanisation

Travaux par tiers 65.6

Carburants et lubrifiants 60.2

Entretien du matériel 71.6

Achat de petit matériel 27.9

Crédit bail 0.0

Amortissements matériel 136.4

Frais d'élevage

Frais vétérinaires 24.4

Frais repro, identification, GDS, cont perf 48.2

Achats de litière 16.9

Frais de transformation et com. 0.0

Approvisionnements des surfaces

Engrais et amendements 10.1

Semences 52.0

Autres charges végétales 7.0

Alimentation des animaux

Achats de concentrés et minéraux 219.0

Achats de fourrages et mise en pension 4.1

Résultats avec conventions nationales

Main-d'oeuvre

Exploitant (UMO) 2.00

Salariée (UMO) 1.00

Total main-d'oeuvre à rémunérer 3.00

dont pour transformation et com.

Main-d'oeuvre bénévole

Produit de l'atelier

€/ 1000 litres de lait

Prix de vente du lait 1 347.0

Produit viande 171.0

Achats d'animaux (en -) 19.0

Autres produits 0.0

Aides

Aides couplées et autres 95.3

Aides découplées 146.8

Aides deuxième pilier 165.1

Données complémentaires

€/ 1000 litres de lait

Total charges courantes 1 045

Total amortissements 308

Total charges supplétives (CS) 520

Coût production hors charges sup. 1 353

Annuités 276

Charges sociales (pour information) 179

Céréales intra-consommées (ha) 20.0

Résultats économiques atelier

Excédent brut €/UMO 51 881

Excédent brut €/1000 l 729

Revenu (RCAI) €/UMO 39 748

Revenu disponible €/UMO 32 231

Hypothèses retenues Taux d'intérêt des capitaux propres (%) 0.8 Montant du fermage des terres en propriété (€/ha) 53
Rémunération €/UMO 35 932 = [SMIC net 13 820] x [coef "SMIC brut" 1.30] x [nb de SMIC/UMO 2.00]