



Coûts de production

Résultats 2009 et 2010

des Réseaux d'élevage

Filière Bovins viande

Institut de l'Élevage

Mars 2012



Résultats 2010 par type d'ateliers

[hors agriculture biologique]

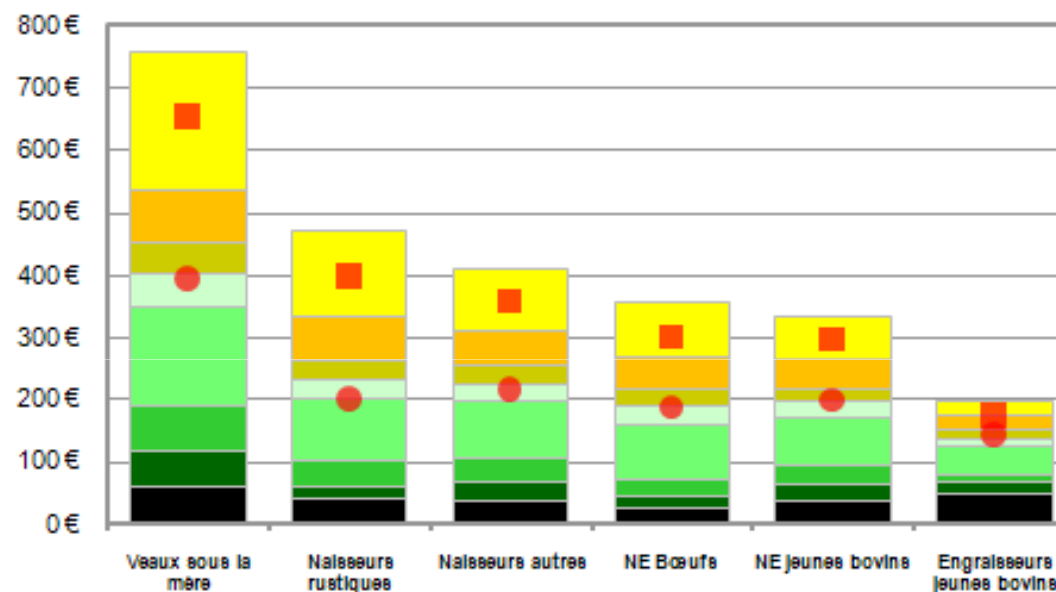
Unité : € / 100 kg de viande vive

Coûts de production 2010

Ateliers Bovins viande

Source : Réseaux d'élevage
[€ / 100 kg de viande vive]

- Travail
- Foncier et capital
- Frais de gestion
- Bâtiments
- Mécanisation
- Frais d'élevage
- Appro. des surfaces
- Achat d'alimentation
- Produit viande
- Produit viande + aides



Coût de production total atelier (€ / 100 kg vif)		758 €	470 €	409 €	357 €	333 €	198 €
Coût de production hors charges supplétives (€ / 100 kg vif)		453 €	261 €	254 €	215 €	215 €	152 €
Prix de revient pour 1,5 SMIC (€ / 100 kg vif)		492 €	269 €	261 €	240 €	231 €	161 €
Rémunération du travail exploitant (€ / 100 kg vif)	a	110 €	58 €	46 €	29 €	34 €	5 €
Rémunération du travail exploitant (SMIC / UMO)	a	0.9	0.7	0.8	0.5	0.8	0.4
Taux d'élevages à plus de 1,5 SMIC / UMO exploitant	a	22%	10%	26%	20%	26%	33%
Production de viande vive (tonne)		18.4	32.5	37.7	39.2	59.0	91.8
Nb d'UMO consacrés à l'atelier [salariés + exploitants]		1.4	1.7	1.3	1.3	1.5	0.7
Productivité de la main-d'oeuvre (tonnes viande vive / UMO)		13.4	20.2	29.8	30.4	38.7	123.9

a : rémunération effective du travail permise par le produit

Résultats 2009 par type d'ateliers

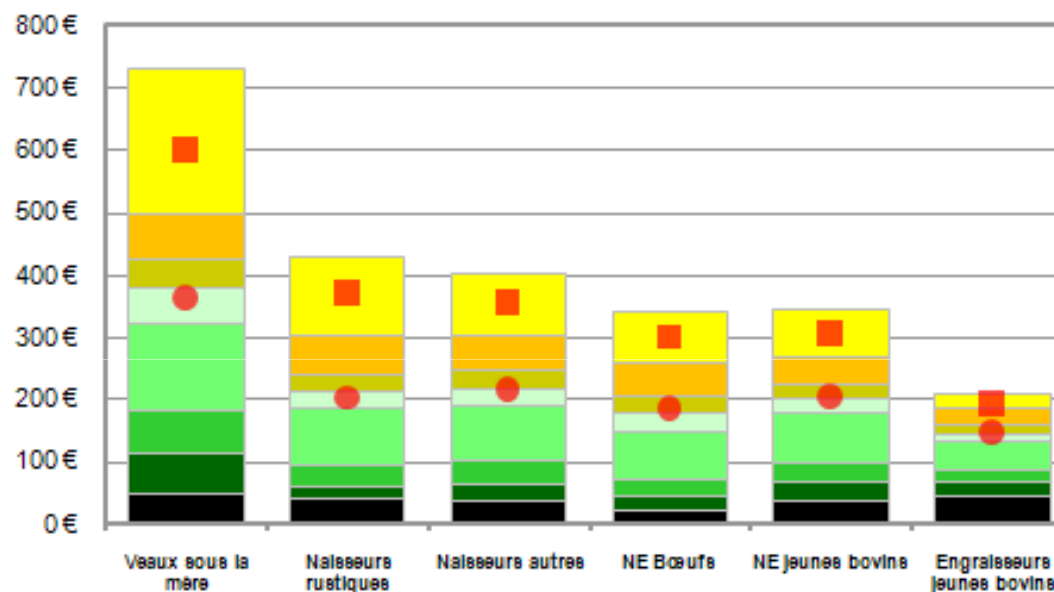
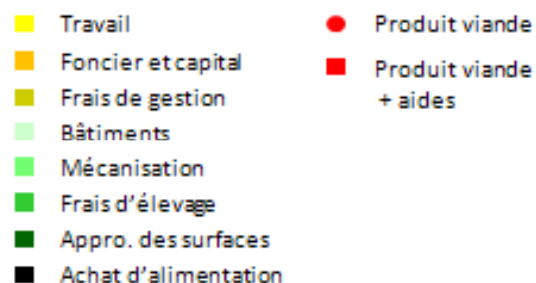
[hors agriculture biologique]

Unité : € / 100 kg de viande vive

Coûts de production 2009

Ateliers Bovins viande

Source : Réseaux d'élevage
[€ / 100 kg de viande vive]



Coût de production total atelier (€ / 100 kg vif)		730 €	430 €	402 €	342 €	346 €	208 €
Coût de production hors charges supplétives (€ / 100 kg vif)		426 €	239 €	245 €	202 €	222 €	159 €
Prix de revient pour 1,5 SMIC (€ / 100 kg vif)		494 €	260 €	256 €	213 €	237 €	153 €
Rémunération du travail exploitant (€ / 100 kg vif)	a	94 €	70 €	55 €	50 €	39 €	15 €
Rémunération du travail exploitant (SMIC / UMO)	a	0.8	0.9	1.0	1.0	0.9	1.1
Taux d'élevages à plus de 1,5 SMIC / UMO exploitant	a	27%	13%	26%	33%	25%	39%
Production de viande vive (tonne)		17.9	33.1	38.8	37.8	54.2	78.2
Nb d'UMO consacrés à l'atelier [salariés + exploitants]		1.4	1.7	1.3	1.1	1.5	0.6
Productivité de la main-d'oeuvre (tonnes viande vive / UMO)		13.6	20.4	29.6	34.1	36.6	119.1

a : rémunération effective du travail permise par le produit

Evolution 2009-2010

[hors agriculture biologique]

Unité : € / 100 ka de viande vive

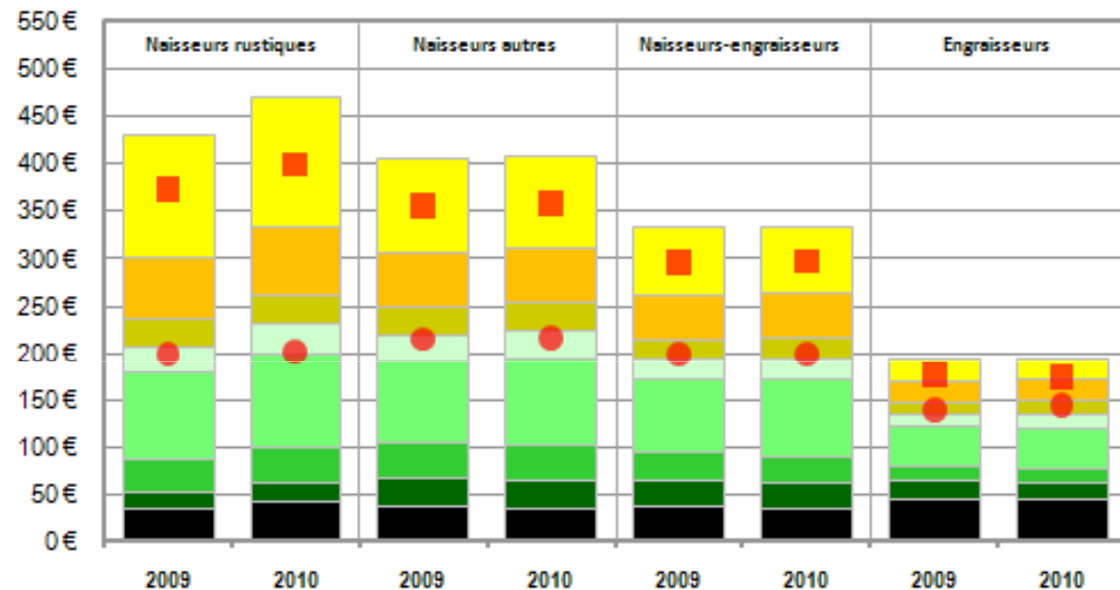
Coûts de production 2009-2010

Ateliers Bovins viande

Source : Réseaux d'élevage

[€ / 100 kg de viande vive]

- Travail
- Foncier et capital
- Frais de gestion
- Bâtiments
- Mécanisation
- Frais d'élevage
- Appr. des surfaces
- Achat d'alimentation
- Produit viande
- Produit viande + aides



Coût de production total atelier (€ / 100 kg vif)		432 €	472 €	407 €	410 €	333 €	334 €	193 €	197 €
Coût de production hors charges supplémentaires (€ / 100 kg vif)		238 €	263 €	250 €	254 €	216 €	216 €	147 €	150 €
Prix de revient pour 1.5 SMIC (€ / 100 kg vif)		253 €	270 €	262 €	262 €	233 €	232 €	152 €	161 €
Rémunération du travail exploitant (€ / 100 kg vif)	a	75 €	56 €	47 €	46 €	34 €	34 €	4 €	6 €
Rémunération du travail exploitant (SMIC / UMO)	a	1.0	0.7	0.8	0.8	0.8	0.8	0.3	0.5
Taux d'élevages à plus de 1,5 SMIC / UMO exploitant	a	15%	10%	25%	27%	22%	25%	43%	35%
Production de viande vive (tonne)		33.9	32.4	36.9	37.7	57.9	59.2	86.2	92.0
Nb d'UMO consacrés à l'atelier [salariés + exploitants]		1.7	1.6	1.3	1.3	1.5	1.5	0.7	0.7
Productivité de la main-d'oeuvre (tonnes viande vive / UMO)		21.2	20.3	29.1	29.8	38.1	38.7	122.2	124.2

a : rémunération effective du travail permise par le produit