

Choisir un traitement au tarissement

Outil de sélection des animaux

Le traitement sélectif au tarissement, c'est quoi ?

1 Définir avec mon vétérinaire ma stratégie de traitement

2 Définir si ma vache est infectée

3 Choisir le traitement à appliquer

4 Exemple



Pour remplir ce document nous vous recommandons de vous appuyer sur le dernier protocole de soin émis avec votre vétérinaire.

En préalable, j'évalue la situation de mon troupeau depuis la réalisation du dernier protocole de soin avec mon vétérinaire.

1. Est-ce que les résultats de concentrations cellulaires du tank se sont détériorés depuis la mise en place du protocole de soins par votre vétérinaire ?
2. Le tri du lait des vaches infectées a-t-il augmenté depuis l'émission du dernier protocole de soins émis par votre vétérinaire ?
3. Avez-vous observé davantage de mammites cliniques lors du premier mois de lactation après vêlage ?

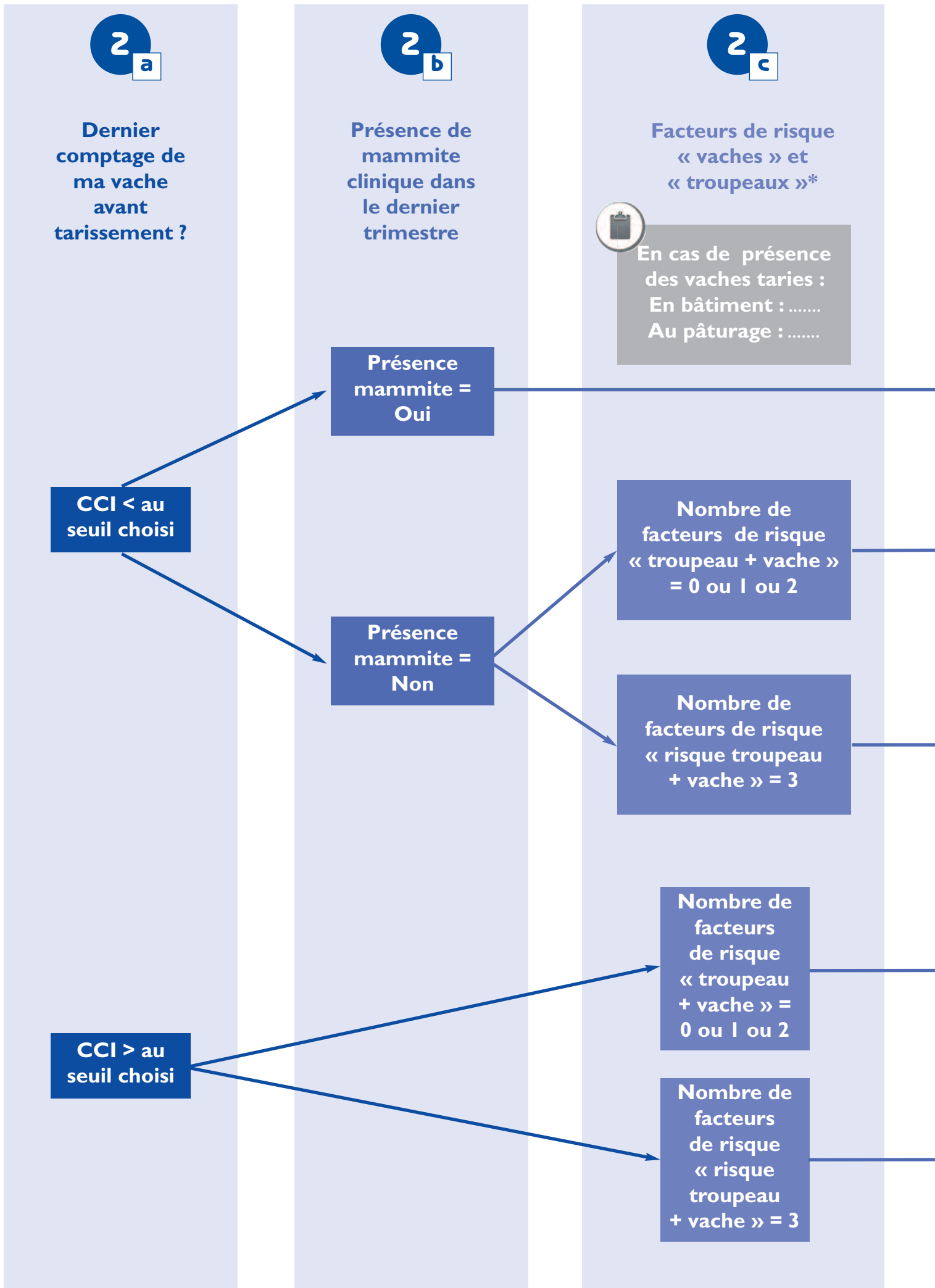
Si la réponse à l'une de ces questions est « oui » nous vous conseillons de consulter votre vétérinaire pour revoir votre stratégie de traitement au tarissement.

*Nous vous conseillons d'utiliser cet outil **après consultation** de votre vétérinaire.*

Si la réponse à ces trois questions est « non », vous pouvez poursuivre la démarche.





Quel soin à quelle vache ?

* (pour la partie troupeaux rapporter le nombre estimé avec le vétérinaire dans le carré gris)



PROTOCOLE DE TRAITEMENT

A remplir par le
vétérinaire



Mes
vaches

1 Définir avec mon vétérinaire ma stratégie de traitement

➔ **Le seuil est défini avec votre vétérinaire**

▶ Je traite à partir deCell/mL.

Si ma stratégie est très sécuritaire (si vous avez une gestion des cellules et des mammites exigeante ou si vous êtes en zone lait cru) on peut fixer le seuil à 100 000 Cell/mL.

Pour une stratégie plus classique le seuil pourra être remonté à 150 000 cell/mL.

2 Définir si ma vache est infectée

- a** Est-ce que le dernier comptage de ma vache est inférieur ou supérieur au seuil défini en 1 ?
- b** Ma vache a-t-elle eu une mammite clinique au cours des 3 derniers mois ?
- c** Comptabiliser le nombre de facteurs risque troupeau et vache.

3 Choisir le traitement à appliquer

1 : Antibiotique seul

Il est recommandé pour les vaches infectées et identifiées lors de la réalisation du bilan sanitaire et du protocole de soins réalisés par votre vétérinaire traitant

2 : Obturateur interne de trayon

Pour assurer le volet prévention, il est recommandé d'administrer des obturateurs internes de trayon aux vaches saines et aux vaches infectées (celles-ci se réinfectant très facilement).

3. Antibiotique + obturateur

Il est recommandé d'administrer antibiotique + obturateur aux vaches infectées.

4. Aucun traitement réalisé

Dans le cas où les risques de nouvelles infections sont faibles et si la situation sanitaire du troupeau est excellente, il est envisageable de ne rien administrer.

i

Les propositions de stratégie de traitement ci-dessus doivent être en cohérence avec le protocole de soin discuté avec votre vétérinaire.

➔ **En cas de doute, consultez votre vétérinaire.**



Au moment du protocole de soin, je recherche avec mon vétérinaire le niveau de risque au niveau du troupeau

Je comptabilise les facteurs de risque en répondant aux questions ci-dessous. Le tableau donne le nombre de points à comptabiliser en fonction de la réponse donnée.


	Oui	Non
Si les vaches tarées restent en bâtiment :		
Est-ce que la surface de couchage est suffisante (format des logettes adapté ou surface par vache > 6 m ²) ?		
Est-ce qu'il y a une hygiène quotidienne du logement (Paillage quotidien et raclage en même temps que les vaches laitières) ?		
Est-ce que la ventilation du bâtiment est correcte ?		
Est-ce qu'il y a des possibilités d'exercice physique (aire de promenade ou aire d'exercice > 4 m ²) ?		
▶▶▶ Mon nombre de facteurs de risque « troupeau » est de		

	Oui	Non
Si les vaches tarées sortent au pâturage :		
Est-ce que les zones de couchages sont saines (animaux pas couchés au même endroit, autour des râteliers, abreuvoirs pourtour d'arbres, ...) ?		
Est-ce que les vaches réintègrent le troupeau des animaux en production avant le vêlage ?		
▶▶▶ Mon nombre de facteurs de risque « troupeau » est de		

Je calcule mon niveau « facteur de risque vache »

Je comptabilise les facteurs de risque en répondant aux questions ci-dessous. Le tableau donne le nombre de points à comptabiliser en fonction de la réponse donnée.

	Oui	Non
Ma vache est en 1 ^{ère} ou 2 ^{ème} lactation ?	0	1
Le plancher de sa mamelle est au dessus du jarret ?	0	1
Elle ne présente aucune blessure ou gerçure sur le trayon ?	0	1
Elle ne présente aucune lésion sur l'extrémité d'un ou des trayons ?	0	1
Elle a des trayons dont la longueur est > à 3 cm et n'a pas de perte de lait avant vêlage ?	0	1
Après le tarissement, elle ne présente pas de perte de lait ?	0	1
▶▶▶ Mon nombre de facteurs de risque « vache » est de		



Je m'appelle
Paquerette !

*J'ai une stratégie sécuritaire normale et nous avons choisi avec mon vétérinaire le seuil de 150 000 cell/ml.
Le dernier comptage de Paquerette est de 178 000 cell/ml lors du dernier bilan mensuel.*

Mon nombre de facteur de risque « troupeau » est de 3 et mon nombre de facteur de risque « vache » pour Paquerette est de 0. Donc la somme des facteurs de risque est de 3.

Pour le tarissement, j'applique à Paquerette un antibiotique et un obturateur.



i

Cet outil, mis à votre disposition entre dans le cadre d'un projet expérimental, va vous permettre de faciliter l'application du protocole de soin lors du tarissement.

Les propositions de traitements sont délivrées en fonction de vos réponses supposées de bonne foi, et n'engagent en aucun cas la responsabilité de l'Institut de l'Élevage.

➔ En cas de doute, consultez votre vétérinaire.

