

Une TRAITE DE QUALITÉ pour des MAMELLES PRÉSERVÉES !



# La dépose automatique

Une fin de traite mal maîtrisée peut générer des pertes de temps et conduire à des situations de surtraite néfastes pour l'intégrité mammaire. Elle peut pourtant être optimisée grâce au recours à une dépose automatique efficace !

## LES DÉFIS DE LA DÉPOSE EN FIN DE TRAITE

Déposer au **bon moment** pour :

- recueillir un **maximum de lait**,
- **éviter la surtraite** et les risques pour les trayons,
- limiter les **temps « improductifs »**,...

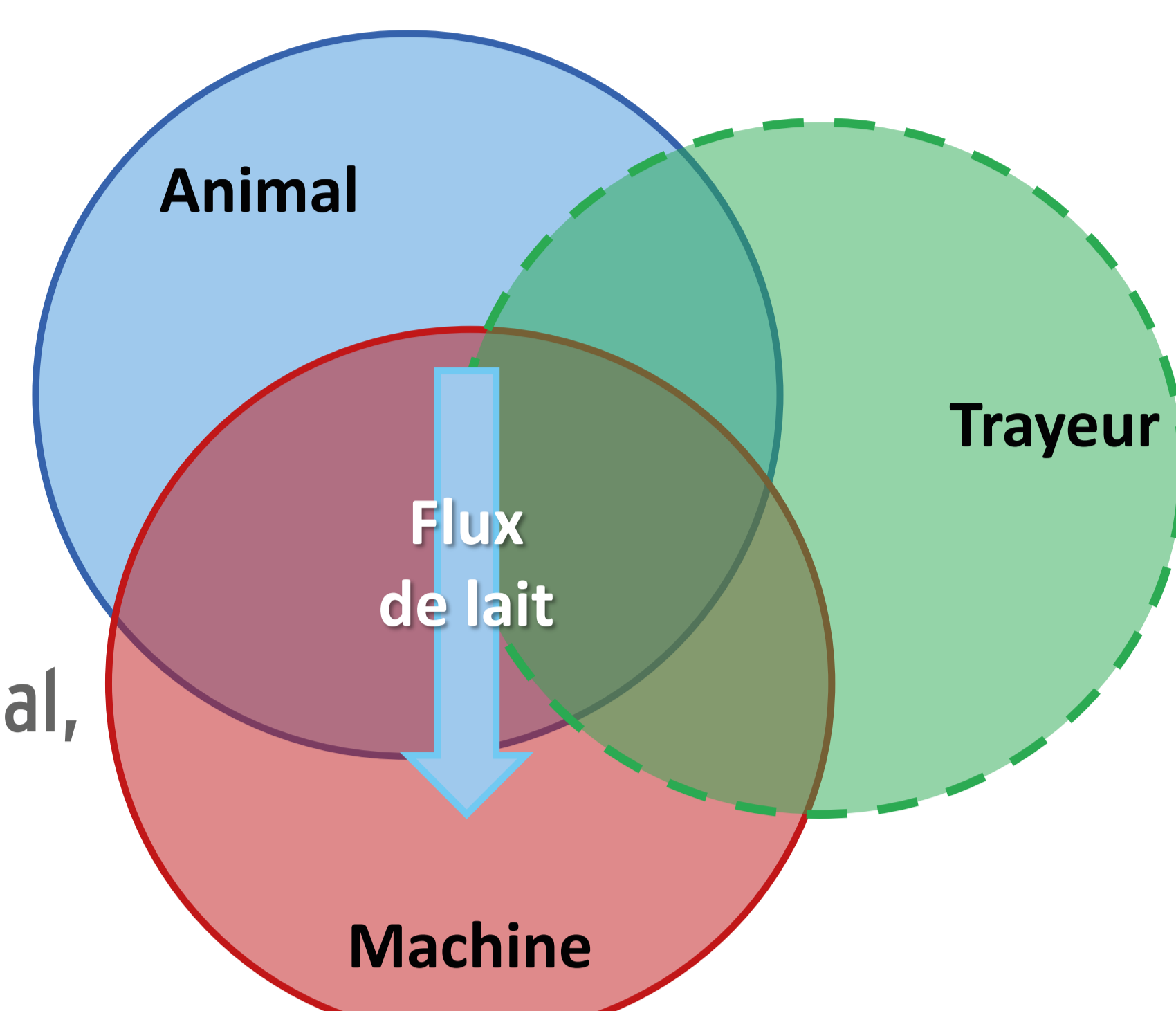
...mais,

avec des **cinétiques d'émission du lait variables**, suivant :

- les capacités et caractéristiques mammaires de l'animal,
- les capacités de la **machine à traire**,
- les pratiques du **trayeur**,

...en automatisant pour :

- **Limiter la pénibilité physique** de la traite : une manipulation en moins !
- **Homogénéiser les fins de traite** : dépose à un seuil pré-réglé, pour toutes les chèvres,
- **Augmenter les cadences de traite** : limitation de la surtraite « improductive ».



**A noter !**

Pour une dépose efficace :

- Montage et réglages à adapter à l'installation et au troupeau,
- nettoyage efficace, pour un bon fonctionnement des sondes de débit !

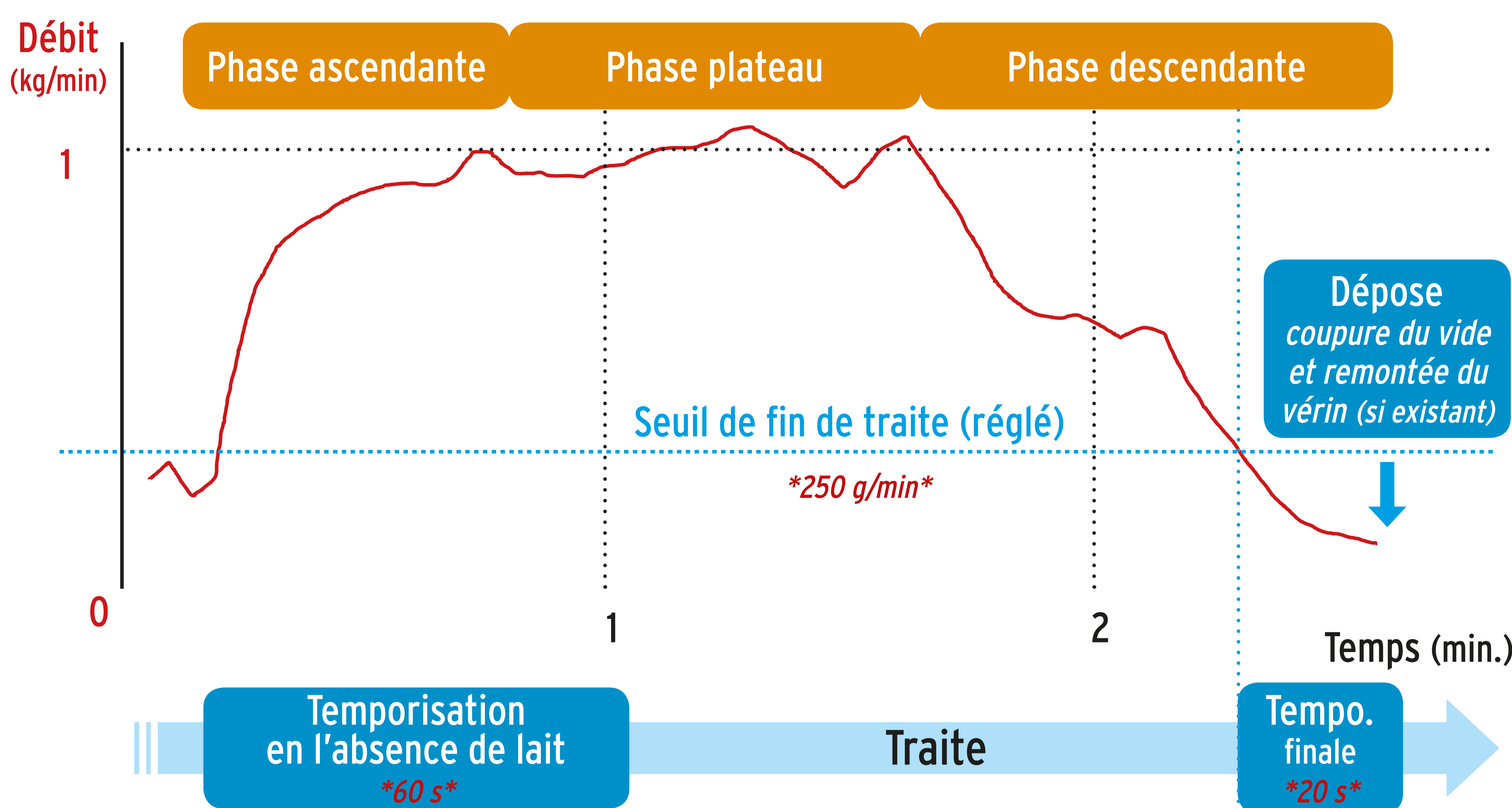
**A savoir**

Dépos'Traite® permet de vérifier l'homogénéité de fonctionnement des déposes automatiques, de tous les postes de traite.

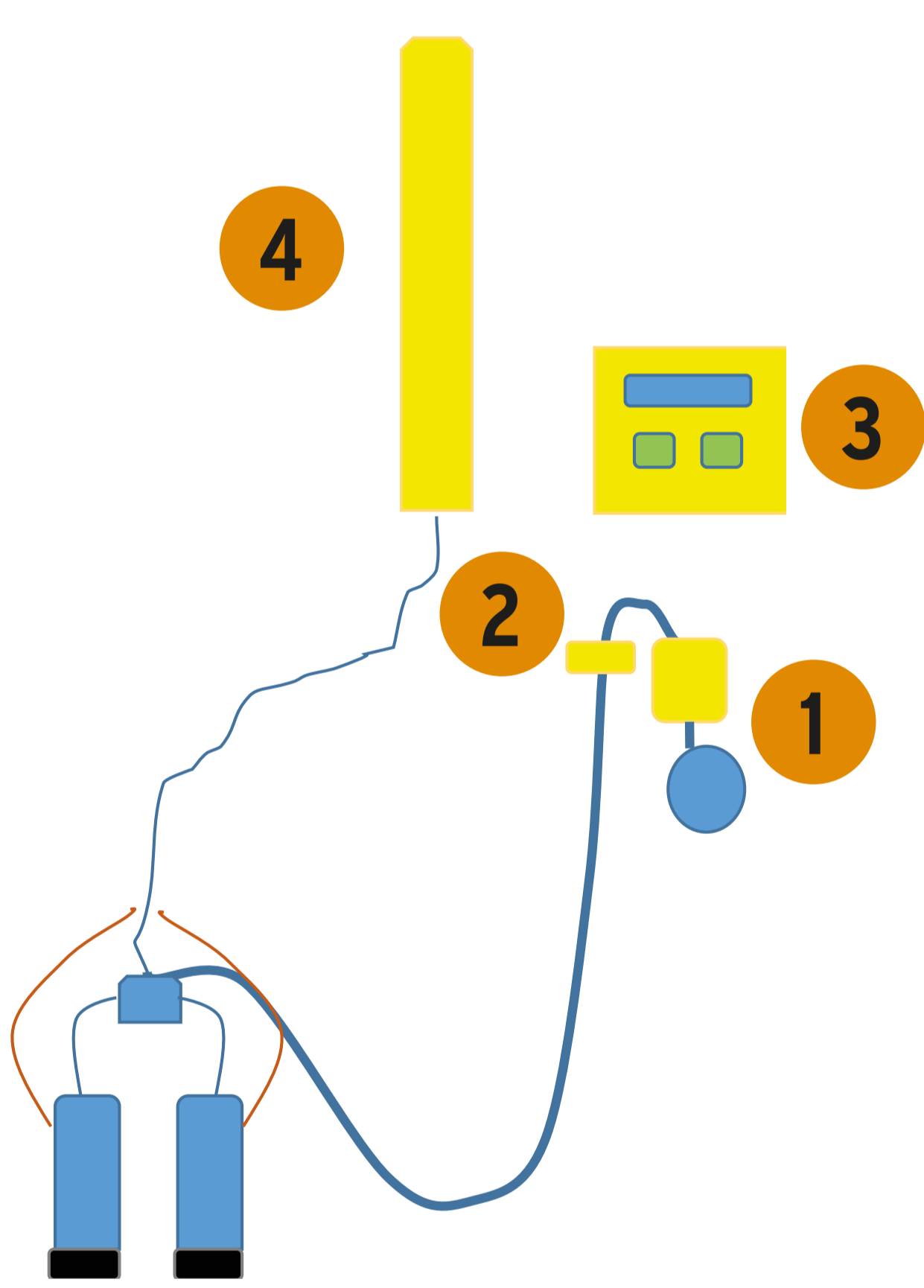
## UN FONCTIONNEMENT CALÉ SUR L'ÉJECTION DU LAIT

Cinétique d'éjection du lait enregistrée avec un LactoCorder® (WMB)

\*Réglages courants en ferme\*



## 3 À 4 COMPOSANTS SUR CHAQUE POSTE DE TRAITE



- 1 **Capteur de débit** : réagit au débit de lait, pour repérer le passage sous le *seuil de fin de traite*,
- 2 **Dispositif de coupure du vide** : coupe le vide par obturation du tuyau long à lait, pour un *vide résiduel* sous trayon acceptable à la dépose,
- 3 **Boîtier de commande** : coordonne le fonctionnement des différents éléments et permet au trayeur de prendre la main,
- 4 **Vérin de dépose** : accompagne le retrait du faisceau trayeur, élément facultatif (possibilité de filin de rétention).

Pour une dépose optimisée, les recommandations des fabricants doivent être respectées (montage, réglages et entretien) !

**Que dois-je faire ?**

En cas de doutes sur le bon fonctionnement de votre système de dépose automatique des faisceaux trayeurs contacter votre concessionnaire ou votre conseiller traite pour un avis et/ou un contrôle Dépos'Traite®.



La Nouvelle-Aquitaine et L'Europe agissent ensemble pour votre Territoire

