

RÉSEAUX D'ÉLEVAGE

Résultats annuels - Campagne 2015



Cas-type

Caprins spécialisés, déshydraté

Dossier établi par

Equipe : Caprins Poitou-Charentes, Centre



Caractéristiques de l'exploitation

1,7 unités de main-d'oeuvre

1 ha de Surface agricole utile
dont 0 ha de surface fourragère principale
dont 0 ha de grandes cultures

65 UGB
dont 65,4 caprins



Poitou-Charentes

Avec le soutien
financier de



ASSOLEMENT DU SYSTEME

Surface Agricole Utile	1 ha	Surface Fourragère Principale	0 %	Surface Non Fourragère	0 %
------------------------	------	-------------------------------	-----	------------------------	-----

Surface (ha) %

LE SYSTEME FOURRAGER


Chargement corrigé	UGB / ha SFP			Cultures Fourragères (CF)/ SFP				%
Part des prairies permanentes / SH	%			Prairie temporaire implantée dans l'année				0,0 ha
Fumure minérale (/ha herbe)	0 N	0 P2O5	0 K2O	Fumure minérale (/ha CF)	0 N	0 P2O5	0 K2O	

Utilisation des surfaces fourragères

Couvert / mode d'utilisation	Surface (ha)	N	P2O5	K2O	Fum Orga

Fourrages conservés utilisés	250 kg MS/Chèvr
dont variation de stock	0 kg MS/Chèvre
Autonomie des fourrages conservés	0 %

Fourrages conservés utilisés



Récoltes	Surface (ha)	Rdt MS/ha	kg MS /Chèvre	Ares /Chèvre

LE TROUPEAU CAPRINS


320 chèvres Alpine saanen
0 chèvres primées

Atelier caprins

65,4 UGB

100 % du total UGB

0,0 ha SFP



Lait produit

304 000 l

950 l/chèvre

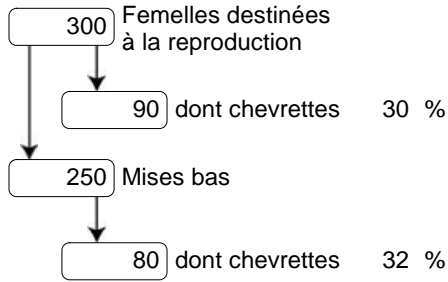
Lait vendu

304 000 l

677 €/1000l

TP 33,50 g/l

TB 37,40 g/l



Nombre de lactations longues 100

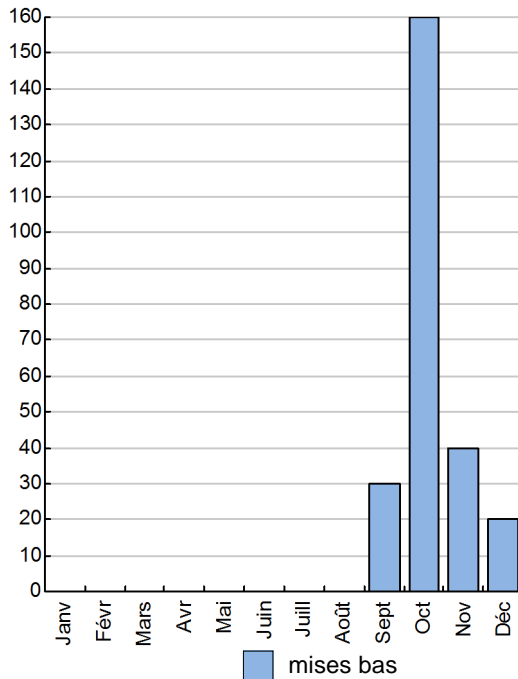
Conduite du troupeau

Traitement lumineux	Non
Taux d'IA	0 %
Taux de mise bas	83 %
Taux de mortalité adultes	0,0 %
Age moyen du troupeau	0,0 mois

Ventes et achats d'animaux

Catégorie	Prix € /tête
Ventes	
270 Chevreux jeunes (8 jours)	6
70 Chèvres de réforme	8

Répartition des mises bas



Livraisons et prix du lait

Le graphique de la répartition mensuelle de la production laitière ne peut pas s'afficher (saisie incomplète)

Alimentation

Système d'alimentation : Ration sèche à concentrés

Fourrages stockés utilisés	250 kg MS/chèvre	Achats de fourrages	18 €/chèvre
Concentré total	305 t	Concentré aux chèvres	
dont prélevés	0 %	Hors co-produits	119 kg/chèvre
Quantité hors co-produits	45 t		125 g/l
	368 €/t		44 €/1000l
Quantité co-produits (déshy)	260 t	Co-produits (déshydratés)	756 kg/chèvre
	329 €/t		796 g/l
			262 €/1000l

Marge brute atelier

74 460 €

233 €/chèvre

245 €/1000l


€/ha SFP

Coût de production de l'atelier Caprins

Résultats avec conventions nationales - Exercice du 01/01/2015 au 31/12/2015

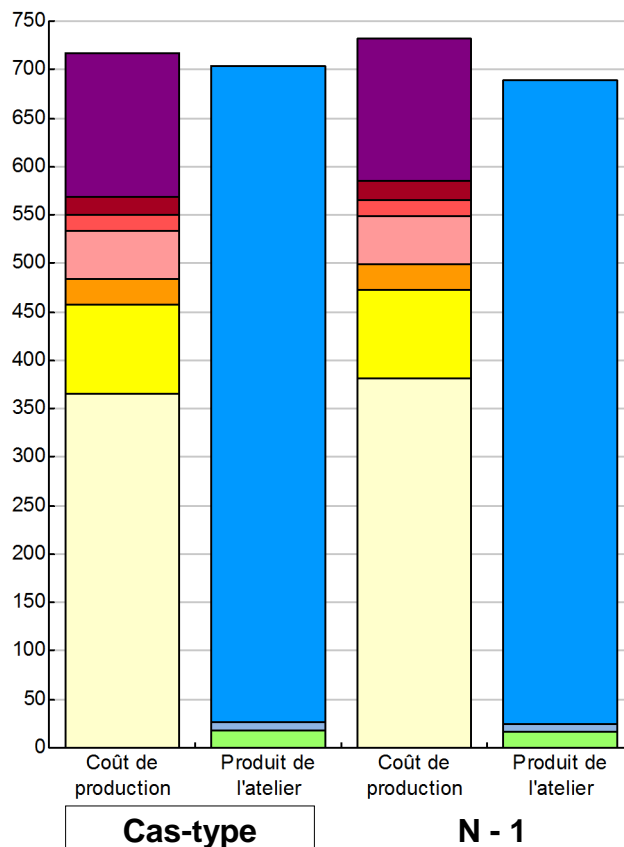
Productivité

	Cas-type	N - 1	Ecart
Lait produit et commercialisé (litres)	304 000	304 000	0
dont volume de lait transformé (%)	0	0	0
Lait produit (litres/chèvre)	950	950	0
Main-d'oeuvre caprine à rémunérer (UMO)	1,70	1,70	0,00
Productivité MO rémunérée (litres/UMO)	178 824	178 824	0



	Cas-type	N - 1	Ecart
	€/ 1000 litres de lait		
Coût de production total	717	732	-15
Travail	148	148	0
Foncier et capital	19	19	0
Frais divers de gestion	17	17	0
Bâtiments et installations	49	49	1
Mécanisation	26	28	-2
Frais d'élevage	93	91	2
Approvisionnements des surfaces	0	0	0
Alimentation des animaux	365	381	-16
	€/ 1000 litres de lait		
Produit total	703	689	15
Prix de vente du lait	677	664	13
Produit viande	7	7	0
Autres produits	0	0	0
Aides	19	17	2

€/ 1000 litres de lait



Approche comptable

	Cas-type	N - 1	Ecart
Coût de production €/1000l	717	732	-15
Prix de revient €/1000l	691	708	-17
Rémunération permise €/1000l	134	104	30
Rémunération permise nb SMIC/UMO	1,36	1,06	

Prise en compte des amortissements et rémunération de tous les facteurs de production (travail, capitaux propres et terres en propriété).

Approche trésorerie

	Cas-type	N - 1	Ecart
Coût de fonctionnement €/1000l	723	738	-16
Prix de fonctionnement €/1000l	697	714	-17
Trésorerie permise €/1000l	128	98	30
Trésorerie permise nb SMIC/UMO	1,30	0,99	

On remplace les amortissements par le capital d'emprunts remboursés et on ne rémunère pas les capitaux propres et les terres en propriété.

Hypothèses retenues

Taux d'intérêt des capitaux propres (%)	1,3	Montant du fermage des terres en propriété (€/ha)	150
Rémunération €/UMO	26 442 = [SMIC net 13 560] x [coef "SMIC brut" 1,30] x [nb de SMIC/UMO 1,50]		

Coût de production de l'atelier Caprins - Pour en savoir plus



Cas-type N - 1 Ecart

€/ 1000 litres de lait

Coût de production total	716,7	732,1	-15,4
Travail			
Salaires et charges salariales	0,0	0,0	0,0
Rémunération du travail exploitant (CS)	147,9	147,9	0,0
Foncier et Capital			
Fermage et frais du foncier	0,0	0,0	0,0
Rémunération terres en propriété (CS)	0,0	0,0	0,0
Amortissements améliorations foncières	0,0	0,0	0,0
Frais financiers	17,5	17,5	0,0
Rémunération capitaux en propriété (CS)	1,7	1,7	0,0
Frais divers de gestion			
Transports, assurances, frais de gestion	16,9	16,9	0,0
Autres amortissements	0,0	0,0	0,0
Bâtiments et installations			
Eau	4,1	4,0	0,1
Electricité et gaz	10,5	10,0	0,5
Entretien et location des bâtiments	2,3	2,3	0,0
Amortissements bâtiments-installations	32,4	32,4	0,0
Mécanisation			
Travaux par tiers	0,0	0,0	0,0
Carburants et lubrifiants	8,5	10,7	-2,2
Entretien du matériel	8,8	8,7	0,1
Achat de petit matériel	0,0	0,0	0,0
Crédit bail	0,0	0,0	0,0
Amortissements matériel	8,2	8,1	0,1
Frais d'élevage			
Frais vétérinaires	10,3	10,0	0,3
Frais repro, identification, GDS, cont perf	59,4	57,9	1,5
Achats de litière	23,0	23,0	0,0
Frais de transformation et com.	0,0	0,0	0,0
Approvisionnements des surfaces			
Engrais et amendements	0,0	0,0	0,0
Semences	0,0	0,0	0,0
Autres charges végétales	0,0	0,0	0,0
Alimentation des animaux			
Achats de concentrés et minéraux	335,4	350,8	-15,4
Achats de la poudre de lait	11,6	11,8	-0,2
Achats de fourrages et mise en pension	18,4	18,4	0,0

Résultats avec conventions nationales

Main-d'oeuvre	Cas-type	N - 1	Ecart
Exploitant (UMO)	1,70	1,70	0,00
Salariée (UMO)	0,00	0,00	0,00
Total M.O. caprine à rémunérer	1,70	1,70	0,00
dont pour transformation et com.			
Main-d'oeuvre bénévole			

Produit de l'atelier	Cas-type	N - 1	Ecart
€/ 1000 litres de lait			
Prix de vente du lait	677,0	664,0	13,0
Produit viande	7,2	7,2	0,0
Achats d'animaux (en -)	0,0	0,0	
Autres produits	0,0	0,0	0,0
Aides			
Aides couplées et autres	18,9	17,3	1,6
Aides découplées	0,0	0,0	0,0
Aides deuxième pilier	0,0	0,0	0,0

Données complémentaires	Cas-type	N - 1	Ecart
€/ 1000 litres de lait			
Total charges courantes	527	542	-16
Total amortissements	41	41	0
Total charges supplétives (CS)	150	150	0
Coût production hors charges sup.	567	583	-15
Annuités	66	66	0
Charges sociales (pour information)	35	29	6

	Cas-type	N - 1	Ecart
Céréales intra-consommées (ha)	0,0	0,0	0,0

Résultats économiques atelier	Cas-type	N - 1	Ecart
Excédent brut €/UMO	28 416	24 105	4 310
Excédent brut €/1000 l	159	135	24
Revenu (RCAI) €/UMO	24 292	18 933	5 359
Revenu disponible €/UMO	16 628	12 318	4 310

Hypothèses retenues Taux d'intérêt des capitaux propres (%) **1,3** Montant du fermage des terres en propriété (€/ha) **150**

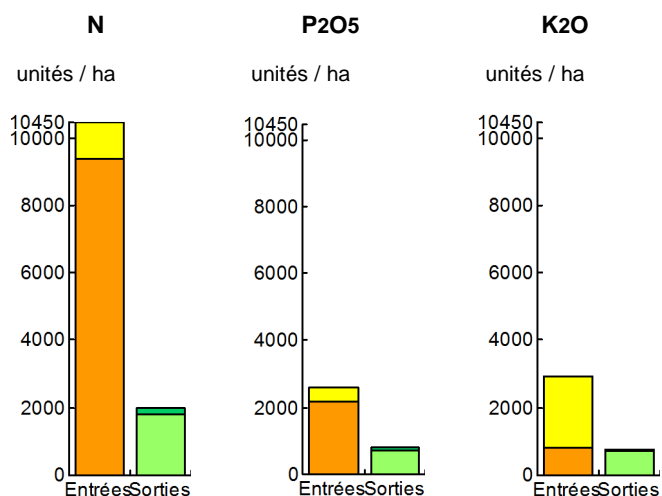
Rémunération €/UMO **26 442** = [SMIC net **13 560**] x [coef "SMIC brut" **1,30**] x [nb de SMIC/UMO **1,50**]

ENVIRONNEMENT

Bilan des minéraux

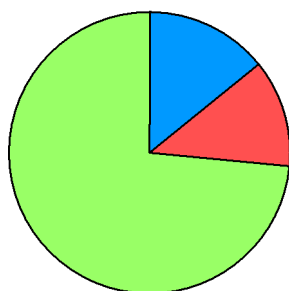
Zone environnementale	Zone Vulnérable	Surface en zones d'actions complémentaires	0,0 ha
Zone de captage	Non		
Pression organique / ha SD170	5 457 kg/ha	Sols nus en hiver / SAU	0 %

	N	P2O5	K2O
Entrées (kg / ha SAU)	10 443	2 607	2 941
Fixation symbiotique			
Déjections importées	0,0	0,0	0,0
Achats fourrages, paille, ...	1 080,0	450,0	2 160,0
Concentrés	9 363,0	2 157,2	780,9
Fumure minérale	0,0	0,0	0,0
Sorties (kg / ha SAU)	1 981	817	733
Déjections exportées	0,0	0,0	0,0
Végétaux	0,0	0,0	0,0
Viandes	207,4	121,0	19,0
Lait	1 773,6	696,2	714,4
Rendement hors fixation (%)	19	31	25
Solde hors fixation (kg / ha)	8 462	1 790	2 208
Solde y compris fixation (kg / ha)	8 462		



Consommations d'énergie

Au niveau du système +++++



14 %	Electricité
12 %	Produits pétroliers
74 %	Alimentation
0 %	Fertilisation minérale

Au niveau des ateliers

Atelier	Consommation		Electricité	Produits pétroliers	Fumure	Concentrés	Fourrages
	Total (MJ)	MJ / unité					
Caprins	2 561 295	8 425 /1000 l	1 156	1 021	0	6 046	202